

**STATISTIQUES UNIVERSITAIRES 1974-75**



**UNIVERSITÉ DE GENÈVE**

## TABLE DES MATIÈRES

1. Etudiants inscrits . . . . .	p. 3
2. Nouveaux étudiants immatriculés . . . . .	p. 43
3. Diplômes décernés . . . . .	p. 49
4. Corps enseignant . . . . .	p. 63

### Abréviations

CEI	=	Centre d'études industrielles
CEO	=	Centre d'études œcuméniques
D	=	Droit
EA	=	Ecole d'architecture
ELCF	=	Ecole de langue et de civilisation françaises
EPSE	=	Ecole de psychologie et des sciences de l'éducation
ETI	=	Ecole de traduction et d'interprétation
F	=	Féminin
IEPS	=	Institut d'éducation physique et de sport
ISTRE	=	Institut d'histoire de la réforme
IUHEI	=	Institut universitaire des hautes études internationales
L	=	Lettres
M	=	Médecine
M	=	Masculin
MD	=	Médecine dentaire
PA	=	Enseignants à temps partiel
PL	=	Enseignants à plein temps
S	=	Sciences
SES	=	Sciences économiques et sociales
T	=	Théologie
T	=	Total
+ 3	=	+ 3 étudiants inscrits pour un second diplôme
+ 4	=	+ 4 étudiants inscrits pour un second diplôme

## 1. ÉTUDIANTS INSCRITS

TABLEAU COMPARATIF

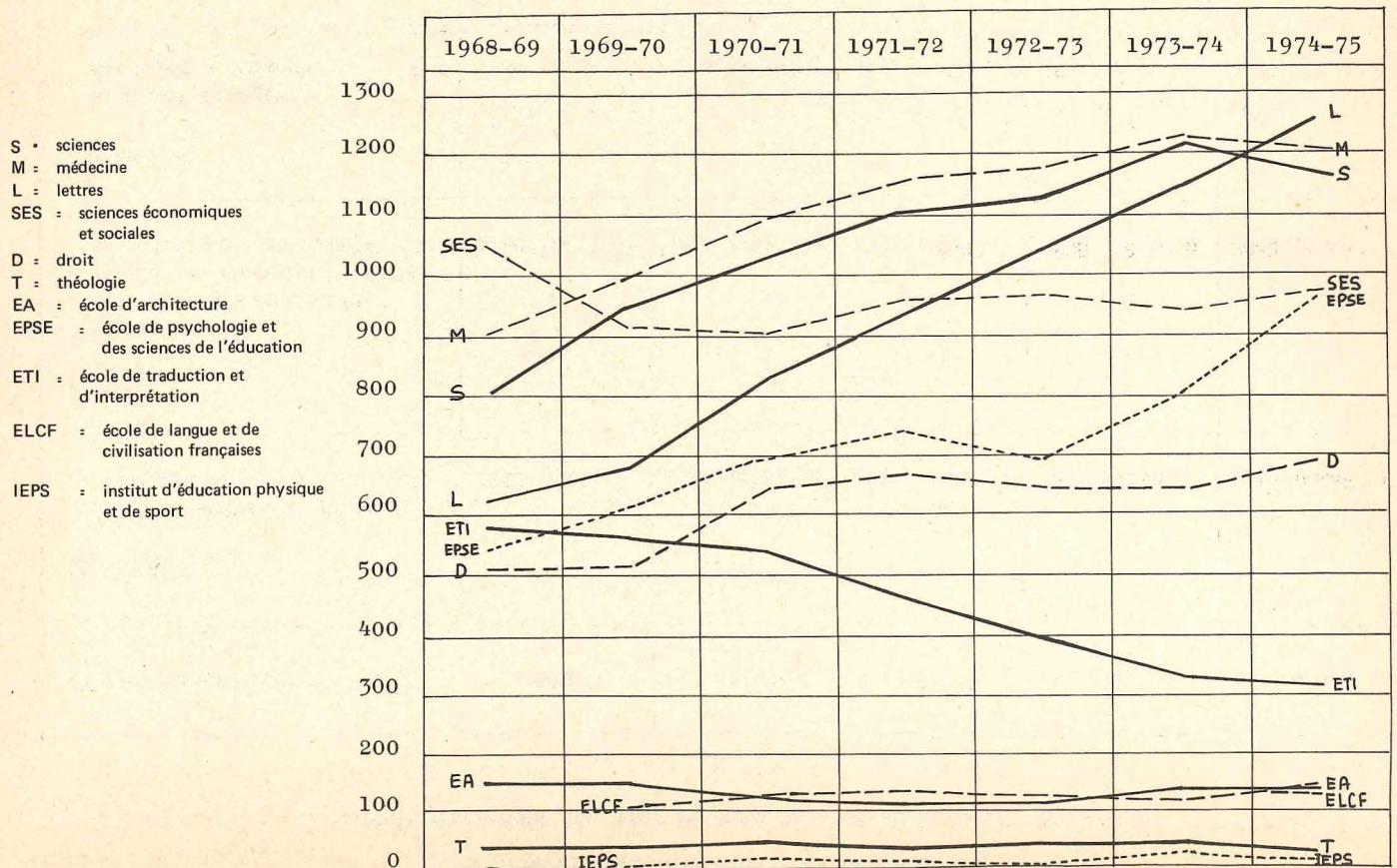
(selon les facultés)

Facultés	H. 1964-65	H. 1970-71	H. 1971-72	H. 1972-73	H. 1973-74	H. 1974-75
Sciences . . . . .	691 (207)	1040 (327)	1106 (362)	1138 (380)	1212 (391)	1183 (388)
Médecine . . . . .	706 (115)	1091 (267)	1155 (284)	1174 (295)	1218 (320)	1204 (338)
Lettres . . . . . (dont Ecole normale dessin)	456 (282)	838 (509)	936 (571)	1041 (626) (30)	1148 (705) (37)	1253 (711) (39)
Sciences économiques et sociales	931 (252)	903 (300)	958 (345)	968 (351)	956 (355)	981 (338)
Droit . . . . .	321 (48)	648 (147)	676 (185)	649 (189)	650 (202)	694 (234)
Théologie . . . . .	45 (9)	64 (11)	49 (12)	53 (16)	55 (16)	44 (10)
Ecole traduction et interprétation	625 (541)	560 (478)	483 (408)	399 (342)	347 (294)	330 (280)
Ecole d'architecture . . . . .	193 (41)	128 (28)	114 (24)	112 (22)	141 (32)	150 (37)
Ecole de psychologie et des sciences de l'éducation . . . . . (dont cert. propéd.)	296 (204)	691 (484) (121)	745 (501) (119)	696 (481) (122)	800 (550) (101)	962 (644) (107)
Ecole de langue et civilisation françaises . . . . .	— —	125 (101)	139 (106)	133 (101)	124 (84)	144 (97)
Inst. d'éducation physique et sport	— —	23 (10)	24 (10)	6 (2)	30 (11)	27 (9)
	4264 (1699)	6111 (2662)	6385 (2808)	6369 (2005)	6681 (2940)	6974 (3152)
Inst. hautes études internationales	—	232 (57)	262 (75)	273 (81)	270 (82)	276 (86)
Centre d'études industrielles . . . . .	—	32 (1)	30 (—)	26 (—)	25 (2)	28 (—)
Centre d'études œcuméniques . . . . .	—	33 (5)	26 (2)	37 (5)	35 (9)	35 (9)
	4264 (1699)	6408 (2725)	6703 (2885)	6705 (2891)	7011 (3033)	7313 (3247)

() = dont étudiantes

ÉTUDIANTS INSCRITS

TABLEAU COMPARATIF (selon les facultés)  
(1968-69 à 1974-75)



ÉTUDIANTS INSCRITS

**ÉTUDIANTS INSCRITS SELON LA PROVENANCE**

(Université proprement dite, sans les institutions en relation avec l'Université)

Domicile des parents	1970-71	1971-72	1972-73	1973-74	1974-75
<b>GENÈVE</b>					
Etudiants suisses et étrangers domiciliés à Genève 1)	2496 (40,84 %)	2754 (43,13 %)	2888 (45,34 %)	3115 (46,62 %)	3256 (46,69 %)
<b>SUISSE</b>					
Etudiants suisses domiciliés hors de Genève + étudiants étrangers domiciliés en Suisse hors de Genève 2)	1780 (29,13 %)	1825 (28,58 %)	1829 (28,71 %)	1935 (28,96 %)	2082 (29,85 %)
<b>ETRANGER</b>					
Etudiants étrangers domiciliés à l'étranger 3)	1835 (30,03 %)	1806 (28,28 %)	1652 (24,93 %)	1631 (24,41 %)	1636 (23,46 %)
<b>TOTAL . . . . .</b>	<b>6111</b>	<b>6385</b>	<b>6369</b>	<b>6681</b>	<b>6974</b>

ÉTUDIANTS INSCRITS

**ÉTUDIANTS INSCRITS SELON LA FACULTÉ ET LE DOMICILE DES PARENTS (nombre absolu, pourcentage)**

(Université proprement dite, sans les institutions rattachées)

Facultés	1		2		3		Total	
		%		%		%		
Sciences . . . . .	614	51,90	281	23,75	288	24,34	1183	100 %
Médecine . . . . .	735	61,04	385	31,97	84	6,97	1204	100 %
Lettres . . . . .	574	45,81	446	35,59	233	18,59	1253	100 %
Sciences économiques et sociales	421	42,91	261	26,60	299	30,47	981	100 %
Droit . . . . .	366	52,73	215	30,97	113	16,28	694	100 %
Théologie . . . . .	21	47,72	9	20,45	14	31,81	44	100 %
Ec. de traduction et d'interprétation	29	8,78	66	20,00	235	71,21	330	100 %
Ecole d'architecture . . . . .	56	37,33	55	36,66	39	26,00	150	100 %
Ecole de psychologie et des sciences de l'éducation .	404	41,99	343	35,65	215	22,34	962	100 %
Ecole de langue et civilisation françaises . . . . .	14	9,72	15	10,41	115	79,86	144	100 %
Inst. d'éducation physique et sport	22	75,86	6	20,68	1	3,44	29	100 %
<b>TOTAL . . . . .</b>	<b>3256</b>	<b>46,68</b>	<b>2082</b>	<b>29,85</b>	<b>1636</b>	<b>23,45</b>	<b>6974</b>	<b>100 %</b>

ÉTUDIANTS INSCRITS

1, 2, 3 = voir explication page précédente

Facultés	Total général	Suisse domiciliés à			Total	Etrangers domiciliés à				
		GE	hors GE	Etr.		GE	hors GE	01-74	Etr.	Total
Sciences . . . . .	1183	507	219	41	767	107	21	38	250	416
Médecine . . . . .	1204	640	337	35	1012	95	13	3	81	192
Lettres . . . . . (dont Ecole normale de dessin) .	1253 (39)	447	344	72	863	127	30	20	213	390
Sciences économiques et sociales	981	307	198	42	547	114	21	21	278	434
Droit . . . . .	694	327	171	35	533	39	9	3	110	161
Théologie . . . . .	44	21	6	3	30	—	—	—	14	14
Ec. de traduction et d'interprétation	330	16	53	8	77	13	5	4	231	253
Ecole d'architecture . . . . .	150	36	43	5	84	20	7	8	200	273
Ec. de psychol. et sciences éduc. (dont cert. propéd.) . . . . .	962 (107)	363	281	45	689	41	17	15	200	273
Ecole de langue et civilisation françaises . . . . .	144	—	7	3	10	14	5	1	114	134
Inst. d'éducation physique et sport	29	21	6	—	27	1	—	—	1	2
	6954	2685	1665	289	4639	571	128	113	1523	2335
Inst. hautes études internationales	276	26	45	10	81	25	7	3	160	195
Centre d'études industrielles . . .	28	—	—	—	—	4	—	—	24	28
Centre d'études œcuméniques . . .	35	—	—	—	—	—	—	—	35	35
<b>TOTAL . . . . .</b>	<b>7313</b>	<b>2711</b>	<b>1710</b>	<b>299</b>	<b>4720</b>	<b>600</b>	<b>135</b>	<b>116</b>	<b>1742</b>	<b>2593</b>

01 = département de l'Ain / 74 = département de la Haute-Savoie

ÉTUDIANTS INSCRITS

## ÉTUDIANTS PAR FACULTÉ, PAR CATÉGORIE DE DIPLOME ET PAR STATUT

Facultés	Selon le niveau du titre poursuivi					Selon le statut de l'étudiant			
	TOTAL	LD	CC	DO	NF	R	NN	C	TOTAL
Sciences . . . . .	1183	804	79	261	39	1081	90	12	1183
Médecine . . . . .	1204	1061	14	119	10	1181	19	4	1204
Lettres . . . . .	1253	1088	5	61	99	1115	104	34	1253
Sciences économiques et sociales	981	841	17	67	56	849	130	2	981
Droit . . . . .	694	437	108	25	124	621	70	3	694
Théologie . . . . .	44	28	—	15	1	38	5	1	44
Ecole de traduction et d'interprétation . . . . .	330	273	40	—	17	281	8	41	330
Ecole d'architecture . . . . .	150	141	8	—	1	143	7	—	150
Ecole de psychologie et sciences de l'éducation . . . . .	962	688	93	32	149	930	24	8	962
Ecole de langue et civilisation françaises . . . . .	144	—	—	—	144	138	5	1	144
Inst. d'éducation physique et sport	29	—	—	—	29	29	—	—	29
	6974	5361	364	580	669	6406	462	106	6974
Institut de hautes études interna- tionales . . . . .	276	71	—	193	12	261	11	4	276
Centre d'études industrielles . . .	28	—	28	—	—	28	—	—	—
Centre d'études œcuméniques . . .	35	—	35	—	—	35	—	—	—
<b>TOTAL . . . . .</b>	<b>7313</b>	<b>5432</b>	<b>427</b>	<b>773</b>	<b>681</b>	<b>6730</b>	<b>473</b>	<b>110</b>	<b>7313</b>

LD = 1er grade universitaire (licence, diplôme)  
 CC = certificat complémentaire  
 DO = doctorat  
 NF = étudiants libres ou poursuivant un diplôme qui n'est pas un grade universitaire (certificat propédeutique)

R = étudiants réguliers  
 NN = étudiants ne suivant ni cours ni exercice (préparation d'exams)  
 C = en congé

ÉTUDIANTS INSCRITS

## ÉTUDIANTS INSCRITS SELON LA SUBDIVISION ET LE DIPLOME POURSUIVI

### FACULTÉ DES SCIENCES

#### Diplômes communs à la Faculté ou à 2 sections :

Licence ès sciences physiques et chimiques . . . . .	2	(+ 1)
Diplôme ès sciences physiques et chimiques . . . . .	6	
Diplôme d'études chimiques et biologiques . . . . .	2	
Diplôme ès sciences naturelles . . . . .	11	
Doctorat ès sciences naturelles . . . . .	3	
Etudiants libres, pour deux semestres max. . . . .	6	
Etudiants libres, pour un semestre max. . . . .	19	
Etudiants libres, sans limitation de sem. . . . .	2	
Equivalence à la licence ou diplôme . . . . .	12	
	63	(+ 1)

#### Diplômes rattachés directement à la Faculté :

Diplôme d'informaticien . . . . .	9	(+ 1)
Certificat de calcul numérique . . . . .	30	(+ 9)
Doctorat ès sciences (informatique) . . . . .	6	
	45	(+ 10)

#### Section mathématique :

Licence ès sciences mathématiques . . . . .	70	(+ 9)
Diplôme de mathématicien . . . . .	36	(+ 5)
Doctorat ès sciences (mathématiques) . . . . .	8	
	114	(+ 14)

#### Département d'astronomie :

Certificat d'astronomie et d'astrophysique . . . . .	10	
Doctorat ès sciences (astronomie et astrophysique) . . . . .	3	
	13	

#### Section de physique :

Licence ès sciences physiques . . . . .	38	(+ 3)
Diplôme de physicien . . . . .	64	(+ 4)
Certificat d'expert en radioprotection . . . . .	0	(+ 2)
Doctorat ès sciences (physique) . . . . .	49	
	151	(+ 9)

#### Section de chimie :

Licence en biochimie . . . . .	8	(+ 1)
Licence ès sciences chimiques . . . . .	10	(+ 2)
Diplôme d'ingénieur-chimiste . . . . .	8	(+ 1)
Diplôme de chimiste . . . . .	90	(+ 3)
Diplôme de chimie analytique en denrées alimentaires . . . . .	2	
Diplôme en biochimie . . . . .	60	(+ 1)
Doctorat ès sciences (chimie) . . . . .	78	(+ 4)
Doctorat ès sciences (biochimie) . . . . .	10	
Certificat de chimie analytique de l'environnement . . . . .	6	(+ 1)
	272	(+ 13)

#### Section des sciences de la terre :

Licence ès sciences géologiques et minéralogiques . . . . .	1	
Licence ès sciences de la terre . . . . .	33	
Diplôme d'ingénieur-géologue . . . . .	11	(+ 4)
Diplôme ès sciences de la terre . . . . .	11	(+ 1)
Doctorat ès sciences minéralogiques . . . . .	2	
Doctorat ès sciences (sciences de la terre) . . . . .	11	
Doctorat ès sciences géologiques et minéralogiques . . . . .	4	
	73	(+ 5)

#### Section de biologie :

Licence en biologie humaine . . . . .	1	
Diplôme de biologiste . . . . .	22	
Diplôme de biologie humaine . . . . .	9	
Diplôme de biologie . . . . .	143	(+ 5)
Diplôme d'archéologie préhistorique . . . . .	8	
Certificat de spécialisation en biologie moléculaire . . . . .	9	(+ 2)
Certificat de spécialisation en écologie humaine . . . . .	24	(+ 2)
Doctorat ès sciences (biologie) . . . . .	63	(+ 8)
Doctorat ès sciences (anthropologie) . . . . .	5	
	284	(+ 17)

#### Section de pharmacie :

Diplôme de pharmacien . . . . .	114	
Diplôme cantonal de pharmacien . . . . .	35	
Doctorat ès sciences (pharmacie) . . . . .	19	
	168	

#### Total Faculté des sciences :

Licence et diplôme . . . . .	804	(+ 41)
Certificat complémentaire . . . . .	79	(+ 16)
Doctorat . . . . .	261	(+ 12)
Non finaux . . . . .	39	
	1183	(+ 69)

### FACULTÉ DE MÉDECINE

#### Médecine :

Diplôme fédéral de médecin . . . . .	761	(+ 1)
Certificat de fin d'études médicales . . . . .	95	(+ 3)
Diplôme de médecin spécialiste . . . . .	14	(+ 2)
Doctorat en médecine . . . . .	74	(+ 1)
Non finaux . . . . .	10	
	954	(+ 7)

#### Médecine dentaire :

Licence en médecine dentaire . . . . .	12	
Diplôme fédéral de médecin dentiste . . . . .	178	
Doctorat en médecine dentaire . . . . .	45	(+ 2)
	235	(+ 2)

#### Médecine vétérinaire :

Diplôme fédéral de médecine vétérinaire . . . . .	5	
---------------------------------------------------	---	--

#### Biologie médicale :

Licence en biologie médicale . . . . .	2	
Diplôme de biologie médicale . . . . .	8	
	10	

#### Total Faculté de médecine :

Licences et diplômes . . . . .	1075	(+ 6)
Doctorats . . . . .	119	(+ 3)
Non finaux . . . . .	10	
	1204	(+ 9)

### FACULTÉ DES LETTRES

#### Diplômes rattachés directement à la Faculté :

Ecole normale de dessin . . . . .	39	
Etudiants libres, pour 2 semestres maximum . . . . .	31	(+ 3)
Etudiants libres, pour 1 semestre max. . . . .	20	(+ 1)
Etudiants libres, sans limitation de semestre . . . . .	2	
Equivalence à la licence ou diplôme . . . . .	7	
	99	(+ 4)

## Section de langue et de littérature françaises :

Licence ès lettres (A : français) . . . . .	323	(+ 8)
Licence ès lettres (A : linguistique) . . . . .	16	(+ 1)
Diplôme de phonétique générale . . . . .	1	(+ 1)
Doctorat ès lettres (français) . . . . .	12	
Doctorat ès lettres (linguistique) . . . . .	4	
	<hr/>	
	356	(+ 10)

## Section des langues et littératures vivantes :

## Département de langue et littérature allemandes :

Licence ès lettres (A : allemand) . . . . .	117	
Doctorat ès lettres (allemand) . . . . .	1	
	<hr/>	
	118	

## Département de langue et littérature anglaises :

Licence ès lettres (A : anglais) . . . . .	139	(+ 9)
Doctorat ès lettres (anglais) . . . . .	7	
	<hr/>	
	146	(+ 9)

## Département des langues et littératures méditerranéennes et slaves :

Licence ès lettres (A : italien) . . . . .	48	(+ 2)
Licence ès lettres (A : espagnol) . . . . .	25	(+ 1)
Licence ès lettres (A : russe) . . . . .	42	(+ 3)
Licence ès lettres (A : arabe) . . . . .	6	(+ 2)
Doctorat ès lettres (italien) . . . . .	2	
Doctorat ès lettres (russe) . . . . .	4	(+ 1)
Doctorat ès lettres (arabe) . . . . .	2	
Doctorat ès lettres (espagnol) . . . . .	2	
	<hr/>	
	131	(+ 9)

## Section de philosophie et d'histoire :

## Département de philosophie :

Licence ès lettres (A : philosophie) . . . . .	65	(+ 5)
Doctorat en philosophie . . . . .	7	
	<hr/>	
	72	(+ 5)

## Département des sciences de l'antiquité : 1)

Licence ès lettres (philologie romane) . . . . .	1	
Licence ès lettres (philologie classique) . . . . .	1	
Licence ès lettres (A : grec) . . . . .	7	(+ 1)
Licence ès lettres (A : latin) . . . . .	11	
Licence ès lettres (A : archéologie classique) . . . . .	11	
Licence ès lettres (A : égyptologie) . . . . .	13	
Licence ès lettres (A : histoire de l'antiquité) . . . . .	2	
Licence ès lettres (A : histoire des religions) . . . . .	4	
Certificat d'études orientales . . . . .	4	
Doctorat ès lettres (archéologie classique) . . . . .	3	
Doctorat ès lettres (égyptologie) . . . . .	4	
Doctorat ès lettres (histoire de l'antiquité) . . . . .	1	
Doctorat ès lettres (histoire des religions) . . . . .	2	
Doctorat ès lettres (grec) . . . . .	1	
	<hr/>	
	65	(+ 1)

## Département d'histoire générale :

Licence ès lettres (A : histoire générale) . . . . .	165	(+ 8)
Doctorat ès lettres (histoire générale) . . . . .	7	
	<hr/>	
	172	(+ 8)

## Département d'histoire de l'art et musicologie :

Licence ès lettres (A : histoire de l'art) . . . . .	82	(+ 3)
Licence ès lettres (A : musicologie) . . . . .	10	(+ 1)
Doctorat ès lettres (histoire de l'art) . . . . .	2	
	<hr/>	
	94	(+ 4)

## Total pour la Faculté des lettres :

Licences et diplômes . . . . .	1088	(+ 44)
Certificats complémentaires . . . . .	5	(+ 1)
Doctorats . . . . .	61	(+ 1)
Non finaux . . . . .	99	(+ 4)
	<hr/>	
	1253	(+ 50)

## FACULTÉ DES SCIENCES ÉCONOMIQUES ET SOCIALES

## Diplômes rattachés directement à la Faculté :

Doctorat ès sciences économiques et sociales . . . . .	52	(+ 3)
Doctorat ès sciences économiques . . . . .	10	(+ 1)
Etudiants libres, pour deux semestres maximum . . . . .	34	(+ 4)
Etudiants libres, pour un semestre max. . . . .	12	
Équivalence à la licence ou diplôme . . . . .	10	(+ 2)
	<hr/>	
	118	(+ 10)

## I. Section des sciences économiques

## Département d'économie commerciale et industrielle :

Licence ès sciences commerciales et industrielles . . . . .	84	(+ 1)
Licence ès sciences commerciales et industrielles (gestion d'entreprise) . . . . .	132	(+ 1)
Licence ès sciences commerciales et industrielles (informatique de gestion) . . . . .	28	(+ 2)
	<hr/>	
	244	(+ 4)

## Département d'économie politique :

Licence ès sciences économiques . . . . .	3	
Licence ès sciences économiques (mention mathématiques) . . . . .	1	
Licence ès sciences économiques (mention écon. politique) . . . . .	142	(+ 5)
Diplôme ès sciences politiques . . . . .	6	(+ 3)
	<hr/>	
	152	(+ 8)

## Département d'économétrie :

Licence ès sciences économiques (méth. quantitative) . . . . .	51	(+ 1)
Diplôme en économétrie . . . . .	11	
	<hr/>	
	62	(+ 1)

## II. Section des sciences sociales

## Département de sociologie :

Licence en sociologie . . . . .	95	(+ 14)
Doctorat en sociologie . . . . .	5	
	<hr/>	
	100	(+ 14)

## Département de géographie :

Licence en géographie . . . . .	64	
	<hr/>	
	64	

## Département de science politique :

Licence ès sciences politiques . . . . .	93	(+ 14)
Licence ès sciences politiques (études internationales) . . . . .	99	(+ 9)
	<hr/>	
	192	(+ 23)

## Département d'histoire économique :

Licence ès sciences sociales (hist. mod. et contemporaine) . . . . .	19	
Licence en histoire . . . . .	30	(+ 5)
	<hr/>	
	49	(+ 5)

## Total Faculté des sciences économiques et sociales :

Licences et diplômes . . . . .	841	(+ 52)
Certificats complémentaires . . . . .	17	(+ 3)
Doctorats . . . . .	67	(+ 4)
Non finaux . . . . .	56	(+ 6)
	<hr/>	
	981	(+ 65)

## FACULTÉ DE DROIT

## Droit :

Licence en droit . . . . .	437	(+ 18)
Licence ès sciences politiques (Et. int.) . . . . .	0	(+ 1)
Diplôme d'études supérieures en droit . . . . .	108	(+ 14)
Doctorat en droit . . . . .	25	(+ 3)
Stage d'avocat . . . . .	60	(+ 14)
Etudiants libres, pour deux semestres maximum . . . . .	10	
Droit allemand . . . . .	36	
Etudiants libres, pour un semestre max. . . . .	18	
	<hr/>	
	694	(+ 50)

## Total Faculté de droit :

Licences . . . . .	437	(+ 19)
Certificats complémentaires . . . . .	108	(+ 14)
Doctorats . . . . .	25	
NF . . . . .	124	(+ 17)
	<u>694</u>	<u>(+ 50)</u>

## FACULTÉ AUTONOME DE THÉOLOGIE

Licence en théologie . . . . .	28
Certificat d'études théologiques . . . . .	0
Doctorat en théologie . . . . .	15
Etudiants libres, pour deux semestres maximum . . . . .	1
	<u>44</u>

## Total pour Faculté de théologie :

Licences . . . . .	28
Doctorats . . . . .	15
Non finaux . . . . .	1
	<u>44</u>

## FACULTÉ DE PSYCHOLOGIE ET SCIENCES DE L'ÉDUCATION

## Section de psychologie :

Licence ès sciences de l'éducation (psychologie) . . . . .	2	(+ 1)
Licence en psychologie (sem. 1-4) . . . . .	8	(+ 1)
Licence en psychologie (A) psych. gen. et exp. . . . .	172	(+ 9)
Licence en psychologie (B1) psych. clin. . . . .	132	(+ 4)
Licence en psychologie (B2) psych. path. lang. . . . .	58	
Licence en psychologie (C) psych. pédagogique . . . . .	35	(+ 2)
Licence en psychologie (E) psych. du travail . . . . .	1	
Diplôme en psychologie génétique et expérimentale . . . . .	10	(+ 2)
Diplôme en psychologie clinique . . . . .	30	(+ 2)
Diplôme en psychologie pédagogique . . . . .	11	(+ 1)
Diplôme en psychologie du langage . . . . .	9	(+ 1)
Doctorat en psychologie . . . . .	19	(+ 1)
Diplôme spécial d'orientation professionnelle . . . . .	1	
Diplôme général de psychologie de l'enfant . . . . .	1	
	<u>489</u>	<u>(+ 24)</u>

## Section de pédagogie :

Licence ès sciences de l'éducation (pédagogie) . . . . .	280	(+ 11)
Doctorat ès sciences de l'éducation (pédagogie) . . . . .	13	
Diplôme général d'études pédagogiques . . . . .	1	
Diplôme de pédagogie avec spécialisation . . . . .	14	(+ 4)
Diplôme d'études avancées, pédagogie . . . . .	16	(+ 1)
Certificat propédeutique . . . . .	107	
Etudiants libres, pour deux semestres maximum . . . . .	4	
Etudiants libres, pour un semestre max. . . . .	21	
Équivalence à la licence ou diplôme . . . . .	17	
	<u>473</u>	<u>(+ 16)</u>

## Total de la Faculté de psychologie et sciences de l'éducation :

Licences . . . . .	688	(+ 28)
Certificats complémentaires . . . . .	93	(+ 11)
Non finaux . . . . .	149	
Doctorats . . . . .	32	(+ 1)
	<u>962</u>	<u>(+ 40)</u>

## ÉCOLE DE TRADUCTION ET D'INTERPRÉTATION

LD	Diplôme de traducteur ou interprète (tronc commun) . . . . .	18	
	Diplôme de traducteur (3e année) . . . . .	67	
	Diplôme d'interprète (3e année) . . . . .	9	
	Diplôme de traducteur ((nouveau) . . . . .	176	
CC	Diplôme complémentaire de traducteur . . . . .	4	
	Diplôme d'interprète parlementaire (pour traducteurs) . . . . .	3	
	Diplôme d'interprète (4e année) . . . . .	35	(+ 4)
	Diplôme de traducteur (4e année) . . . . .	1	
NF	Etudiants libres, pour deux semestres maximum . . . . .	2	
	Etudiants libres, pour un semestre max. . . . .	15	

## Total pour l'Ecole de traduction et d'interprétation :

LD	Diplômes . . . . .	270	
CC	Diplômes . . . . .	43	
NF	Non finaux . . . . .	17	
		<u>330</u>	<u>(+ 4)</u>

## ÉCOLE D'ARCHITECTURE

Diplôme d'architecte . . . . .	141	(+ 4)
Certificat de spécialisation (architecture) . . . . .	8	
Etudiant libre, pour un semestre max. . . . .	1	
	<u>150</u>	<u>(+ 4)</u>

## Total pour l'Ecole d'architecture :

Diplômes . . . . .	141	(+ 4)
Certificats . . . . .	8	
Non finaux . . . . .	1	
	<u>150</u>	<u>(+ 4)</u>

## ÉCOLE DE LANGUE ET DE CIVILISATION FRANÇAISES

Certificats d'études françaises . . . . .	120	(+ 13)
Diplôme d'aptitude à l'enseignement du français moderne . . . . .	23	(+ 5)
Etudiant libre, pour un semestre . . . . .	1	
	<u>144</u>	<u>(+ 18)</u>

## Total pour l'Ecole de langue et civilisation françaises :

Diplômes non finaux . . . . .	144	(+ 18)
-------------------------------	-----	--------

## INSTITUT D'ÉDUCATION PHYSIQUE ET DE SPORT

Diplôme fédéral de maître de gymnastique . . . . .	23	(+ 4)
Diplôme de maître de gymnastique (cantonal) . . . . .	6	
	<u>29</u>	<u>(+ 4)</u>

## Total pour l'Institut d'éducation physique et de sport :

Diplômes non finaux . . . . .	29	(+ 4)
-------------------------------	----	-------

Tableau comparatif pour les années 1970-71 à 1974-75

	1970-71	1971-72	1972-73	1973-74	1974-75
<b>FACULTÉ DES SCIENCES</b>					
<b>Diplômes communs à la faculté ou à 2 sections</b>					
Licences et diplômes . . . . .	118	94	73	48	21
dont licences . . . . .	36	23	18	7	2
dont diplômes . . . . .	82	71	55	41	19
Doctorats . . . . .	5	5	4	4	3
Diplômes non finaux . . . . .	3	4	17	26	39
<b>TOTAUX</b> . . . . .	<b>126</b>	<b>103</b>	<b>94</b>	<b>78</b>	<b>63</b>
<b>Diplômes rattachés directement à la Faculté</b>					
Licences et diplômes . . . . .	0	3	4	8	9
dont diplômes . . . . .	0	3	4	8	9
Certificats complémentaires . . . . .	16	20	22	27	30
Doctorats . . . . .	2	4	7	5	6
<b>TOTAUX</b> . . . . .	<b>18</b>	<b>27</b>	<b>33</b>	<b>40</b>	<b>45</b>
<b>Section de mathématiques</b>					
Licences et diplômes . . . . .	121	133	123	126	106
dont licences . . . . .	96	97	82	85	70

ÉTUDIANTS INSCRITS

	1970-71	1971-72	1972-73	1973-74	1974-75
dont diplômes . . . . .	25	36	41	41	36
Doctorats . . . . .	16	13	12	8	8
<b>TOTAUX</b> . . . . .	<b>137</b>	<b>146</b>	<b>135</b>	<b>134</b>	<b>114</b>
<b>Département d'astronomie</b>					
Certificats complémentaires . . . . .	6	10	9	9	10
Doctorats . . . . .	8	6	5	4	3
<b>TOTAUX</b> . . . . .	<b>14</b>	<b>16</b>	<b>14</b>	<b>13</b>	<b>13</b>
<b>Section de physique</b>					
Licences et diplômes . . . . .	141	141	130	116	102
dont licences . . . . .	9	11	13	35	38
dont diplômes . . . . .	132	130	117	81	64
Certificats complémentaires . . . . .	1	0	1	1	0
Doctorats . . . . .	59	51	44	52	49
<b>TOTAUX</b> . . . . .	<b>201</b>	<b>192</b>	<b>175</b>	<b>169</b>	<b>151</b>
<b>Section de chimie</b>					
Licences et diplômes . . . . .	131	151	166	184	178
dont licences . . . . .	8	9	13	24	160
dont diplômes . . . . .	123	142	153	160	18
Certificats complémentaires . . . . .					6
Doctorats . . . . .	62	82	87	91	88
<b>TOTAUX</b> . . . . .	<b>193</b>	<b>233</b>	<b>253</b>	<b>275</b>	<b>272</b>

ÉTUDIANTS INSCRITS

	1970-71	1971-72	1972-73	1973-74	1974-75
<b>Section des sciences de la terre</b>					
Licences et diplômes . . . . .	36	35	44	49	56
dont licences . . . . .	17	11	18	37	34
dont diplômes . . . . .	19	24	26	12	22
Certificats complémentaires . . . . .	0	0	2	0	0
Doctorats . . . . .	23	23	17	19	17
<b>TOTAUX</b> . . . . .	<b>59</b>	<b>58</b>	<b>63</b>	<b>68</b>	<b>73</b>
<b>Section de biologie</b>					
Licences et diplômes . . . . .	139	167	180	182	183
dont licences . . . . .	48	31	15	3	23
dont diplômes . . . . .	91	136	165	179	160
Certificats complémentaires . . . . .	8	2	6	35	33
Doctorats . . . . .	46	56	63	68	68
<b>TOTAUX</b> . . . . .	<b>193</b>	<b>225</b>	<b>249</b>	<b>285</b>	<b>284</b>
<b>Section de pharmacie</b>					
Diplômes . . . . .	92	91	104	133	149
Doctorats . . . . .	92	91	104	133	149
Doctorats . . . . .	7	15	18	17	19
<b>TOTAUX</b> . . . . .	<b>93</b>	<b>106</b>	<b>122</b>	<b>150</b>	<b>168</b>

ÉTUDIANTS INSCRITS

	1970-71	1971-72	1972-73	1973-74	1974-75
Licences et diplômes . . . . .	778	815	824	846	804
Certificats complémentaires . . . . .	31	32	40	72	79
Doctorats . . . . .	228	255	257	268	261
Diplômes non finaux . . . . .	3	4	17	26	39
<b>TOTAUX</b> . . . . .	<b>1040</b>	<b>1106</b>	<b>1138</b>	<b>1212</b>	<b>1183</b>
<b>FACULTÉ DE MÉDECINE</b>					
<b>Section de médecine humaine</b>					
Diplômes . . . . .	775	819	832	846	856
dont diplômes fédéraux . . . . .	675	699	722	739	761
Certificats complémentaires . . . . .	21	17	15	16	14
Doctorats . . . . .	52	63	64	71	74
<b>TOTAUX</b> . . . . .	<b>848</b>	<b>899</b>	<b>911</b>	<b>933</b>	<b>944</b>
<b>Section de médecine dentaire</b>					
Licences et diplômes . . . . .	172	182	190	185	190
dont licences . . . . .	10	15	16	14	12
dont diplômes fédéraux . . . . .	162	167	174	171	178
Doctorats . . . . .	39	47	45	59	45
<b>TOTAUX</b> . . . . .	<b>211</b>	<b>229</b>	<b>235</b>	<b>244</b>	<b>235</b>

ÉTUDIANTS INSCRITS

	1970-71	1971-72	1972-73	1973-74	1974-75
<b>Section de médecine vétérinaire</b>					
Licences et diplômes . . . . .	4	5	7	5	5
dont diplômes fédéraux . . . . .	4	5	7	5	5
<b>TOTAUX</b> . . . . .	<b>4</b>	<b>5</b>	<b>7</b>	<b>5</b>	<b>5</b>
<b>Section de biologie médicale</b>					
Licences et diplômes . . . . .	12	9	6	14	10
dont licences . . . . .	12	9	6	3	2
dont diplômes . . . . .	0	0	0	11	8
Certificats complémentaires . . . . .	15	11	10	0	0
Doctorats . . . . .	1	2	5	4	0
<b>TOTAUX</b> . . . . .	<b>28</b>	<b>22</b>	<b>21</b>	<b>18</b>	<b>10</b>
<b>TOTAUX POUR FACULTÉ DE MÉDECINE</b>					
Licences et diplômes . . . . .	963	1015	1035	1050	1061
Certificats complémentaires . . . . .	36	28	25	16	14
Doctorats . . . . .	92	112	114	134	119
Diplômes non finaux . . . . .	0	0	0	18	10
<b>TOTAUX</b> . . . . .	<b>1091</b>	<b>1155</b>	<b>1174</b>	<b>1218</b>	<b>1204</b>

ÉTUDIANTS INSCRITS

	1970-71	1971-72	1972-73	1973-74	1974-75
<b>FACULTÉ DES LETTRES 1)</b>					
<b>Diplômes rattachés directement à la Faculté</b>					
Non finaux . . . . .	53	31	58	88	99
<b>Section de langue et littérature françaises</b>					
Licences . . . . .	291	321	329	327	339
Certificats complémentaires . . . . .	2	1	1	2	1
Doctorats . . . . .	18	18	14	15	16
<b>TOTAUX</b> . . . . .	<b>311</b>	<b>340</b>	<b>344</b>	<b>344</b>	<b>356</b>
<b>Section de langue et littérature vivantes</b>					
<b>* Département allemand</b>					
Licences . . . . .	48	73	80	99	117
Doctorats . . . . .	2	0	1	1	1
<b>TOTAUX</b> . . . . .	<b>50</b>	<b>73</b>	<b>81</b>	<b>100</b>	<b>118</b>
<b>* Département anglais</b>					
Licences . . . . .	94	116	113	128	139
Doctorats . . . . .	6	4	6	5	7
<b>TOTAUX</b> . . . . .	<b>100</b>	<b>120</b>	<b>119</b>	<b>133</b>	<b>146</b>
<b>* Département de langue et littérature méditerranéennes et slaves</b>					
Licences . . . . .	52	55	73	87	121
Doctorats . . . . .	7	8	6	9	10
<b>TOTAUX</b> . . . . .	<b>59</b>	<b>63</b>	<b>79</b>	<b>96</b>	<b>131</b>

ÉTUDIANTS INSCRITS

	1970-71	1971-72	1972-73	1973-74	1974-75
<b>Section de philosophie et d'histoire</b>					
<b>* Département des sciences de l'antiquité</b>					
Licences . . . . .	37	37	36	43	50
Certificats complémentaires . . . . .	11	10	9	10	15
Doctorats . . . . .					
<b>TOTAUX . . . . .</b>	<b>94</b>	<b>78</b>	<b>103</b>	<b>131</b>	<b>65</b>
<b>Département de philosophie</b>					
Licences . . . . .	47	49	67	65	65
Doctorats . . . . .	8	12	8	8	7
<b>TOTAUX . . . . .</b>	<b>55</b>	<b>61</b>	<b>75</b>	<b>73</b>	<b>72</b>
<b>* Département d'histoire générale</b>					
Licences . . . . .	109	134	156	175	165
Doctorats . . . . .	2	3	7	7	7
<b>TOTAUX . . . . .</b>	<b>111</b>	<b>137</b>	<b>163</b>	<b>182</b>	<b>172</b>
<b>* Département d'histoire de l'art et de musicologie</b>					
Licences . . . . .	48	58	75	78	92
Doctorats . . . . .	3	6	2	1	2
<b>TOTAUX . . . . .</b>	<b>51</b>	<b>64</b>	<b>77</b>	<b>79</b>	<b>94</b>

ÉTUDIANTS INSCRITS

	1970-71	1971-72	1972-73	1973-74	1974-75
<b>TOTAUX POUR LA FACULTÉ DES LETTRES</b>					
Licences et diplômes . . . . .	726	843	929	1002	1088
Certificats complémentaires . . . . .	9	6	5	0	5
Doctorats . . . . .	50	56	49	0	61
Diplômes non finaux . . . . .	53	31	58	53	99
<b>TOTAUX . . . . .</b>	<b>838</b>	<b>936</b>	<b>1041</b>	<b>1148</b>	<b>1253</b>
<b>FACULTÉ DES SCIENCES ÉCONOMIQUES ET SOCIALES</b>					
<b>Diplômes rattachés directement à la Faculté</b>					
Doctorats . . . . .	23	43	59	61	62
Diplômes non finaux . . . . .	43	50	50	60	56
<b>TOTAUX . . . . .</b>	<b>66</b>	<b>93</b>	<b>109</b>	<b>121</b>	<b>118</b>
<b>Section des sciences économiques</b>					
<b>* Département Economie commerciale</b>					
Licences . . . . .	235	229	230	248	244
Diplômes non finaux . . . . .	9	3	0	0	0
<b>TOTAUX . . . . .</b>	<b>244</b>	<b>232</b>	<b>230</b>	<b>248</b>	<b>244</b>
<b>* Département Economie politique</b>					
Licences . . . . .	189	185	171	143	152
<b>TOTAUX . . . . .</b>	<b>189</b>	<b>185</b>	<b>171</b>	<b>143</b>	<b>152</b>

ÉTUDIANTS INSCRITS

	1970-71	1971-72	1972-73	1973-74	1974-75
<b>* Département Econométrie</b>					
Licences . . . . .	43	58	65	52	51
Certificats complémentaires . . . . .	3	10	8	14	11
<b>TOTAUX . . . . .</b>	<b>46</b>	<b>68</b>	<b>73</b>	<b>66</b>	<b>62</b>
<b>Section des sciences sociales Directement rattaché à la Faculté</b>					
Licences et diplômes . . . . .	7	1	0	0	0
<b>* Département de sociologie</b>					
Licences . . . . .	86	105	109	90	95
Doctorats . . . . .	11	8	6	5	5
<b>TOTAUX . . . . .</b>	<b>97</b>	<b>113</b>	<b>115</b>	<b>95</b>	<b>100</b>
<b>* Département de géographie</b>					
Licences . . . . .	38	55	67	71	64
<b>TOTAUX . . . . .</b>	<b>38</b>	<b>55</b>	<b>67</b>	<b>71</b>	<b>64</b>
<b>* Département de science politique</b>					
Licences . . . . .	161	155	149	157	192
Certificats complémentaires . . . . .	0	0	0	3	6
<b>TOTAUX . . . . .</b>	<b>161</b>	<b>155</b>	<b>149</b>	<b>160</b>	<b>198</b>
<b>* Département d'histoire économique</b>					
Licences . . . . .	55	56	54	52	49
<b>TOTAUX . . . . .</b>	<b>55</b>	<b>56</b>	<b>54</b>	<b>52</b>	<b>49</b>

ÉTUDIANTS INSCRITS

	1970-71	1971-72	1972-73	1973-74	1974-75
<b>TOTAUX POUR FACULTÉ DES S.E.S.</b>					
Licences et diplômes . . . . .	823	847	845	813	847
Certificats complémentaires . . . . .	3	10	8	17	11
Doctorats . . . . .	34	51	65	66	67
Diplômes non finaux . . . . .	43	50	50	60	56
<b>TOTAUX . . . . .</b>	<b>903</b>	<b>958</b>	<b>968</b>	<b>956</b>	<b>981</b>
<b>FACULTÉ DE DROIT</b>					
Licences . . . . .	451	492	478	444	437
Certificats complémentaires . . . . .	34	65	72	86	108
Doctorats . . . . .	35	29	28	30	25
(Stage d'avocat + Diplômes non finaux) . . . . .	128	90	71	90	124
<b>TOTAUX POUR FACULTÉ DE DROIT</b>	<b>648</b>	<b>676</b>	<b>649</b>	<b>650</b>	<b>694</b>
<b>FACULTÉ AUTONOME DE THÉOLOGIE</b>					
Licences . . . . .	41	35	36	37	28
Certificats complémentaires . . . . .	3	2	2	0	0
Doctorats . . . . .	13	10	12	12	15
Non finaux . . . . .	7	2	3	6	1
<b>TOTAUX . . . . .</b>	<b>64</b>	<b>49</b>	<b>53</b>	<b>55</b>	<b>44</b>

ÉTUDIANTS INSCRITS

	1970-71	1971-72	1972-73	1973-74	1974-75
<b>ÉCOLE DE TRADUCTION ET D'INTERPRÉTATION</b>					
Diplômes . . . . .	367	402	314	281	270
Certificats complémentaires . . . . .	192	79	60	48	43
Diplômes non finaux . . . . .	0	2	25	18	17
<b>TOTAUX . . . . .</b>	<b>559</b>	<b>483</b>	<b>399</b>	<b>347</b>	<b>330</b>
<b>ÉCOLE D'ARCHITECTURE</b>					
Diplômes . . . . .	125	107	106	129	141
Certificats complémentaires . . . . .	3	7	6	11	8
Diplômes non finaux . . . . .	0	0	0	1	1
<b>TOTAUX . . . . .</b>	<b>128</b>	<b>114</b>	<b>112</b>	<b>141</b>	<b>150</b>
<b>ÉCOLE DE PSYCHOLOGIE ET DES SCIENCES DE L'ÉDUCATION</b>					
1-2 sem. max. . . . .	7	8	13	15	42
<b>Section de psychologie</b>					
Licences . . . . .	357	466	448	402	408
Certificats complémentaires . . . . .	16	13	15	61	60
Doctorats . . . . .	17	14	16	20	19
Diplômes non finaux . . . . .	65	23	5	3	2
<b>TOTAUX . . . . .</b>	<b>462</b>	<b>524</b>	<b>497</b>	<b>501</b>	<b>489</b>

ÉTUDIANTS INSCRITS

	1970-71	1971-72	1972-73	1973-74	1974-75
<b>Section de pédagogie</b>					
Licences et diplômes . . . . .	62	49	63	184	280
Certificats complémentaires . . . . .	0	0	0	0	31
Doctorats . . . . .	8	13	12	14	13
Diplômes non finaux . . . . .	159	159	124	101	107
<b>TOTAUX . . . . .</b>	<b>229</b>	<b>221</b>	<b>199</b>	<b>299</b>	<b>431</b>
<b>TOTAUX POUR E.P.S.E.</b>					
Licences et diplômes . . . . .	419	515	511	586	688
Certificats complémentaires . . . . .	16	13	15	57	93
Doctorats . . . . .	25	27	28	34	32
Diplômes non finaux . . . . .	231	190	142	123	149
<b>TOTAUX . . . . .</b>	<b>691</b>	<b>745</b>	<b>696</b>	<b>800</b>	<b>962</b>
<b>ÉCOLE DE LANGUE ET CIVILISATION FRANÇAISES</b>					
Diplômes non finaux . . . . .	125	139	132	124	144
<b>INSTITUT D'ÉDUCATION PHYSIQUE ET DE SPORT</b>					
Diplômes non finaux . . . . .	23	24	6	30	29

ÉTUDIANTS INSCRITS

LE CANTON DE DOMICILE DES PARENTS ET LA FACULTÉ (ou l'institut) D'IMMATRICULATION

Domicile des parents		S	L	SES	D	M	MD	IEPS	T	CEO	EA	EPSE	ETI	IUHEI	ELCF	CEI	TOTAL
Zurich . . . . .	M	8	9	10	5	7	—	—	—	—	1	1	1	8	—	—	50
	F	2	15	3	4	—	—	—	—	—	—	8	2	1	3	—	38
	T	10	24	13	9	7	—	—	—	—	1	9	3	9	3	—	88
Berne . . . . .	M	22	24	23	9	17	5	—	—	—	5	11	1	5	—	—	122
	F	8	21	5	6	4	—	—	—	—	—	20	11	2	1	—	78
	T	30	45	28	15	21	5	—	—	—	5	31	12	7	1	—	200
Lucerne . . . . .	M	1	4	3	1	1	1	—	—	—	—	—	1	2	—	—	14
	F	—	6	2	2	—	—	—	—	—	1	2	—	—	—	—	13
	T	1	10	5	3	1	1	—	—	—	1	2	1	2	—	—	27
Schwyz . . . . .	M	1	—	—	—	—	—	—	—	—	—	—	—	—	—	—	1
	F	—	—	—	—	—	—	—	—	—	—	—	—	—	—	—	—
	T	1	—	—	—	—	—	—	—	—	—	—	—	—	—	—	1
Obwald . . . . .	M	—	—	1	—	—	—	—	—	—	—	—	—	—	—	—	1
	F	—	—	—	—	—	—	—	—	—	—	—	—	—	—	—	—
	T	—	—	1	—	—	—	—	—	—	—	—	—	—	—	—	1
Nidwald . . . . .	M	—	—	—	—	—	—	—	—	—	1	—	—	—	—	—	1
	F	—	—	—	—	—	—	—	—	—	—	—	—	—	—	—	—
	T	—	—	—	—	—	—	—	—	—	1	—	—	—	—	—	1
Glaris . . . . .	M	—	—	—	—	—	—	—	—	—	—	—	—	—	—	—	—
	F	—	—	—	—	—	—	—	—	—	—	—	1	—	—	—	1
	T	—	—	—	—	—	—	—	—	—	—	—	1	—	—	—	1
Zoug . . . . .	M	—	—	—	—	—	—	—	—	—	—	—	—	—	—	—	—
	F	—	—	2	—	—	—	—	—	—	—	—	2	—	—	—	4
	T	—	—	2	—	—	—	—	—	—	—	—	2	—	—	—	4
Fribourg . . . . .	M	7	5	4	4	27	10	1	—	—	1	7	—	1	—	—	67
	F	4	6	2	1	7	2	—	—	—	—	7	—	—	—	—	29
	T	11	11	6	5	34	12	1	—	—	1	14	—	1	—	—	96

ÉTUDIANTS INSCRITS

Domicile des parents		S	L	SES	D	M	MD	IEPS	T	CEO	EA	EPSE	ETI	IUHEI	ELCF	CEI	TOTAL
Soleure . . . . .	M	1	1	1	3	—	—	—	—	—	1	1	1	1	—	—	10
	F	—	—	—	1	—	—	—	—	—	1	—	—	1	—	—	3
	T	1	1	1	4	—	—	—	—	—	2	1	1	2	—	—	13
Bâle-Ville . . . . .	M	1	1	2	3	3	—	—	—	—	—	—	—	3	—	—	13
	F	2	4	1	—	—	—	—	—	—	—	6	3	1	—	—	17
	T	3	5	3	3	3	—	—	—	—	—	6	3	4	—	—	30
Bâle-Campagne . . . . .	M	1	2	—	2	1	—	—	—	—	—	—	1	1	—	—	8
	F	—	3	1	—	—	—	—	—	—	—	1	3	2	—	—	10
	T	1	5	1	2	1	—	—	—	—	—	1	4	3	—	—	18
Schaffhouse . . . . .	M	1	—	2	—	—	—	—	—	—	—	—	—	—	—	—	3
	F	2	1	—	—	—	—	—	—	—	—	1	—	—	—	—	4
	T	3	1	2	—	—	—	—	—	—	—	1	—	—	—	—	7
Appenzell Rh.-Ext. . . . .	M	—	—	1	—	—	—	—	—	—	—	—	—	—	—	—	1
	F	—	2	—	—	—	—	—	—	—	—	—	—	—	—	—	2
	T	—	2	1	—	—	—	—	—	—	—	—	—	—	—	—	3
Appenzell Rh.-Int. . . . .	M	—	1	—	—	—	—	—	—	—	—	—	—	—	—	—	1
	F	—	—	—	—	—	—	—	—	—	—	—	—	—	—	—	—
	T	—	1	—	—	—	—	—	—	—	—	—	—	—	—	—	1
Saint-Gall . . . . .	M	2	2	3	1	2	—	—	1	—	2	1	—	2	—	—	16
	F	1	3	2	2	—	—	—	—	—	1	1	1	1	1	1	13
	T	3	5	5	3	2	—	—	1	—	3	2	1	3	1	—	29
Grisons . . . . .	M	—	3	3	5	4	—	—	—	—	—	—	1	1	1	—	18
	F	1	—	1	—	1	—	—	—	—	—	1	—	1	—	—	5
	T	1	3	4	5	5	—	—	—	—	—	1	1	2	1	—	23
Argovie . . . . .	M	4	4	—	4	1	—	—	—	—	—	1	1	1	—	—	16
	F	1	7	—	1	—	—	—	—	—	—	1	1	1	—	—	12
	T	5	11	—	5	1	—	—	—	—	—	2	2	2	—	—	28
Thurgovie . . . . .	M	—	1	1	—	—	—	—	—	—	—	—	—	—	1	—	3
	F	—	2	—	—	1	—	—	—	—	—	1	2	—	—	—	6
	T	—	3	1	—	1	—	—	—	—	—	1	2	—	1	—	9

ÉTUDIANTS INSCRITS

Domicile des parents		S	L	SES	D	M	MD	IEPS	T	CEO	EA	EPSE	ETI	IUHEI	ELCF	CEI	TOTAL
Tessin . . . . .	M	15	42	35	23	5	12	—	—	—	13	42	1	3	—	—	191
	F	5	32	4	10	3	—	—	—	—	2	30	3	—	—	—	89
	T	20	74	39	33	8	12	—	—	—	15	72	4	3	—	—	280
Vaud . . . . .	M	43	31	44	18	20	38	2	—	—	6	23	3	7	—	—	235
	F	18	41	17	19	14	4	—	2	—	2	60	13	3	5	—	198
	T	61	72	61	37	34	42	2	2	—	8	83	16	10	5	—	433
Valais . . . . .	M	34	45	27	38	49	23	2	1	—	8	18	—	2	—	—	247
	F	25	30	11	12	15	1	—	—	—	3	23	1	1	—	—	122
	T	59	75	38	50	64	24	2	1	—	11	41	1	3	—	—	369
Neuchâtel . . . . .	M	21	11	6	5	44	16	—	1	—	2	9	1	1	—	—	117
	F	9	15	2	1	11	1	1	1	—	—	22	3	—	—	—	66
	T	30	26	8	6	55	17	1	2	—	2	31	4	1	—	—	183
Genève . . . . .	M	415	203	286	242	411	84	14	15	—	43	119	4	32	6	4	1878
	F	199	371	135	124	224	16	8	6	—	13	285	25	19	8	—	1433
	T	614	574	421	366	635	100	22	21	—	56	404	29	51	14	4	3311

**ÉTUDIANTS ÉTRANGERS SELON LE SEXE,  
LE PAYS D'ORIGINE ET LA FACULTÉ (ou l'institut) D'IMMATRICULATION**

Nationalité		S	L	SES	D	M	MD	IEPS	T	CEO	EA	EPSE	ETI	IUHEI	ELCF	CEI	TOTAL
Rép. Féd. d'Allemagne . . . . .	M	13	11	10	32	4	2	—	—	5	—	1	2	4	1	—	85
	F	12	35	10	12	5	—	—	—	2	—	11	15	4	9	—	115
	T	25	46	20	44	9	2	—	—	7	—	12	17	8	10	—	200
Allemagne S.A.I. . . . .	M	—	—	—	—	—	—	—	—	—	—	—	—	—	—	—	—
	F	—	—	—	—	—	—	—	—	—	—	1	—	—	—	—	1
	T	—	—	—	—	—	—	—	—	—	—	1	—	—	—	—	1
Autriche . . . . .	M	—	—	4	2	—	—	—	—	—	—	—	—	—	—	—	6
	F	—	6	2	—	1	—	—	—	—	—	—	4	1	—	—	14
	T	—	6	6	2	1	—	—	—	—	—	—	4	1	—	—	20
Belgique . . . . .	M	12	1	7	3	3	1	—	—	—	—	5	2	8	—	—	42
	F	7	7	7	2	3	—	—	—	—	—	6	2	1	—	—	35
	T	19	8	14	5	6	1	—	—	—	—	11	4	9	—	—	77
Bulgarie . . . . .	M	—	—	1	—	2	1	—	—	—	—	—	—	—	—	—	4
	F	1	1	—	—	1	—	—	—	—	1	—	—	—	—	—	4
	T	1	1	1	—	3	1	—	—	—	1	—	—	—	—	—	8
Chypre . . . . .	M	—	—	—	—	2	—	—	—	—	—	—	—	—	—	—	2
	F	1	—	—	—	—	—	—	—	—	1	1	—	—	—	—	3
	T	1	—	—	—	2	—	—	—	—	1	1	—	—	—	—	5
Danemark . . . . .	M	—	—	—	—	1	—	—	—	—	—	—	—	1	—	—	2
	F	1	1	1	—	—	1	—	—	1	—	—	—	—	1	—	6
	T	1	1	1	—	1	1	—	—	1	—	—	—	1	1	—	8
Espagne . . . . .	M	11	6	20	2	5	—	—	—	—	2	9	3	5	5	—	68
	F	1	9	7	—	—	—	—	—	—	—	9	3	—	—	—	29
	T	12	15	27	2	5	—	—	—	—	2	18	6	5	5	—	97
Finlande . . . . .	M	—	1	—	—	—	—	—	—	—	—	1	—	2	1	—	5
	F	—	—	1	—	1	—	—	—	1	—	2	—	2	1	—	8
	T	—	1	1	—	1	—	—	—	1	—	3	—	4	2	—	13

ÉTUDIANTS INSCRITS

ÉTUDIANTS INSCRITS

Nationalité		S	L	SES	D	M	MD	IEPS	T	CEO	EA	EPSE	ETI	IUHEI	ELCF	CEI	TOTAL
France . . . . .	M	70	28	50	16	9	6	1	5	—	13	11	18	14	—	—	241
	F	30	84	26	8	6	1	—	1	—	3	39	102	8	—	—	308
	T	100	112	76	24	15	7	1	6	—	16	50	120	22	—	—	549
Grèce . . . . .	M	11	3	11	8	5	—	—	—	1	5	8	—	7	—	—	59
	F	8	4	9	1	—	—	—	—	—	6	15	1	1	—	—	45
	T	19	7	20	9	5	—	—	—	1	11	23	1	8	—	—	104
Grande-Bretagne . . . . .	M	5	5	6	4	2	—	—	—	3	1	—	—	5	2	—	33
	F	2	15	7	2	2	2	—	—	—	—	6	10	2	9	—	57
	T	7	20	13	6	4	2	—	—	3	1	6	10	7	11	—	90
Hongrie . . . . .	M	2	2	2	—	2	2	—	—	—	—	—	—	—	—	—	10
	F	1	1	—	—	1	—	—	—	—	—	—	—	—	—	—	3
	T	3	3	2	—	3	2	—	—	—	—	—	—	—	—	—	13
Irlande . . . . .	M	1	—	—	—	—	—	—	—	—	—	—	—	—	—	—	1
	F	—	—	—	—	—	—	—	—	—	—	—	—	—	—	—	1
	T	1	—	—	—	—	—	—	—	—	—	1	—	—	—	—	2
Islande . . . . .	M	—	—	—	—	—	—	—	—	—	—	—	—	—	—	—	—
	F	—	—	—	—	—	—	—	—	—	—	—	—	—	—	—	1
	T	—	—	—	—	—	—	—	—	—	—	—	—	—	—	—	1
Italie . . . . .	M	12	19	24	6	12	1	—	—	—	7	9	—	3	—	1	94
	F	5	13	6	4	4	1	—	—	—	1	10	18	4	5	—	71
	T	17	32	30	10	16	2	—	—	—	8	19	18	7	5	1	165
Liechtenstein . . . . .	M	—	—	—	1	—	—	—	—	—	—	—	—	—	—	—	1
	F	—	—	—	—	—	—	—	—	—	—	—	—	—	—	—	1
	T	—	—	—	1	—	—	—	—	—	—	—	—	1	—	—	2
Luxembourg . . . . .	M	—	—	—	—	1	—	—	—	—	—	1	—	—	—	—	2
	F	—	—	2	—	—	—	—	—	—	—	2	2	—	—	—	6
	T	—	—	2	—	1	—	—	—	—	—	3	2	—	—	—	8
Malte . . . . .	M	—	—	—	—	—	—	—	—	—	—	—	—	—	—	—	1
	F	—	—	—	—	—	—	—	—	—	—	—	—	—	—	—	—
	T	—	—	—	—	—	—	—	—	—	—	—	—	1	—	—	1

ETUDIANTS INSCRITS

Nationalité		S	L	SES	D	M	MD	IEPS	T	CEO	EA	EPSE	ETI	IUHEI	ELCF	CEI	TOTAL
Monaco . . . . .	M	—	—	—	—	—	—	—	—	—	—	—	—	—	—	—	—
	F	—	—	—	—	—	—	—	—	—	—	—	1	—	—	—	1
	T	—	—	—	—	—	—	—	—	—	—	—	1	—	—	—	1
Norvège . . . . .	M	2	—	—	—	—	—	—	—	—	—	—	—	—	—	—	2
	F	1	2	1	—	—	—	—	—	—	—	—	—	—	2	—	6
	T	3	2	1	—	—	—	—	—	—	—	—	—	—	2	—	8
Pays-Bas . . . . .	M	2	1	5	4	2	—	—	—	—	1	1	1	4	2	1	24
	F	3	5	1	2	—	—	—	—	—	1	4	4	1	3	—	24
	T	5	6	6	6	2	—	—	—	—	2	5	5	5	5	1	48
Pologne . . . . .	M	1	—	2	1	—	1	—	—	—	1	—	—	1	4	—	11
	F	4	4	—	2	—	—	—	—	—	2	1	—	1	2	—	16
	T	5	4	2	3	—	1	—	—	—	3	1	—	2	6	—	27
Portugal et Açores . . . . .	M	—	2	8	—	3	—	—	—	—	—	1	—	1	—	—	15
	F	—	1	2	—	—	—	—	—	—	—	3	—	—	—	—	6
	T	—	3	10	—	3	—	—	—	—	—	4	—	1	—	—	21
Roumanie . . . . .	M	2	—	—	—	1	1	—	—	2	—	—	—	—	—	—	6
	F	—	—	—	—	—	—	—	—	—	1	—	—	—	—	—	1
	T	2	—	—	—	1	1	—	—	2	1	—	—	—	—	—	7
Suède . . . . .	M	—	—	1	—	3	—	—	—	—	—	—	—	2	—	4	10
	F	3	1	4	—	2	1	—	—	—	—	2	3	1	5	—	22
	T	3	1	5	—	5	1	—	—	—	—	2	3	3	5	4	32
Tchécoslovaquie . . . . .	M	3	2	—	—	3	3	1	—	—	1	—	—	2	—	—	15
	F	3	—	1	1	3	—	—	—	—	1	1	—	—	—	—	10
	T	6	2	1	1	6	3	1	—	—	2	1	—	2	—	—	25
Turquie . . . . .	M	8	1	5	4	1	—	—	1	—	1	—	—	2	—	—	23
	F	3	3	—	2	1	—	—	—	—	—	3	1	1	3	—	17
	T	11	4	5	6	2	—	—	1	—	1	3	1	3	3	—	40
Yougoslavie . . . . .	M	3	—	1	1	6	—	—	—	—	2	—	—	1	—	—	14
	F	—	7	4	—	4	—	—	—	—	—	1	1	2	1	—	20
	T	3	7	5	1	10	—	—	—	—	2	1	1	3	1	—	34

ETUDIANTS INSCRITS

			SES	D	M	MD	IEPS	T	CEO	EA	EPSE	ETI	IUHEI	ELCF	CEI	TOTAL
Afrique du Sud . . . . .	M	1	—	—	—	—	—	—	1	—	—	—	1	—	—	3
	F	2	—	—	—	—	—	—	—	—	—	—	—	—	—	3
	T	3	—	—	—	—	—	—	1	—	—	—	—	—	—	6
Algérie . . . . .	M	2	2	—	3	1	—	—	—	—	—	—	—	—	—	11
	F	—	2	—	—	1	—	—	—	1	2	1	—	—	—	5
	T	2	4	—	3	2	—	—	—	1	2	2	—	—	—	16
Angola . . . . .	M	1	—	—	—	—	—	—	—	—	—	1	—	—	—	2
	F	—	—	—	—	—	—	—	—	—	—	—	—	—	—	—
	T	1	—	—	—	—	—	—	—	—	—	1	—	—	—	2
Burundi . . . . .	M	1	—	2	—	—	—	—	—	—	—	—	1	—	—	4
	F	—	—	—	—	—	—	—	—	—	—	—	—	1	—	1
	T	1	—	2	—	—	—	—	—	—	—	—	—	1	1	5
Cameroun . . . . .	M	1	—	1	—	—	—	—	—	—	—	—	—	—	—	2
	F	—	—	—	—	—	—	—	—	—	—	1	—	—	—	1
	T	1	—	1	—	—	—	—	—	—	—	1	—	—	—	3
Congo (Brazzaville) . . . . .	M	—	—	—	—	—	—	—	—	—	—	—	—	—	—	—
	F	—	—	—	—	—	—	—	—	—	1	—	—	—	—	1
	T	—	—	—	—	—	—	—	—	—	1	—	—	—	—	1
Côte d'Ivoire . . . . .	M	—	—	—	—	—	—	—	—	—	—	—	—	—	—	—
	F	—	—	—	—	—	—	—	—	—	—	—	—	—	—	—
	T	—	—	—	—	—	—	—	—	—	—	1	—	—	—	1
Egypte . . . . .	M	5	5	2	—	1	—	—	—	—	—	—	5	2	—	20
	F	2	3	3	—	—	—	—	—	—	1	3	2	—	—	14
	T	7	8	5	—	1	—	—	—	—	1	3	7	2	—	34
Ethiopie . . . . .	M	—	—	—	—	—	—	—	—	—	—	—	—	—	—	—
	F	—	—	—	—	—	—	—	—	—	—	—	—	—	1	1
	T	—	—	—	—	—	—	—	—	—	—	—	—	—	—	—
Gabon . . . . .	M	1	—	—	—	—	—	—	—	—	—	—	—	—	—	1
	F	—	—	—	—	—	—	—	—	—	—	—	—	—	—	—
	T	1	—	—	—	—	—	—	—	—	—	—	—	—	—	1

ETUDIANTS INSCRITS

Nationalité		S	L	SES	D	M	MD	IEPS	T	CEO	EA	EPSE	ETI	IUHEI	ELCF	CEI	TOTAL
Ghana . . . . .	M	—	1	1	—	—	—	—	—	1	—	—	1	—	—	—	4
	F	—	—	—	—	—	—	—	—	1	—	—	—	—	—	—	1
	T	—	1	1	—	—	—	—	—	2	—	—	1	—	—	—	5
Guinée Equatoriale . . . . .	M	—	—	1	—	—	—	—	—	—	—	1	—	—	—	—	2
	F	—	—	—	—	—	—	—	—	—	—	—	—	—	—	—	—
	T	—	—	1	—	—	—	—	—	—	—	1	—	—	—	—	2
Kenya . . . . .	M	—	—	—	—	—	—	—	—	—	—	—	1	—	—	—	1
	F	—	—	—	—	—	—	—	—	—	—	—	—	1	—	—	1
	T	—	—	—	—	—	—	—	—	—	—	—	1	1	—	—	2
Libéria . . . . .	M	—	—	—	—	—	—	—	—	—	—	—	—	—	—	—	—
	F	—	1	—	—	—	—	—	—	—	—	—	—	—	—	—	1
	T	—	1	—	—	—	—	—	—	—	—	—	—	—	—	—	1
République Malgache . . . . .	M	—	—	1	—	—	—	—	3	—	—	—	—	—	—	—	4
	F	—	—	—	—	—	—	—	—	—	1	—	1	—	—	—	2
	T	—	—	1	—	—	—	—	3	—	—	1	1	—	—	—	6
Maroc . . . . .	M	7	—	8	—	3	—	—	—	3	1	—	1	—	—	—	23
	F	—	2	—	—	—	—	—	—	—	—	—	—	—	—	—	4
	T	7	2	8	—	3	—	—	—	3	1	—	2	1	—	—	27
Maurice . . . . .	M	—	—	—	—	—	—	—	—	—	—	—	—	—	—	—	—
	F	1	1	1	—	—	—	—	—	—	—	—	—	—	1	—	4
	T	1	1	1	—	—	—	—	—	—	—	—	—	—	1	—	4
Niger . . . . .	M	1	—	—	—	—	—	—	—	—	—	—	—	—	—	—	1
	F	—	—	—	—	—	—	—	—	—	—	—	—	—	—	—	—
	T	1	—	—	—	—	—	—	—	—	—	—	—	—	—	—	1
Nigéria . . . . .	M	—	—	—	—	1	—	—	—	—	—	—	1	—	—	—	2
	F	—	—	—	—	—	—	—	—	—	—	—	—	—	—	—	1
	T	—	—	—	—	2	—	—	—	—	—	—	—	—	—	—	3
Ouganda . . . . .	M	—	—	—	—	—	—	—	—	1	—	—	—	1	—	—	2
	F	—	—	—	—	—	—	—	—	—	—	—	—	—	—	—	—
	T	—	—	—	—	—	—	—	—	1	—	—	—	1	—	—	2

ETUDIANTS INSCRITS

Nationalité		S	L	SES	D	M	MD	IEPS	T	CEO	EA	EPSE	ETI	IUHEI	ELCF	CEI	TOTAL
Rwanda . . . . .	M	7	—	—	—	—	—	—	—	—	—	1	—	—	—	—	8
	F	—	—	—	—	—	—	—	—	—	—	—	—	—	—	—	—
	T	7	—	—	—	—	—	—	—	—	—	1	—	—	—	—	8
Sénégal . . . . .	M	—	—	—	—	1	—	—	—	—	1	—	—	1	—	—	3
	F	—	—	—	1	—	—	—	—	—	—	—	—	—	—	—	1
	T	—	—	—	1	1	—	—	—	—	1	—	—	1	—	—	4
Soudan . . . . .	M	—	—	1	—	—	—	—	—	—	—	—	—	—	1	—	2
	F	—	—	—	—	—	—	—	—	—	—	—	—	—	—	—	—
	T	—	—	1	—	—	—	—	—	—	—	—	—	—	1	—	2
Tanzanie . . . . .	M	—	—	—	—	—	—	—	—	—	—	—	—	1	—	—	1
	F	—	—	—	—	—	—	—	—	—	—	—	—	—	—	—	—
	T	—	—	—	—	—	—	—	—	—	—	—	—	1	—	—	1
Tchad . . . . .	M	—	—	—	—	—	—	—	—	—	—	—	—	—	—	—	—
	F	—	—	—	—	—	—	—	—	—	—	—	1	—	—	—	1
	T	—	—	—	—	—	—	—	—	—	—	—	1	—	—	—	1
Togo . . . . .	M	—	—	1	—	—	—	—	—	—	—	1	—	—	—	—	2
	F	—	—	—	—	—	—	—	—	—	—	—	—	—	—	—	—
	T	—	—	1	—	—	—	—	—	—	—	1	—	—	—	—	2
Tunisie . . . . .	M	6	4	6	2	—	—	—	—	—	1	2	—	2	1	—	24
	F	—	2	1	—	1	—	—	—	—	—	—	2	2	—	—	6
	T	6	6	7	2	1	—	—	—	—	1	2	2	2	1	—	30
Zaire . . . . .	M	—	—	2	—	—	—	—	2	—	—	3	—	1	—	—	8
	F	—	—	1	—	1	—	—	—	—	—	—	—	—	—	—	2
	T	—	—	3	—	1	—	—	2	—	—	3	—	1	—	—	10
Argentine . . . . .	M	2	1	—	—	—	—	—	—	—	1	—	—	1	—	2	7
	F	4	—	2	1	—	—	—	—	—	—	1	2	1	1	—	12
	T	6	1	2	1	—	—	—	—	—	1	1	2	2	1	2	19
Bahamas (Archipel) .	M	—	—	—	—	—	—	—	—	—	—	—	—	—	—	—	—
	F	—	—	—	—	—	—	—	—	—	—	—	—	—	—	—	—
	T	—	—	—	—	—	—	—	—	—	—	—	—	1	—	—	1

ÉTUDIANTS INSCRITS

Nationalité		S	L	SES	D	M	MD	IEPS	T	CEO	EA	EPSE	ETI	IUHEI	ELCF	CEI	TOTAL
Bolivie . . . . .	M	14	—	7	—	1	—	—	—	—	—	2	—	—	—	1	25
	F	—	—	1	—	—	—	—	—	—	—	—	1	—	—	—	2
	T	14	—	8	—	1	—	—	—	—	—	2	1	—	—	1	27
Brésil . . . . .	M	3	6	7	1	3	—	—	—	2	—	3	—	2	3	—	30
	F	—	4	3	—	1	—	—	—	—	—	3	1	1	1	—	14
	T	3	10	10	1	4	—	—	—	2	—	6	1	3	4	—	44
Canada . . . . .	M	4	2	4	—	1	1	—	—	—	1	8	2	9	2	1	35
	F	3	7	1	1	—	1	—	—	1	1	7	3	2	5	—	30
	T	7	9	5	1	1	1	—	—	1	15	5	5	11	7	1	65
Chili . . . . .	M	—	—	4	1	1	—	—	—	—	1	4	—	1	—	—	12
	F	—	—	3	—	1	—	—	—	—	—	3	—	—	3	—	10
	T	—	—	7	1	2	—	—	—	—	1	7	—	1	3	—	22
Colombie . . . . .	M	4	—	4	—	—	—	—	1	—	—	3	1	—	—	—	13
	F	—	2	2	—	—	—	—	—	—	2	1	3	—	2	—	12
	T	4	2	6	—	—	—	—	1	—	2	4	4	—	2	—	25
Costa Rica . . . . .	M	—	—	—	—	—	—	—	—	—	—	—	—	—	—	—	—
	F	—	—	1	—	—	—	—	—	—	—	1	1	—	—	—	3
	T	—	—	1	—	—	—	—	—	—	—	1	1	—	—	—	3
Cuba . . . . .	M	—	—	—	1	—	—	—	—	—	—	—	—	—	—	—	1
	F	—	1	—	—	—	—	—	—	—	—	—	—	—	—	—	1
	T	—	1	—	1	—	—	—	—	—	—	—	—	—	—	—	2
El Salvador . . . . .	M	1	—	2	—	—	—	—	—	—	—	—	—	—	—	—	3
	F	—	—	—	—	—	—	—	—	—	—	—	—	—	—	—	—
	T	1	—	2	—	—	—	—	—	—	—	—	—	—	—	—	3
Equateur . . . . .	M	—	—	1	—	—	—	—	—	—	—	—	—	—	—	—	1
	F	—	—	—	—	—	—	—	—	—	—	1	—	—	2	—	3
	T	—	—	1	—	—	—	—	—	—	—	1	—	2	—	—	4
Etats-Unis d'Amérique . . . . .	M	9	5	9	2	10	1	—	1	6	1	6	3	16	4	2	75
	F	7	13	36	4	7	—	—	—	2	—	10	9	8	10	—	106
	T	16	18	45	6	17	1	—	1	8	1	16	12	24	14	2	181

ÉTUDIANTS INSCRITS

Guatemala . . . . .	M	—	—	—	1	—	—	—	—	—	—	—	—	2	1	—	4
	F	1	—	—	—	—	—	—	—	—	—	—	—	—	—	—	2
	T	1	—	—	1	—	—	—	—	—	—	—	—	2	1	—	6
Haïti . . . . .	M	—	—	—	—	—	—	—	—	—	—	—	—	—	—	—	1
	F	1	—	—	—	—	—	—	—	—	—	—	—	—	—	—	1
	T	1	—	—	1	—	—	—	—	—	—	—	—	—	—	—	2
Jamaïque . . . . .	M	—	—	—	—	—	—	—	—	—	—	—	—	—	—	1	1
	F	—	—	—	—	—	—	—	—	—	—	—	—	—	—	—	—
	T	—	—	—	—	—	—	—	—	—	—	—	—	—	—	—	1
Mexique . . . . .	M	—	—	2	—	—	—	—	—	—	—	—	3	—	2	1	8
	F	—	—	—	—	—	—	—	—	—	—	—	1	5	1	—	7
	T	—	—	2	—	—	—	—	—	—	—	—	4	5	2	—	15
Nicaragua . . . . .	M	—	—	—	—	1	—	—	—	—	—	—	—	—	—	—	1
	F	—	—	—	—	—	—	—	—	—	—	—	—	—	—	—	—
	T	—	—	—	—	1	—	—	—	—	—	—	—	—	—	—	1
Panama . . . . .	M	—	—	—	—	—	—	—	—	—	—	—	—	—	—	—	—
	F	—	—	2	—	1	—	—	—	—	—	—	—	—	—	—	—
	T	—	—	2	—	1	—	—	—	—	—	—	—	—	—	—	3
Perou . . . . .	M	1	1	2	—	—	—	—	—	—	—	—	—	—	—	—	4
	F	1	1	1	1	2	—	—	—	—	—	—	—	—	—	—	8
	T	2	2	3	1	2	—	—	—	—	—	—	—	2	—	—	12
Trinité et Tobago . . . . .	M	—	—	—	—	—	—	—	—	—	—	—	—	—	6	—	6
	F	—	—	—	—	—	—	—	—	—	—	—	—	—	—	—	—
	T	—	—	—	—	—	—	—	—	—	—	—	—	6	—	—	6
Uruguay . . . . .	M	—	—	—	—	1	—	—	—	—	—	—	—	—	—	—	1
	F	—	—	—	—	—	—	—	—	—	—	—	—	—	—	—	—
	T	—	—	—	—	1	—	—	—	—	—	—	—	1	—	—	2
Venezuela . . . . .	M	2	3	1	—	1	—	—	—	—	—	—	—	—	1	—	8
	F	—	—	3	1	—	—	—	—	—	—	—	—	—	—	—	6
	T	2	3	4	1	1	—	—	—	—	—	—	—	1	2	—	14

ÉTUDIANTS INSCRITS

Nationalité		S	L	SES	D	M	MD	IEPS	T	CEO	EA	EPSE	ETI	IUHEI	ELCF	CEI	TOTAL
Afghanistan . . . . .	M	—	—	—	1	—	—	—	—	—	—	—	—	—	—	—	1
	F	—	1	—	—	—	—	—	—	—	—	—	—	—	—	—	2
	T	—	1	—	1	—	—	—	—	—	—	—	—	—	—	—	2
Arabie Saoudite . . . . .	M	—	1	—	1	—	—	—	—	—	—	—	—	—	—	—	2
	F	—	—	—	—	—	—	—	—	—	—	—	—	—	—	2	—
	T	—	1	—	1	—	—	—	—	—	—	—	—	—	—	—	2
Bengla Desh . . . . .	M	—	—	—	—	—	—	—	—	—	—	—	—	—	—	—	—
	F	—	—	—	—	—	—	—	—	—	—	—	—	—	—	—	—
	T	—	—	—	—	—	—	—	—	—	—	—	—	—	—	—	—
Chine (Rép. Pop.) . . . . .	M	—	—	—	—	—	1	—	—	—	—	—	—	—	3	—	4
	F	—	—	—	—	—	—	—	—	—	—	—	—	—	2	—	2
	T	—	—	—	—	—	1	—	—	—	—	—	—	5	—	—	6
Chine (Taiwan) . . . . .	M	—	—	—	—	—	—	—	—	—	—	—	—	1	—	—	1
	F	1	—	—	—	—	—	—	—	—	—	—	—	—	—	—	—
	T	1	—	—	—	—	—	—	—	—	—	—	—	—	—	—	2
Corée du Sud . . . . .	M	—	—	—	—	—	—	—	—	—	—	—	—	—	1	—	1
	F	—	—	—	—	—	—	—	—	—	—	—	—	—	—	—	—
	T	—	—	—	—	—	—	—	—	—	—	—	—	1	1	—	2
Corée S. A. I. . . . .	M	—	—	—	—	—	—	—	—	2	—	—	—	—	1	—	7
	F	—	1	—	—	—	—	—	—	—	—	—	—	—	—	—	—
	T	—	1	—	—	—	—	—	—	2	—	—	—	1	4	—	8
Hongkong . . . . .	M	—	—	—	—	—	—	—	—	—	—	—	—	—	—	—	—
	F	1	—	—	—	—	—	—	—	—	—	—	—	—	—	—	—
	T	1	—	—	—	—	—	—	—	—	—	—	—	—	1	—	2
Inde . . . . .	M	1	—	1	—	—	—	—	—	—	—	—	—	2	1	—	8
	F	4	1	2	—	—	—	—	—	—	—	1	—	1	1	—	10
	T	5	1	3	—	—	—	—	—	—	—	—	—	3	4	—	18
Indonésie . . . . .	M	—	—	1	—	—	—	—	—	—	—	—	—	—	4	1	7
	F	—	—	1	—	—	—	—	—	—	—	—	—	—	1	—	—
	T	—	—	2	—	—	—	—	—	—	—	—	—	5	—	—	10

ÉTUDIANTS INSCRITS

Irak . . . . .	M	1	—	1	—	—	—	—	—	—	—	—	—	1	—	—	3
	F	—	1	—	—	—	—	—	—	—	—	—	—	—	—	—	1
Iran . . . . .	M	4	1	5	4	2	1	—	—	—	—	—	—	3	—	—	20
	F	11	9	6	2	2	—	—	—	—	1	4	2	3	1	—	41
Israël . . . . .	M	5	1	5	1	2	—	—	—	—	1	2	—	2	—	—	19
	F	—	4	1	2	—	—	—	—	—	—	2	—	1	3	—	13
Japon . . . . .	M	—	2	1	—	1	—	—	—	—	—	1	—	2	4	6	17
	F	—	—	1	—	—	—	—	—	—	—	1	—	—	7	—	9
Jordanie . . . . .	M	—	—	—	—	1	—	—	—	—	—	—	—	—	—	—	1
	F	—	1	—	—	—	—	—	—	—	—	—	1	—	—	—	2
Koweït . . . . .	M	—	1	1	—	—	—	—	—	—	—	—	—	—	—	—	2
	F	—	—	—	—	—	—	—	—	—	—	—	—	—	—	—	—
Liban . . . . .	M	2	2	1	2	1	—	—	—	—	—	—	1	1	—	—	10
	F	1	1	1	—	—	—	—	—	—	—	1	4	—	—	—	8
Pakistan . . . . .	M	1	—	—	1	—	—	—	—	—	—	—	—	—	—	1	3
	F	—	—	—	—	—	—	—	—	—	—	—	—	—	—	—	—
Sri Lanka . . . . .	M	—	—	—	—	—	—	—	—	—	—	—	—	—	—	—	—
	F	—	1	—	—	—	1	—	—	—	—	—	—	—	—	—	2
Syrie . . . . .	M	3	—	1	—	1	—	—	—	—	—	—	—	—	—	—	5
	F	—	—	—	—	—	—	—	—	—	—	—	—	—	—	—	—
	T	3	—	1	—	1	—	—	—	—	—	—	—	—	—	—	5

ÉTUDIANTS INSCRITS

Nationalité		S	L	SES	D	M	MD	IEPS	T	CEO	EA	EPSE	ETI	IUHEI	ELCF	CEI	TOTAL
Thaïlande . . . . .	M	—	—	—	—	—	—	—	—	—	—	—	—	1	—	—	1
	F	—	—	—	—	—	—	—	—	—	—	—	—	—	2	—	2
Viet-Nam du Sud . . . . .	M	19	1	7	1	1	1	—	—	—	1	4	1	3	—	—	39
	F	20	7	14	3	1	—	—	—	—	—	13	1	4	1	—	64
Viet-Nam S. A. I. . . . .	M	39	8	21	4	2	1	—	—	—	1	17	2	7	1	—	103
	F	—	—	—	—	—	—	—	—	—	—	—	—	—	—	—	—
Australie . . . . .	M	1	—	—	—	—	—	—	—	—	—	—	—	—	—	—	1
	F	—	—	—	—	—	—	—	—	—	—	—	—	—	—	1	1
Nouvelle-Zélande . . . . .	M	—	—	—	—	1	—	—	—	1	—	1	—	—	—	—	4
	F	—	—	—	—	—	—	—	—	—	—	—	—	1	—	—	3
Apatrides . . . . .	M	—	—	—	—	1	—	—	—	2	—	2	—	—	—	—	7
	F	—	—	—	—	—	—	—	—	—	—	—	—	—	—	—	—
Apatrides . . . . .	M	1	—	1	—	—	—	—	—	—	—	—	—	—	—	—	2
	F	—	—	—	—	—	—	—	—	—	—	—	—	—	—	—	—
Apatrides . . . . .	M	1	2	4	—	2	3	—	—	—	—	1	—	—	—	—	13
	F	—	2	1	2	—	1	—	—	—	—	2	—	—	—	—	8
	T	1	4	5	2	2	4	—	—	—	—	3	—	—	—	—	21

ÉTUDIANTS INSCRITS

## **2. NOUVEAUX ÉTUDIANTS IMMATRICULÉS**

TABLEAU COMPARATIF

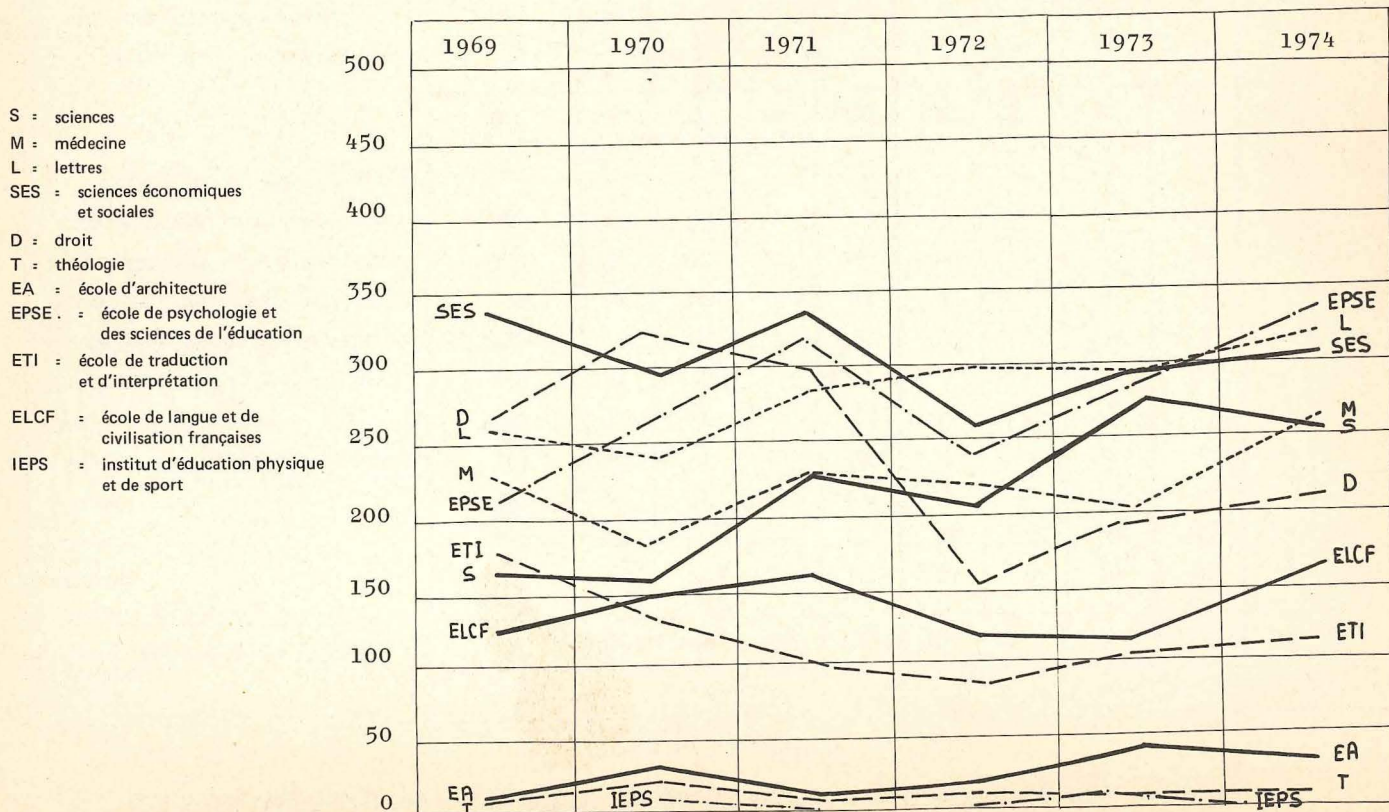
PAR FACULTÉ, POUR L'ANNÉE CIVILE (semestres d'été et d'hiver de la même année)  
(1964 et 1970 à 1974)

Facultés	1964	1970	1971	1972	1973	1974
Sciences . . . . .	181	163 (74)	228 (90)	215 (88)	272 (107)	218 (76)
Médecine . . . . .	194	176 (27)	229 (52)	225 (50)	204 (49)	219 (79)
Lettres . . . . .	292	241 (111)	288 (93)	299 (106)	296 (98)	328 (202)
Sciences économiques et sociales	310	291 (147)	335 (184)	263 (154)	296 (157)	306 (113)
Droit . . . . .	197	334 (217)	296 (181)	155 (67)	193 (74)	215 (79)
Théologie . . . . .	15	20 (12)	11 (7)	15 (8)	10 (2)	10 (3)
Ec. de traduction et d'interprétation	208	134 (117)	92 (84)	83 (70)	104 (78)	112 (99)
Ecole d'architecture . . . . .	57	31 (13)	15 (6)	28 (14)	40 (18)	28 (8)
Ec. psychologie et sciences éduc.	176	268 (80)	321 (105)	244 (59)	279 (71)	337 (232)
Ecole de langue et civil. françaises	—	151 (133)	159 (134)	127 (105)	121 (98)	164 (109)
Inst. d'éducation physique et sport	—	17 (—)	1 (1)	— (—)	20 (2)	— (—)
	1630	1826 (931)	1975 (937)	1654 (721)	1835 (754)	1937 (1000)
Inst. hautes études internationales	—	32 (28)	33 (27)	38 (34)	46 (39)	38 (8)
Centre d'études industrielles . . .	—	32 (32)	31 (29)	25 (24)	25 (23)	28
Centre d'études œcuméniques . . .	—	32 (32)	28 (27)	40 (40)	34 (34)	37 (9)
<b>TOTAL . . . . .</b>	<b>1630</b>	<b>1922 (1023)</b>	<b>2067 (1020)</b>	<b>1757 (819)</b>	<b>1940 (850)</b>	<b>2040 (1017)</b>

() = dont étrangers

NOUVEAUX ÉTUDIANTS IMMATRICULÉS

TABLEAU COMPARATIF (selon les facultés)  
ANNÉE CIVILE (1969 à 1974)



NOUVEAUX ÉTUDIANTS IMMATRICULÉS

**ÉTUDIANTS SELON LA FACULTÉ, LA NATIONALITÉ ET LE DOMICILE DES PARENTS**

(année civile 1974)

Facultés	Total général	Suisses domicile des parents				Etrangers domicile des parents					
		GE	CH	Etr.	Total	GE <sup>1</sup>	CH <sup>2</sup>	01-74 <sup>3</sup>	1-2-3	Etr.	Total
Sciences . . . . .	218	80	27	8	115	19	9	10	38	65	103
Médecine . . . . .	219	93	62	16	171	22	2	—	24	24	48
Lettres . . . . .	328	97	95	14	206	37	11	8	56	66	122
Sciences économiques et sociales	306	85	53	10	148	37	12	13	62	96	158
Droit . . . . .	215	70	55	8	133	13	5	2	21	61	82
Théologie . . . . .	10	1	1	—	2	—	1	—	—	8	8
Ec. de traduction et d'interprétation	112	5	15	2	22	3	4	1	8	82	90
Ecole d'architecture . . . . .	28	6	11	—	17	2	1	3	6	5	11
Ec. psychologie et sciences éduc.	337	137	86	23	246	12	9	5	26	65	91
Ecole de langue et civil. françaises	164	—	18	2	20	11	5	1	17	127	144
Inst. d'éducation physique et sport	—	—	—	—	—	—	—	—	—	—	—
	1937	574	423	83	1080	156	59	43	258	599	857
Inst. hautes études internationales	38	—	3	—	3	3	—	1	4	31	35
Centre d'études industrielles . . .	28	—	—	—	—	4	—	—	4	24	28
Centre d'études œcuméniques . . .	37	—	—	—	—	—	—	—	—	37	37
<b>TOTAL . . . . .</b>	<b>2040</b>	<b>574</b>	<b>426</b>	<b>83</b>	<b>1083</b>	<b>153</b>	<b>59</b>	<b>44</b>	<b>266</b>	<b>691</b>	<b>957</b>

01 = département de l'Ain / 74 = département de la Haute-Savoie

**ÉTUDIANTS PAR FACULTÉ ET PAR CATÉGORIE DE DIPLOME**

(pour l'année civile 1974)

Facultés	TOTAL	Selon le niveau du titre poursuivi			
		LD	CC	DO	NF
Sciences . . . . .	218	175	10	13	20
	+ 3	+ 2	+ 1		
Médecine . . . . .	219	185	5	21	8
Lettres . . . . .	328	264	0	0	64
	+ 6	+ 4			+ 2
Sciences économiques et sociales	306	262	1	2	41
	+ 15	+ 9			+ 6
Droit . . . . .	215	150	7	—	58
	+ 1	+ 1			
Théologie . . . . .	10	5	—	2	3
Ec. de traduction et d'interprétation	112	91	3	—	18
Ecole d'architecture . . . . .	28	28	—	—	—
Ec. psychologie et sciences éduc.	337	205	10	4	118
	+ 2	+ 1			+ 1
Ecole de langue et civil. françaises	164	—	—	—	164
	+ 10				+ 10
Inst. d'éducation physique et sport	—	—	—	—	—
	1937	1365	36	42	494
	+ 37	+ 17	+ 1		+ 19
IUHEI . . . . .	38	3	—	29	6
	+ 1				+ 1
Centre d'études industrielles . . .	28	—	28	—	—
Centre d'études œcuméniques . . .	37	—	37	—	—
<b>TOTAL . . . . .</b>	<b>2040</b>	<b>1368</b>	<b>101</b>	<b>71</b>	<b>500</b>
	+ 38	+ 17	+ 1		+ 20

LD = diplôme 2e cycle  
 CC = certificat complémentaire à LD  
 DO = doctorat

NF = étudiants pour deux semestres seulement ou poursuivant un titre qui n'est pas un grade universitaire  
 + = étudiants poursuivant un deuxième diplôme

NOUVEAUX ÉTUDIANTS IMMATRICULÉS

NOUVEAUX ÉTUDIANTS IMMATRICULÉS

**TABLEAU COMPARATIF**  
**PAR FACULTÉ, POUR LE SEMESTRE D'HIVER**

Facultés	H. 1964-65	H. 1970-71	H. 1971-72	H. 1972-73	H. 1973-74	H. 1974-75
Sciences . . . . .	167 (58)	157 (72)	214 (84)	198 (79)	238 (93)	204 (71)
Médecine . . . . .	162 (32)	155 (23)	199 (49)	183 (42)	181 (45)	188 (70)
Lettres . . . . .	221 (145)	183 (78)	224 (71)	250 (85)	254 (86)	285 (178)
Sciences économiques et sociales	260 (94)	289 (145)	327 (177)	259 (153)	293 (156)	299 (112)
Droit . . . . .	115 (15)	206 (101)	208 (98)	141 (57)	180 (67)	192 (69)
Théologie . . . . .	13 (2)	19 (11)	6 (4)	11 (5)	8 (2)	8 (3)
Ec. de traduction et d'interprétation	162 (147)	124 (107)	86 (78)	81 (68)	95 (69)	102 (90)
Ecole d'architecture . . . . .	42 (10)	29 (12)	15 (6)	24 (11)	38 (16)	27 (8)
Ec. psychologie et sciences éduc.	123 (96)	264 (78)	318 (105)	239 (56)	258 (66)	323 (223)
Ecole de langue et civil. françaises	— (—)	80 (72)	90 (79)	74 (68)	80 (68)	90 (61)
Inst. d'éducation physique et sport	— (—)	17 (—)	— (—)	— (—)	20 (2)	— (—)
	1264 (599)	1523 (699)	1687 (751)	1460 (624)	1645 (670)	1718 (885)
Inst. hautes études internationales	— (—)	31 (27)	31 (25)	31 (29)	35 (33)	32 (6)
Centre d'études industrielles . . .	— (—)	32 (32)	31 (29)	25 (24)	25 (23)	28 (—)
Centre d'études œcuméniques . . .	— (—)	32 (32)	28 (27)	40 (40)	34 (34)	37 (9)
<b>TOTAL . . . . .</b>	<b>1264 (599)</b>	<b>1618 (790)</b>	<b>1777 (832)</b>	<b>1556 (717)</b>	<b>1739 (760)</b>	<b>1815 (900)</b>

() = dont étrangers

NOUVEAUX ETUDIANTS IMMATRICULÉS

### 3. DIPLÔMES DÉCERNÉS

## DIPLOMES DÉCERNÉS SELON LA SUBDIVISION ET LA CATÉGORIE (1973-74)

### FACULTÉ DES SCIENCES

#### Diplômes communs de la Faculté des sciences :

Licence ès sciences physiques et chimiques . . . . .	4
Licence ès sciences chimiques et biologiques . . . . .	1
Licence ès sciences naturelles . . . . .	1
Diplôme d'études chimiques et biologiques . . . . .	21
Diplôme ès sciences naturelles . . . . .	2

#### Section de mathématiques :

Licence ès sciences mathématiques . . . . .	13
Diplôme de mathématicien . . . . .	7
Doctorat ès sciences (mathématiques) . . . . .	1
<b>Département d'astronomie :</b>	
Doctorat ès sciences (astronomie et astrophysique) . . . . .	1

#### Section de physique :

##### Diplômes communs de la section de physique :

Licence ès sciences physiques . . . . .	5
Diplôme de physicien . . . . .	14
Certificat d'expert en radioprotection . . . . .	1
Doctorat ès sciences (physique) . . . . .	10

#### Section de chimie :

Licence ès sciences chimiques simples ou mention biologique . . . . .	1
Licence ès sciences chimiques . . . . .	2
Diplôme d'ingénieur-chimiste . . . . .	6
Diplôme de chimiste . . . . .	13
Doctorat ès sciences (chimie) . . . . .	14

#### Section des sciences de la terre :

##### Diplômes communs de la section des sciences de la terre :

Licence ès sciences de la terre . . . . .	4
Diplôme d'ingénieur-géologue . . . . .	3
Diplôme ès sciences de la terre . . . . .	3
Doctorat ès sciences géologiques et minéralogiques . . . . .	1
Doctorat ès sciences (sciences de la terre) . . . . .	3

##### Département de géologie et de Paléontologie :

Certificat de spécialisation en géologie statistique . . . . .	1
----------------------------------------------------------------	---

#### Section de biologie :

##### Diplômes communs de la section de biologie :

Licence en biologie humaine . . . . .	1
Licence ès sciences biologiques (A ou B) . . . . .	1
Licence en biologie médicale . . . . .	1
Diplôme de biologiste . . . . .	12
Certificat d'études en microbiologie et en parasitologie . . . . .	1
Doctorat ès sciences (biologie) . . . . .	15

### Département de biologie moléculaire :

Certificat de spécialisation en biologie moléculaire . . . . .	5
----------------------------------------------------------------	---

### Département d'anthropologie :

Diplôme en biologie humaine . . . . .	7
---------------------------------------	---

#### Section de pharmacie :

Diplôme fédéral de pharmacien . . . . .	7
Doctorat ès sciences (pharmacie) . . . . .	3

#### Diplômes directement rattachés à la Faculté des sciences :

Diplôme d'information (dès 5e semaine) . . . . .	1
Certificat de calcul numérique . . . . .	14

#### Total Faculté des sciences :

Licences . . . . .	34
Diplômes . . . . .	96
Certificats complémentaires . . . . .	22
Doctorats . . . . .	48

### FACULTÉ DE MÉDECINE

#### Médecine humaine :

Diplôme fédéral de médecin . . . . .	77
Diplôme de médecin spécialiste . . . . .	3
Certificat de fin d'études médicales . . . . .	9
Doctorat en médecine . . . . .	55

#### Biologie médicale :

Doctorat en biologie médicale . . . . .	2
-----------------------------------------	---

#### Médecine dentaire :

Licence en médecine dentaire . . . . .	2
Diplôme fédéral de médecin dentiste . . . . .	16
Doctorat en médecine dentaire . . . . .	9

#### Total Faculté de médecine :

Licences . . . . .	2
Diplômes . . . . .	93
Certificats complémentaires . . . . .	12
Doctorats . . . . .	66

### FACULTÉ DES LETTRES

#### Section de langue et littérature françaises :

<b>Département de langues et littérature françaises modernes :</b>	
Licence ès lettres (A : français) . . . . .	29

## Section de langues et littératures vivantes :

<b>Département de langue et littérature allemandes :</b>	
Licence ès lettres (A : allemand)	7
<b>Département de langue et littérature anglaises :</b>	
Licence ès lettres (A : anglais)	9
<b>Département de langues et littératures méditerranéennes et slaves :</b>	
Licence ès lettres (A : russe)	1
Licence ès lettres (A : arabe)	1

## Section de philosophie et d'histoire :

<b>Département des sciences de l'antiquité :</b>	
Licence ès lettres (A : grec)	1
Licence ès lettres (A : archéologie classique)	2
Doctorat ès lettres (grec)	1
Doctorat ès lettres (archéologie classique)	1
<b>Département de philosophie :</b>	
Licence ès lettres (A : philosophie)	7
<b>Département d'histoire générale :</b>	
Licence ès lettres (A : histoire générale)	18
<b>Département d'histoire de l'art et de musicologie :</b>	
Licence ès lettres (A : histoire de l'art)	3

## Total Faculté des lettres :

Licences	79
Doctorats	2

## FACULTÉ DES SCIENCES ÉCONOMIQUES ET SOCIALES

<b>Diplômes communs de la Faculté des sciences économiques et sociales :</b>	
Doctorat ès sciences économiques et sociales	4

## Section des sciences économiques :

<b>Département d'économie commerciale et industrielle :</b>	
Licence ès sciences commerciales	3
Licence ès sciences commerciales et industrielles	45
<b>Département d'économie politique :</b>	
Licence ès sciences économiques	2
Licence ès sciences économiques (mention économie politique)	18
<b>Département d'économétrie :</b>	
Licence ès sciences économiques (mention méth. quantitative)	20
Diplômes en économétrie	2

## Section des sciences sociales :

<b>Département de sociologie :</b>	
Licence en sociologie	9
<b>Département de géographie :</b>	
Licence en géographie	7
<b>Département de science politique :</b>	
Licence ès sciences politiques	13
Diplôme en science politique	1
<b>Département d'histoire économique (SES) :</b>	
Licence ès sciences sociales (histoire moderne et contemporaine)	9
Licence en histoire	1

## Total Faculté des sciences économiques et sociales :

Licences	127
Certificats complémentaires	3
Doctorats	4

## FACULTÉ DE DROIT

<b>Diplômes communs de la Faculté de droit :</b>	
Licence en droit	76
Diplôme d'études supérieures en droit	10
Doctorat en droit	3

## Total Faculté de droit :

Licences	76
Certificats complémentaires	10
Doctorats	3

## FACULTÉ DE THÉOLOGIE

## Total Faculté de théologie :

Licence en théologie	3
Doctorat en théologie	1

## FACULTÉ DE PSYCHOLOGIE ET DES SCIENCES DE L'ÉDUCATION

## Section de psychologie :

Licence ès sciences de l'éducation (psychologie)	1
Licence en psychologie (A) psych. gén. et exp.	9
Licence en psychologie (B1) psychologie clinique	36
Licence en psychologie (B2) psychologie lang.	14
Licence en psychologie (C) psychologie pédagogique	18
Licence en psychologie (C) psychologie pédagogique	9
Diplôme en psychologie génétique et expérimentale	21
Diplôme en psychologie clinique	3
Diplôme en psychologie pédagogique	5
Diplôme de psychopathologie du langage	1
Doctorat ès sciences psychologiques	4
Doctorat en psychologie	1
Diplôme général de psychologie de l'enfant	1

## Section de pédagogie :

Licence ès sciences de l'éducation	10
Diplôme d'études avancées en science de l'éducation	1
Diplôme de sciences de l'éducation	1
Doctorat ès sciences de l'éducation	1
Diplôme général d'études pédagogiques	1
Diplôme spécial d'éducation des enfants arriérés et difficiles	1
Certificat propédeutique EPSE (études pédagogiques)	92

## Total Faculté de psychologie et des sciences de l'éducation :

Licences	88
Certificats complémentaires	39
Doctorats	6
Non finaux	95

## ÉCOLE D'ARCHITECTURE

Diplôme d'architecte	19
----------------------	----

## ÉCOLE DE TRADUCTION ET D'INTERPRÉTATION

Diplôme de traducteur (3e année)	43
Diplôme d'interprète (3e année)	5
Diplôme complémentaire de traducteur	1
Diplôme d'interprète (4e année)	15

Diplômes complémentaires . . . . . 48  
Certificats complémentaires . . . . . 16

**ECOLE DE LANGUE ET DE CIVILISATION FRANÇAISES**

Diplôme d'aptitude à l'enseignement du français . . . . . 17  
Certificat d'études françaises . . . . . 26

Total Ecole de langue et de civilisation françaises :

Non finaux . . . . . 43

Total pour l'Université :

Licences - diplômes . . . . . 665  
Certificats complémentaires . . . . . 102  
Doctorats . . . . . 130  
Non finaux . . . . . 138

**DIPLOMES DECERNES SELON LA SUBDIVISION ET LA CATEGORIE**

Tableau comparatif pour 1963-64 et de 1968-69 à 1973-74

	63-64	69-70	70-71	71-72	72-73	73-74
<b>FACULTÉ DES SCIENCES</b>						
<b>Diplômes communs à la Faculté ou à 2 sections</b>						
Licence . . . . .	(11)	( 8)	( 4)	( 3)	( 3)	( 6)
Diplôme . . . . .	(—)	(—)	(18)	( 8)	(15)	(23)
Total licences et diplômes	11	8	22	11	18	29
Certificat complémentaire . . . . .	5	—	—	—	—	14
Doctorat . . . . .	—	—	—	—	1	—
<b>Diplômes rattachés directement à la Faculté</b>						
Diplôme . . . . .	—	—	—	—	—	1
Certificat complémentaire . . . . .	—	4	3	9	5	14
Doctorat . . . . .	—	1	—	—	3	—
<b>Section de mathématiques</b>						
Licence . . . . .	( 6)	( 7)	(13)	(14)	(12)	(13)
Diplôme . . . . .	(—)	( 1)	(—)	( 5)	( 7)	( 7)
Total licences et diplômes	6	8	13	19	19	20
Doctorat . . . . .	—	1	—	4	1	1
<b>Département d'astronomie</b>						
Certificat complémentaire . . . . .	—	2	—	3	—	—
Doctorat . . . . .	1	1	3	2	2	1
<b>Section de physique</b>						
Licence . . . . .	(—)	( 3)	( 3)	( 6)	( 4)	( 5)
Diplôme . . . . .	(10)	(21)	(21)	(11)	(18)	(14)
Total licences et diplômes	10	24	24	17	22	19
Certificat complémentaire . . . . .	—	—	—	1	—	1
Doctorat . . . . .	3	13	6	7	7	10

	63-64	69-70	70-71	71-72	72-73	73-74
<b>Section de chimie</b>						
Licence . . . . .	(—)	( 1)	( 2)	( 1)	( 1)	( 3)
Diplôme . . . . .	( 5)	(20)	(21)	(28)	(10)	(19)
Total licences et diplômes	5	21	23	29	11	22
Certificat complémentaire . . . . .	—	—	—	—	—	—
Doctorat . . . . .	7	8	15	11	10	14
<b>Section des sciences de la terre</b>						
Licence . . . . .	( 3)	( 4)	( 6)	( 1)	( 7)	( 4)
Diplôme . . . . .	( 8)	( 1)	(—)	(—)	( 2)	( 6)
Total licences et diplômes	11	5	6	1	9	10
Certificat complémentaire . . . . .	—	—	—	—	—	—
Doctorat . . . . .	2	4	7	4	2	4
<b>Section de biologie</b>						
Licence . . . . .	(13)	(13)	( 9)	( 6)	( 4)	( 3)
Diplôme . . . . .	(—)	(13)	( 8)	(19)	(14)	(19)
Total licences et diplômes	13	26	17	25	18	22
Certificat complémentaire . . . . .	—	2	3	3	5	6
Doctorat . . . . .	—	2	9	5	9	15
<b>Section de pharmacie</b>						
Licence . . . . .	(—)	(—)	(—)	(—)	(—)	(—)
Diplôme . . . . .	(16)	(11)	(14)	( 5)	(11)	( 7)
Total licences et diplômes	16	11	14	—	11	7
Doctorat . . . . .	2	2	1	—	2	3
<b>TOTAL FACULTÉ DES SCIENCES</b>						
Diplômes et licences . . . . .	72	103	119	107	108	130
Certificats complémentaires . . . . .	5	8	6	16	11	2
Doctorats . . . . .	15	32	41	33	37	48

DIPLOMES DÉCERNÉS

	63-64	69-70	70-71	71-72	72-73	73-74
<b>FACULTÉ DE MÉDECINE</b>						
<b>Médecins</b>						
Licence . . . . .	( 2)	(—)	(—)	(—)	(—)	(—)
Diplôme . . . . .	(51)	(79)	(82)	(104)	(84)	(77)
Total licences et diplômes	53	79	82	104	84	77
Certificat complémentaire . . . . .	4	6	6	3	9	12
Doctorat . . . . .	45	63	33	35	69	55
<b>Médecins dentistes</b>						
Licence . . . . .	( 6)	( 4)	( 6)	( 3)	( 2)	( 2)
Diplôme . . . . .	( 8)	(24)	(20)	(38)	(20)	(16)
Total licences et diplômes	14	28	26	41	22	18
Doctorat . . . . .	2	10	4	10	9	9
<b>Biologie et chimie médicale</b>						
Licence . . . . .	(—)	(—)	(—)	(—)	( 1)	(—)
Diplôme . . . . .	(—)	(—)	( 1)	( 3)	( 4)	(—)
Total licences et diplômes	—	—	1	3	5	—
Doctorat . . . . .	—	—	1	—	2	2
<b>TOTAL FACULTÉ DE MÉDECINE</b>						
Licences et diplômes . . . . .	67	107	109	148	111	95
Certificats complémentaires . . . . .	4	6	6	3	9	12
Doctorats . . . . .	47	73	38	45	80	66
<b>FACULTÉ DES LETTRES</b>						
Licence . . . . .	31	41	51	62	64	79
Certificat complémentaire . . . . .	12	5	1	1	—	—
Doctorat . . . . .	3	4	1	2	4	2

DIPLOMES DÉCERNÉS

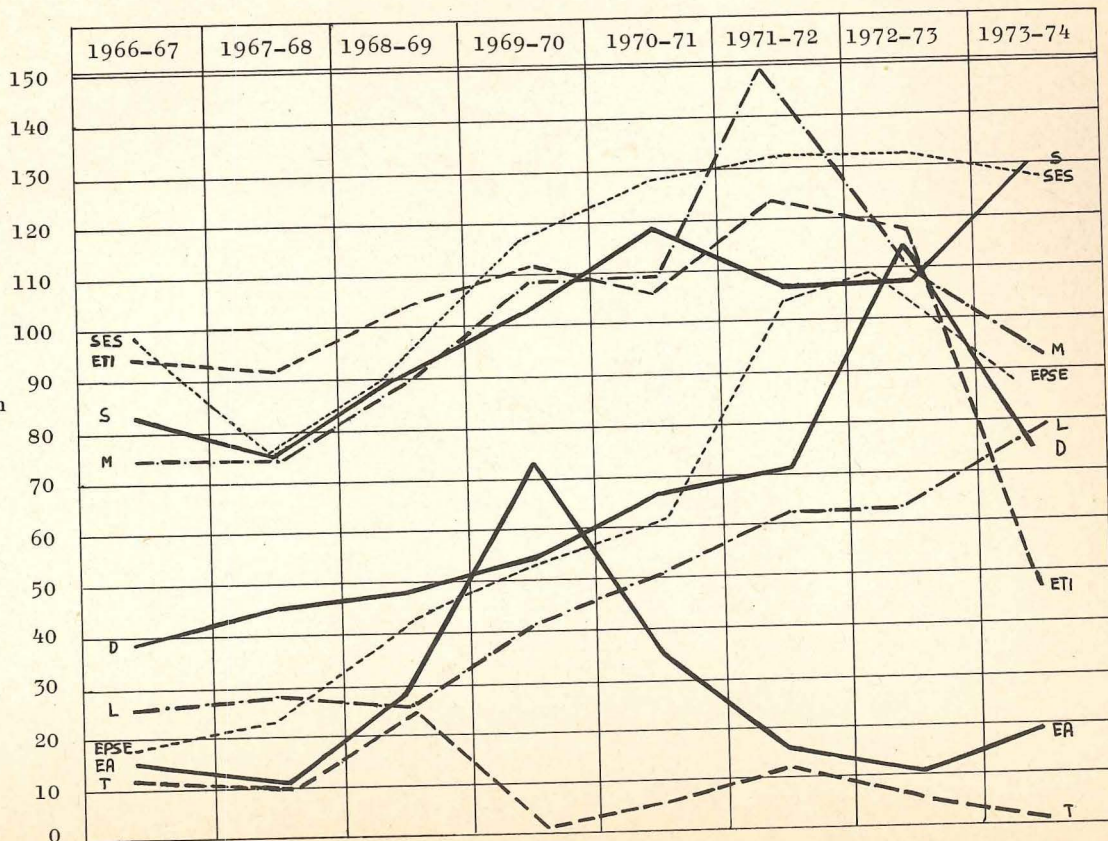
	63-64	69-70	70-71	71-72	72-73	73-74
<b>FACULTÉ DES SCIENCES ÉCONOMIQUES ET SOCIALES</b>						
<b>Diplômes rattachés directement à la Faculté</b>						
Certificat complémentaire . . . . .	5	—	—	—	—	—
Doctorat . . . . .	6	3	2	1	3	4
Diplôme non final . . . . .	1	—	—	—	—	—
<b>Section des sciences économiques</b>						
<b>Département d'économie commerciale et industrielle</b>						
Licence . . . . .	31	36	41	51	39	48
Diplôme non final . . . . .	14	5	6	5	—	—
<b>Département d'économie politique</b>						
Licence . . . . .	15	34	30	43	37	20
<b>Sections des sciences sociales</b>						
<b>Diplômes rattachés directement à la section</b>						
Licence . . . . .	5	14	21	9	16	—
<b>Département d'économétrie</b>						
Licence . . . . .	—	—	—	—	—	20
Certificat complémentaire . . . . .	—	—	—	—	—	2
<b>Département de sociologie</b>						
Licence . . . . .	5	7	5	9	10	9
Doctorat . . . . .	1	—	1	—	2	—
<b>Département de géographie</b>						
Licence . . . . .	3	14	15	6	5	7
<b>Département d'histoire</b>						
Licence . . . . .	—	—	—	—	12	10

	63-64	69-70	70-71	71-72	72-73	73-74
<b>Département de science politique</b>						
Licence . . . . .	20	11	15	14	12	13
Doctorat . . . . .	7	8	1	—	—	1
Certificat complémentaire . . . . .	—	—	—	—	—	—
<b>TOTAL FACULTÉ DES SES</b>						
Licences . . . . .	79	116	127	132	131	127
Certificats complémentaires . . . . .	5	—	—	—	—	3
Doctorats . . . . .	14	11	4	1	5	4
Non finals . . . . .	15	5	6	5	—	—
<b>FACULTÉ DE DROIT</b>						
Licence . . . . .	28	54	68	73	113	76
Doctorat . . . . .	8	9	6	7	4	3
Certificat complémentaire . . . . .	—	—	—	—	6	10
<b>FACULTÉ DE THÉOLOGIE</b>						
Licence . . . . .	1	3	5	11	5	3
Doctorat . . . . .	1	—	1	1	—	1
<b>FACULTÉ DE PSYCHOLOGIE ET DES SCIENCES DE L'ÉDUCATION</b>						
<b>Diplômes communs à la Faculté ou à 2 sections</b>						
Licence . . . . .	28	—	—	—	—	—
Doctorat . . . . .	1	—	—	—	—	—
Diplôme non final . . . . .	146	—	—	—	—	—
<b>Section de psychologie</b>						
Licence . . . . .	—	47	47	83	100	78
Doctorat . . . . .	—	3	1	1	4	5
Non final . . . . .	86	109	123	55	2	1
Certificat complémentaire . . . . .	—	—	—	—	15	38

	63-64	69-70	70-71	71-72	72-73	73-74
<b>Pédagogie</b>						
Licence . . . . .	—	6	15	23	9	10
Doctorat . . . . .	—	—	—	1	2	1
Diplôme non final . . . . .	20	167	156	156	123	94
Certificat complémentaire . . . . .	—	—	—	—	—	1
<b>TOTAL PSE</b>						
Licences . . . . .	28	53	62	106	109	88
Doctorats . . . . .	1	3	1	2	6	6
Diplômes non finaux . . . . .	252	276	279	211	125	95
Certificat complémentaire . . . . .	—	—	—	—	15	39
<b>ÉCOLE D'ARCHITECTURE</b>						
Diplôme . . . . .	3	73	36	18	11	19
Certificat complémentaire . . . . .	—	—	—	—	—	—
<b>ÉCOLE DE TRADUCTION ET D'INTERPRÉTATION</b>						
Diplôme . . . . .	122	111	107	124	118	48
Certificat complémentaire . . . . .	41	66	67	36	37	16
Diplôme non final . . . . .	28	12	1	—	—	—
<b>ÉCOLE DE LANGUE ET DE CIVILISATION FRANÇAISES</b>						
Diplôme non final . . . . .	65	40	32	37	36	43
<b>TOTAL UNIVERSITÉ</b>						
LD . . . . .	431	663	684	781	770	665
CC . . . . .	67	85	80	56	41	102
DO . . . . .	89	132	92	91	136	130
NF . . . . .	360	333	474	253	161	138

LICENCES ET DIPLOMES DECERNES (1er et 2e cycles)  
 TABLEAU COMPARATIF SELON LES FACULTES (DE 1966-67 A 1973-74)

S = sciences  
 M = médecine  
 L = lettres  
 SES = sciences économiques et sociales  
 D = droit  
 T = théologie  
 EPSE = école de psychologie et des sciences de l'éducation  
 EA = école d'architecture  
 ETI = école de traduction et d'interprétation



**4. CORPS ENSEIGNANT**  
**(sauf assistants)**

## STATISTIQUE DU NOMBRE DE POSTES OCCUPÉS ET DES PERSONNES ENGAGÉES SELON LA FONCTION ET LA FACULTÉ

FONCTION	Sciences	Médecine	Lettres	S.E.S.	Droit	Théologie + Istre
Professeurs ordinaires	56.1 (57)	39.8 (50)	30.1 (32)	13.8 (14)	12.4 (14)	4.0 (4)
Professeurs extraordinaires	13.5 (14)	7.2 (13)	7.5 (8)	3.2 (4)	6.8 (9)	1.0 (2)
Professeurs associés	1.7 (6)	1.4 (7)		1.1 (3)	2.0 (5)	
Chargés de cours	11.2 (24)+19	4.5 (20)+5	5.6 (11)	7.2 (18)+2	3.3 (6)+1	1.2 (3)+ 1
Suppléants	1.9 (4)+ 1		0.9 (1)+1	1.2 (2)	0.3 (1)	
Professeurs invités	6.7 (9)	4.1 (8)	3.0 (4)	2.0 (3)	0.7 (3)	
Professeurs d'école					0.4 (1)	
Professeurs assistants	16.0 (16)	24.0 (24)	9.0 (9)	13.0 (13)	2.0 (2)	
Professeurs suppléants	0.1 (1)		1.0 (1)		0.6 +1	
<b>Total corps professoral</b>	<b>107.2 (131)+20</b>	<b>81.0 (122)+5</b>	<b>57.1 (66)+1</b>	<b>41.5 (57)+2</b>	<b>28.5 (41)+1</b>	<b>6.2 (9)+ 1</b>
Chefs de travaux	26.7 (27)	38.4 (55)	5.0 (5)+1	4.5 (5)	1.0 (1)	
Chargés de recherches	66.6 (67)+ 3	36.9 (39)	7.8 (9)	4.5 (5)	4.5 (7)+1	0.1 (1)
Chargés d'enseignement	0.1 + 1	0.8 (2)+1	5.7 (11)+1	0.1 (1)	0.7 (2)	0.1 (1)
<b>Total coll. de l'enseignement</b>	<b>93.4 (94)+ 3</b>	<b>76.1 (96)</b>	<b>18.5 25 +2</b>	<b>9.1 (11)</b>	<b>6.2 (10)+1</b>	<b>1.1 (2)</b>
<b>TOTAL</b>	<b>200.6 (225)+ 1</b>	<b>157.1 (218)+1</b>	<b>75.6 (91)+2</b>	<b>50.6 (68)+1</b>	<b>34.7 (51)+1</b>	<b>7.3 (11)+ 1</b>

+5 = 2<sup>e</sup> fonction — Dans les totaux cet élément ne peut pas toujours être pris en considération.  
 ISTRE = Institut d'histoire de la réforme.

Le premier chiffre indique le nombre de postes aux dixièmes et le chiffre entre parenthèses indique le nombre de personnes effectivement engagées.

FONCTION	EA	EPSE	ETI	ELCF	IEPS	TOTAL
Professeurs ordinaires		4.6 (5)				160.8 (176)
Professeurs extraordinaires		9.1 (9)+1				48.3 (59)+ 1
Professeurs associés						6.2 (21)
Chargés de cours	0.8 (1)	4.4 (13)+1	17.4 (84)+1	1.1 (1)+1		56.7 (181)+31
suppléants	1.4 (3)					5.7 (11)+ 2
Professeurs invités	0.2 (2)					16.7 (29)
Professeurs d'école						
Professeurs assistants		7.0 (7)				71.0 (71)
Professeurs suppléants						1.7 (2)+ 1
Professeurs	11.4 (22)					11.8 (23)
<b>Total corps professoral</b>	<b>13.8 (28)</b>	<b>25.1 (34)+2</b>	<b>17.4 (84)+1</b>	<b>1.1 (1)+1</b>		<b>378.9 (573)+34</b>
Chefs de travaux	4.2 (7)	8.0 (7)+1				87.8 (107)+ 2
Chargés de recherches	3.7 (6)	6.0 (7)				131.0 (141)+ 4
Chargés d'enseignement	4.6 (8)+ 1	7.8 (15)+1	16.5 (19)+1	10.7 (11)	0.7 (2)	47.8 (72)+ 6
<b>Total coll. de l'enseignement</b>	<b>12.5 (21)</b>	<b>21.8 (29)+1</b>	<b>16.5 (19)+1</b>	<b>10.7 (11)</b>	<b>0.7 (2)</b>	<b>266.6 (320)+ 8</b>
<b>TOTAL</b>	<b>26.3 (49)</b>	<b>46.9 (63)+2</b>	<b>33.9 (103)+2</b>	<b>11.8 (12)+1</b>	<b>0.7 (2)</b>	<b>645.5 (893)</b>

Le premier chiffre indique le nombre de postes aux dixièmes et le chiffre entre parenthèses indique le nombre de personnes effectivement engagées.

**STATISTIQUE DU NOMBRE DE POSTES OCCUPÉS ET DES PERSONNES ENGAGÉES SELON LA SUBDIVISION ET LE STATUT**

Subdivision	Professeurs	Collaborateurs	TOTAL
<b>FACULTÉ DES SCIENCES</b>			
Services communs de la Faculté des sciences	2.5 (3)	1.0 (1)	3.5 (4)
Section de mathématiques	11.1 (12) + 1	6.0 (6)	17.1 (18)
Département d'astronomie	5.3 (6)	5.0 (5)	10.3 (11)
Département de physique de la matière condensée	8.5 (8) + 3	8.9 (9) + 1	17.4 (17) + 1
Département de physique nucléaire et corpusculaire	8.3 (9)	9.2 (10)	17.5 (19)
Département de physique théorique	5.9 (7) + 1	8.7 (10)	14.6 (17)
<b>TOTAL SECTION DE PHYSIQUE</b>	<b>22.7 (24) + 4</b>	<b>26.8 (29) + 1</b>	<b>49.5 (53) + 1</b>
Services communs de la section de chimie		1.0 (1)	1.0 (1)
Département de chimie organique	6.4 (7) + 1	3.0 (3)	9.4 (10)
Département de chimie physique	5.6 (6) + 1	3.0 (3)	8.6 (9) + 1
Département de chimie minérale et analytique	4.5 (6) + 1	3.1 (3)	7.6 (9)
Département de biochimie	3.5 (5) + 1	4.0 (3) + 1	7.5 (8)
Unités directement rattachées à la section de chimie	1.6 (2) + 1	2.0 (2)	3.6 (4)
<b>TOTAL SECTION DE CHIMIE</b>	<b>21.6 (26) + 5</b>	<b>16.1 (15) + 1</b>	<b>37.7 (41) + 1</b>

+ 5 = 2<sup>e</sup> fonction — Dans les totaux cet élément ne peut pas toujours être pris en considération.

\* Chargés d'enseignement, chargés de recherches et chefs de travaux.

Le premier chiffre indique le nombre de postes aux dixièmes et le chiffre entre parenthèses indique le nombre de personnes effectivement engagées.

Subdivision	Professeurs	Collaborateurs	TOTAL
Département de géologie et de paléontologie	4.5 (7) + 1	3.0 (3)	7.5 (10)
Département de minéralogie	6.3 (7) + 1	1.0 (1)	7.3 (8)
<b>TOTAL SECTION DES SCIENCES DE LA TERRE</b>	<b>10.8 (14) + 2</b>	<b>4.0 (4)</b>	<b>14.8 (18)</b>
Département de biologie moléculaire	8.1 (8) + 1	15.0 (15)	23.1 (23) + 1
Département de biologie animale	8.8 (12) + 3	8.0 (8)	16.8 (20)
Département de biologie végétale	5.2 (8) + 2	7.0 (7)	12.2 (15)
Institut d'anthropologie	4.7 (8) + 1	1.5 (1) + 1	6.2 (9)
<b>TOTAL SECTION DE BIOLOGIE</b>	<b>26.8 (36) + 7</b>	<b>31.5 (31) + 1</b>	<b>58.3 (67) + 1</b>
Section de pharmacie	4.1 (7) + 1	2.0 (2)	6.1 (9)
Unités directement rattachées à la Faculté des sciences	2.3 (3)	1.0 (1)	3.3 (4)
<b>TOTAL FACULTÉ DES SCIENCES</b>	<b>107.2 (131) + 20</b>	<b>93.4 (94) + 3</b>	<b>200.6 (225) + 1</b>
<b>FACULTÉ DE MÉDECINE</b>			
Services communs de la Faculté de médecine	1.5 (2)	2.0 (2)	3.5 (4)
Département de pathologie	7.1 (10)	4.0 (4)	11.1 (14)
Département de physiologie	5.3 (5) + 1	3.1 (3)	8.4 (8) + 1
Département de morphologie	4.0 (4)	9.0 (9)	13.0 (13)
Département de pharmacologie	2.8 (3)	6.0 (6)	8.8 (9)
Département de biochimie médicale	2.0 (2)	3.0 (3)	5.0 (5)
Institut de microbiologie	0.9 (1) + 1	3.0 (3)	3.9 (4)
<b>TOTAL SECTION DE MÉDECINE FONDAMENTALE</b>	<b>22.1 (25) + 2</b>	<b>28.1 (28)</b>	<b>50.2 (53) + 1</b>

Subdivision	Professeurs	Collaborateurs	TOTAL
Services communs de la section de médecine clinique		1.0 (1)	1.0 (1)
Département de médecine	19.1 (31) + 1	21.9 (24)	41.0 (55)
Département de chirurgie	7.0 (12)	3.0 (3)	10.0 (15)
Département de pédiatrie et de génétique	5.3 (8)	3.0 (3)	8.3 (11)
Département de gynécologie et d'obstétrique	4.7 (6)	1.3 (2)	6.0 (8)
Département des spécialités médicales	3.5 (5)	3.0 (3)	6.5 (8)
Département de neurologie	1.2 (3)		6.5 (3)
Unités directement rattachées à la section de médecine clinique	2.6 (6)		2.6 (6)
<b>TOTAL SECTION DE MÉDECINE CLINIQUE</b>	<b>43.4 (71) + 1</b>	<b>33.2 (36)</b>	<b>76.6 (107)</b>
Département de psychiatrie	3.7 (8) + 1		3.7 (8) + 1
Institut de médecine sociale et préventive	2.9 (5) + 1	1.0 (1)	3.9 (6)
Institut de médecine légale	0.8 (1)	1.0 (1)	1.8 (2)
<b>TOTAL SECTION DE MÉDECINE PSYCHO-SOCIALE</b>	<b>7.4 (14) + 2</b>	<b>2.0 (2)</b>	<b>9.4 (16) + 1</b>
Services communs de la section de médecine dentaire	0.5 (3)		0.5 (3)
Département d'orthodontie, de chirurgie et de prothèse	3.5 (4)	6.3 (18)	9.8 (22)
Département de prévention, de restauration et de parodontie	2.6 (3)	4.5 (10)	7.1 (13)
<b>TOTAL SECTION DE MÉDECINE DENTAIRE</b>	<b>6.6 10</b>	<b>10.8 (28)</b>	<b>17.4 (38)</b>
<b>TOTAL FACULTÉ DE MÉDECINE</b>	<b>81.0 (122) + 5</b>	<b>76.1 (96)</b>	<b>157.1 (218) + 1</b>

Subdivision	Professeurs	Collaborateurs	TOTAL
<b>FACULTÉ DES LETTRES</b>			
Besoins communs de la section de langue et littérature françaises	1.0 (1)		1.0 (1)
Département de langue et litt. médiév., de ling. gén. et fran.	5.0 (5)	2.0 (2)	7.0 (7)
Département de langue et littérature française moderne	6.5 (8)		6.5 (8)
<b>TOTAL SECTION DE LANGUE ET LITTÉRATURE FRANÇAISES</b>	<b>12.5 (14)</b>	<b>2.0 (2)</b>	<b>14.5 (16)</b>
Département de langue et littérature allemandes	3.0 (3)	1.8 (4)	4.8 (7)
Département de langue et littérature anglaises	6.0 (6)	0.1 1	6.1 (7)
Département de langues et littératures méditerr. et slaves	4.7 (6)	7.3 (8) + 2	12.0 (14) + 2
<b>TOTAL SECTION DE LANGUES ET LITTÉRATURES VIVANTES</b>	<b>13.7 (15)</b>	<b>9.2 (13) + 2</b>	<b>22.9 (28) + 2</b>
Besoins communs de la section de philosophie et d'histoire	1.0 (1)		1.0 (1)
Département des sciences de l'antiquité	10.1 (12)	3.8 (4)	13.9 (16)
Département de philosophie	5.4 (7)	1.0 (1)	6.4 (8)
Département d'histoire générale	10.3 (12) + 1	0.3 (1)	10.6 (13)
Département d'histoire de l'art et de musicologie	4.1 (5)	2.2 (4)	6.3 (9)
<b>TOTAL SECTION DE PHILOSOPHIE ET D'HISTOIRE</b>	<b>30.9 (37) + 1</b>	<b>7.3 (10)</b>	<b>38.2 (47)</b>
<b>TOTAL FACULTÉ DES LETTRES</b>	<b>57.1 (66) + 1</b>	<b>18.5 (25) + 2</b>	<b>75.6 (91) + 2</b>
<b>FACULTÉ DES SCIENCES ÉCONOMIQUES ET SOCIALES</b>			
Département d'économie commerciale et industrielle	10.1 (15) + 1	2.0 (2)	12.1 (17) + 1
Département d'économie politique	5.2 (7) + 1	2.0 (2)	7.2 (9)
Département d'économétrie	8.1 (12)	2.1 (3)	10.2 (15)
<b>TOTAL SECTION DES SCIENCES ÉCONOMIQUES</b>	<b>23.4 (34) + 2</b>	<b>6.1 (7)</b>	<b>29.5 (41) + 1</b>

Subdivision	Professeurs	Collaborateurs	TOTAL
Département de sociologie	6.8 (9)	1.0 (1)	7.8 (10)
Département de géographie	3.6 (4)		3.6 (4)
Département de science politique	5.7 (8)	1.5 (2)	7.2 (10)
Département d'histoire économique (SES)	2.0 (2)	0.5 (1)	2.5 (3)
<b>TOTAL SECTION DES SCIENCES SOCIALES</b>	<b>18.1 (23)</b>	<b>3.0 (4)</b>	<b>21.1 (27)</b>
<b>TOTAL FACULTÉ DES SCIENCES ÉCONOMIQUES ET SOCIALES</b>	<b>41.5 (57)+ 2</b>	<b>9.1 (11)</b>	<b>50.6 (68)+ 1</b>
<b>FACULTÉ DE DROIT</b>			
Services communs de la Faculté de droit	0.1 + 1	0.7 (2)	0.8 (2)+ 1
Département de droit civil	9.0 (13)+ 1	1.5 (2)	10.5 (15)+ 1
Département de droit commercial	4.1 (5)	0.6 (2)	4.7 (7)
Département de droit international privé	2.7 (4)	1.0 (1)	3.7 (5)
<b>TOTAL SECTION DE DROIT PRIVÉ</b>	<b>15.8 (22)+ 1</b>	<b>3.1 (5)</b>	<b>18.9 (27)+ 1</b>
Département de droit constitutionnel, administratif et social	9.4 (14)	1.4 (2)+ 1	10.8 (16)
Département de droit international public et org. internat.	2.4 (4)	1.0 (1)	3.4 (5)
<b>TOTAL SECTION DE DROIT PUBLIC</b>	<b>11.8 (18)</b>	<b>2.4 (3)+ 1</b>	<b>14.2 (21)</b>
Centre d'études juridiques européennes	0.8 (1)		0.8 (1)
<b>TOTAL FACULTÉ DE DROIT</b>	<b>28.5 (41)+ 1</b>	<b>6.2 (10)+ 1</b>	<b>34.7 (51)+ 1</b>

Subdivision	Professeurs	Collaborateurs	TOTAL
<b>TOTAL FACULTÉ DE THÉOLOGIE</b>	<b>6.2 (9)+ 1</b>	<b>1.1 (2)</b>	<b>7.3 (11)+ 1</b>
<b>TOTAL ÉCOLE D'ARCHITECTURE</b>	<b>13.8 (28)</b>	<b>12.5 (21)</b>	<b>26.3 (49)</b>
<b>ÉCOLE DE PSYCHOLOGIE ET DES SCIENCES DE L'ÉDUCATION</b>			
Section de psychologie	14.5 (19)+ 1	13.6 (16)+ 1	28.1 (35)+ 2
Section de pédagogie	10.6 (15)+ 1	8.2 (13)+ 1	18.8 (28)+ 1
<b>TOTAL FACULTÉ DE PSYCHOLOGIE ET DES SCIENCES DE L'ÉDUCATION</b>	<b>25.1 (34)+ 2</b>	<b>21.8 (29)+ 1</b>	<b>46.9 (63)+ 2</b>
<b>ÉCOLE DE TRADUCTION ET D'INTERPRÉTATION</b>			
Département de français	3.3 (21)	6.0 (8)	9.3 (29)
Département d'allemand	2.8 (11)+ 1	2.2 (2)+ 1	5.0 (13)+ 2
Département d'anglais	2.1 (12)	3.7 (4)	5.8 (16)
Département d'espagnol	1.8 (9)	1.0 (1)	2.8 (10)
Département d'italien	1.0 (4)	1.6 (2)	2.6 (6)
Département d'interprétation	5.6 (23)		5.6 (23)
Unités directement rattachées à l'École de traduction et d'interprétation	0.8 (4)	2.0 (2)	2.8 (6)
<b>TOTAL ÉCOLE DE TRADUCTION ET D'INTERPRÉTATION</b>	<b>17.4 (84)+ 1</b>	<b>16.5 (19)+ 1</b>	<b>33.9 (103)+ 2</b>
<b>TOTAL ÉCOLE DE LANGUE ET CIVILISATION FRANÇAISES</b>	<b>1.1 (1)+ 1</b>	<b>10.7 (11)</b>	<b>11.8 (12)+ 1</b>
<b>TOTAL INSTITUT D'ÉDUCATION PHYSIQUE ET DE SPORT</b>		<b>0.7 (2)</b>	<b>0.7 (2)</b>
<b>TOTAUX</b>	<b>378.9 (573)+ 34</b>	<b>266.6 (320)+ 8</b>	<b>645.5 (893)</b>

## STATISTIQUE SELON LA NATIONALITÉ, LE SEXE ET LE STATUT, PAR FACULTÉ

GROUPES D'ÉTUDES	SUISSES				ETRANGERS				TOTAL			
	Masculin		Féminin		Masculin		Féminin		Masculin		Féminin	
	PL	PA	PL	PA	PL	PA	PL	PA	PL	PA	PL	PA
Sciences . . . . .	58	39	2	5	28	14	1	4	86	53	3	9
Médecine . . . . .	29	59	2	0	12	23	1	1	41	82	3	1
Lettres . . . . .	26	14	1	4	18	4	0	0	44	18	1	4
Sciences économiques et sociales	17	19	1	0	10	10	2	0	27	29	3	0
Droit . . . . .	10	20	0	2	6	6	0	0	16	26	0	2
Théologie . . . . .	4	5	0	0	0	1	0	0	4	6	0	0
Ecole d'architecture . . . . .	2	15	0	1	0	10	0	0	2	25	0	1
Ecole de psychologie et des sciences de l'éducation . . . . .	5	9	3	4	8	3	2	2	13	12	5	6
Ecole de traduction et d'interprétation . . . . .	0	10	0	11	0	48	0	17	0	58	0	28
Ecole de langue et civilisation françaises . . . . .	0	0	1	0	0	1	0	0	0	1	1	0
I.E.P.S. . . . .	0	0	0	0	0	0	0	0	0	0	0	0
Institut d'histoire de la réforme . . . . .	0	0	0	0	0	0	0	0	0	0	0	0
<b>TOTAUX . . . . .</b>	<b>151</b>	<b>190</b>	<b>10</b>	<b>27</b>	<b>82</b>	<b>120</b>	<b>6</b>	<b>24</b>	<b>233</b>	<b>310</b>	<b>16</b>	<b>51</b>

PA = mandat à temps partiel

PL = mandat à plein temps

## CHEFS DE TRAVAUX, CHARGES DE RECHERCHES ET CHARGES D'ENSEIGNEMENT 1974-75

## STATISTIQUE SELON LA NATIONALITÉ, LE SEXE ET LE STATUT, PAR FACULTÉ

GROUPES D'ÉTUDES	SUISSES				ETRANGERS				TOTAL			
	Masculin		Féminin		Masculin		Féminin		Masculin		Féminin	
	PL	PA	PL	PA	PL	PA	PL	PA	PL	PA	PL	PA
Sciences . . . . .	44	6	8	0	35	1	4	0	79	7	12	0
Médecine . . . . .	28	18	8	3	25	8	5	2	53	26	13	5
Lettres . . . . .	3	4	4	3	6	4	2	1	9	8	6	4
Sciences économiques et sociales	6	1	0	1	2	1	0	0	8	2	0	1
Droit . . . . .	2	5	0	0	1	3	0	0	3	8	0	0
Théologie . . . . .	0	1	0	0	0	0	0	0	0	1	0	0
Ecole d'architecture . . . . .	0	13	0	1	1	5	0	3	1	18	0	4
Ecole de psychologie et des sciences de l'éducation . . . . .	7	4	6	3	3	3	1	4	10	7	7	7
Ecole de traduction et d'interprétation . . . . .	1	1	1	1	7	6	1	3	8	7	2	4
Ecole de langue et civilisation françaises . . . . .	3	0	3	2	1	0	3	0	4	0	6	2
I.E.P.S. . . . .	0	2	0	0	0	0	0	0	0	2	0	0
Institut d'histoire de la réforme . . . . .	0	0	0	0	1	0	0	0	1	0	0	0
<b>TOTAUX . . . . .</b>	<b>94</b>	<b>55</b>	<b>30</b>	<b>14</b>	<b>82</b>	<b>31</b>	<b>16</b>	<b>13</b>	<b>176</b>	<b>86</b>	<b>46</b>	<b>27</b>

PL = mandat à plein temps

PA = mandat à temps partiel