

Manque Eté 1972

**LISTE DES ÉTUDIANTS
ET
STATISTIQUES UNIVERSITAIRES**

SEMESTRE D'HIVER 1972-73



UNIVERSITÉ DE GENÈVE

TABLE DES MATIÈRES

1. Etudiants inscrits	p. 3
2. Nouveaux étudiants immatriculés	p. 45
3. Diplômes décernés	p. 49
4. Corps professoral	p. 59
5. Liste des étudiants	p. 69

Abréviations

S	= Sciences
L	= Lettres
SES	= Sciences économiques et sociales
D	= Droit
M	= Médecine
MD	= Médecine dentaire
IEPS	= Institut d'éducation physique et de sport
T	= Théologie
CEO	= Centre d'études œcuméniques
EPS	= Ecole de psychologie et des sciences de l'éducation
ETI	= Ecole de traduction et d'interprétation
EA	= Ecole d'architecture
IUHEI	= Institut universitaire des hautes études internationales
ELCF	= Ecole de langue et de civilisation françaises
CEI	= Centre d'études industrielles

1. ÉTUDIANTS INSCRITS

TABLEAU COMPARATIF

(selon les facultés)

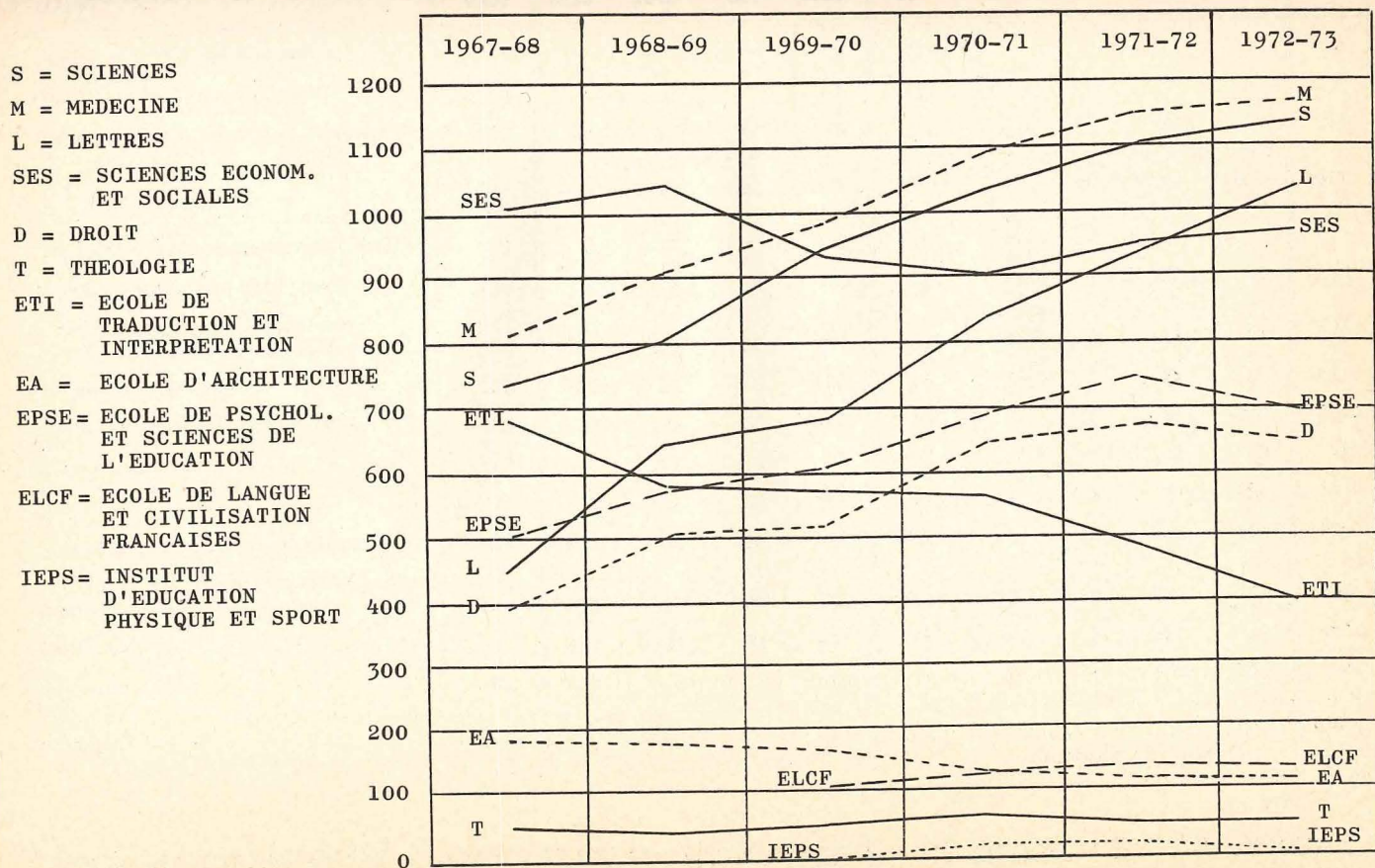
ÉTUDIANTS INSCRITS - HIVER 1972-73

Etudiants inscrits - hiver 1972-73

Facultés	H. 1962-63	H. 1968-69	H. 1969-70	H. 1970-71	H. 1971-72	H. 1972-73
Sciences	572 (150)	805 (258)	952 (294)	1040 (327)	1106 (362)	1138 (380)
Médecine	657 (105)	907 (207)	979 (218)	1091 (267)	1155 (284)	1174 (295)
Lettres (dont Ecole normale de dessin)	422 (271)	641 (384)	687 (406)	838 (509)	936 (571)	1041 (626) (30)
Sciences économiques et sociales .	863 (217)	1053 (316)	944 (312)	903 (300)	958 (345)	968 (351)
Droit	307 (32)	508 (87)	523 (105)	648 (147)	676 (185)	649 (189)
Théologie	41 (10)	41 (2)	50 (6)	64 (11)	49 (12)	53 (16)
Ecole traduction et interprétation .	671 (574)	582 (496)	574 (488)	560 (478)	483 (408)	399 (342)
Ecole d'architecture	147 (27)	174 (36)	164 (39)	128 (28)	114 (24)	112 (22)
Ecole psychologie et sciences éduc. (dont cert. propéd.)	270 (174)	574 (408)	613 (435)	691 (484) (121)	745 (501) (119)	696 (481) (122)
Ecole de langue et civil. françaises	—	—	108 (88)	125 (101)	139 (106)	133 (101)
Inst. d'éducation physique et sport	—	—	1 (—)	23 (10)	24 (10)	6 (2)
	3950 (1560)	5285 (2194)	5595 (2391)	6111 (2662)	6385 (2808)	6369 (2805)
Inst. hautes études internationales	—	—	117 (27)	232 (57)	262 (75)	273 (81)
Centre d'études industrielles . . .	—	—	28 (—)	32 (1)	30 (—)	26 (—)
Centre d'études œcuméniques . . .	—	—	45 (4)	33 (5)	26 (2)	37 (5)
TOTAL	3950 (1560)	5285 (2194)	5785 (2422)	6408 (2725)	6703 (2885)	6705 (2891)

() = dont étudiantes

TABLEAU COMPARATIF (SELON LES FACULTES)
(1967-68 à 1972-73)



ÉTUDIANTS SELON LA FACULTÉ, LA NATIONALITÉ ET LE DOMICILE DES PARENTS 6

Facultés	Total	Suisse domiciliés à				Etrangers domiciliés à					Total
		GE	hors GE	Etr.	Total	GE ¹	hors GE ²	01-74 ³	1-2-3	Etr.	
Sciences	1138	495	217	37	749	114	14	31	159	230	389
Médecine	1174	611	333	37	981	94	11	2	107	86	193
Lettres (dont Ecole normale de dessin)	1041 (30)	390	277	56	723	106	13	15	134	184	318
Sciences économiques et sociales	968	281	191	36	508	108	10	19	137	323	460
Droit	649	283	171	28	482	37	3	2	42	125	167
Théologie	53	22	7	3	32	2	—	—	2	19	21
Ecole traduction et interprétation	399	10	35	20	65	13	3	9	25	309	334
Ecole d'architecture	112	30	32	3	65	12	2	7	21	26	47
Ecole psychologie et sciences éduc. (dont certificat propédeutique)	696 (122)	206	232	26	464	50	14	8	72	160	232
Ecole de langue et civil. françaises	133	1	12	4	17	18	1	1	20	96	116
Institut d'éducation physique et sport	6	5	1	—	6	—	—	—	—	—	—
	6369	2334	1508	250	4092	554	71	94	719	1558	2277
Institut hautes études internationales	273	38	38	13	89	27	7	—	34	150	184
Centre d'études industrielles	26	1	—	—	1	—	—	—	—	25	25
Centre d'études œcuméniques	37	—	—	—	—	—	—	—	—	37	37
TOTAL	6705	2373	1546	263	4182	581	78	94	753	1770	2523

01 et 74 = départements de l'Ain et de la Haute-Savoie

TABLEAU COMPARATIF SELON LA FACULTÉ, LA NATIONALITÉ ET LE DOMICILE DES PARENTS

Facultés	TOTAL		Suisse domiciliés à						Etrangers domiciliés à						Total			
			GE		hors GE		Etr.		Total		GE		hors GE		Etr.		Total	
	H72	H71	H72	H71	H72	H71	H72	H71	H72	H71	H72	H71	H72	H71	H72	H71	H72	H71
Sciences	1138	1106	495	496	217	204	37	35	749	735	114	99	14	13	261	259	389	371
Médecine	1174	1155	611	593	333	333	37	36	981	962	94	72	11	7	88	114	193	193
Lettres (dont Ecole normale de dessin)	1041 (30)	936	390	350	277	252	56	52	723	654	106	82	13	14	199	186	318	282
Sciences économiques et sociales	968	958	281	262	191	209	36	45	508	516	108	106	10	14	342	322	460	442
Droit	649	676	283	261	171	180	28	33	482	474	37	41	3	4	127	157	167	202
Théologie	53	49	22	22	7	4	3	3	32	29	2	—	—	—	19	20	21	20
Ecole de traduction et d'interprétation	399	483	10	12	35	36	20	21	65	69	13	16	3	5	318	393	334	414
Ecole d'architecture	112	114	30	40	32	22	3	4	65	66	12	11	2	3	33	34	47	48
Ecole de psychologie et sciences éduc. (dont certificat propédeutique)	696 (122)	745	206	221	232	236	26	29	464	486	50	40	14	9	168	210	232	259
Ecole de langue et de civilisation françaises	133	139	1	—	12	8	4	7	17	15	18	11	1	2	97	111	116	124
Institut d'éducation physique et de sport	6	24	5	19	1	5	—	—	6	24	—	—	—	—	—	—	—	—
	6369	6385	2334	2276	1508	1489	250	265	4092	4030	554	478	71	71	1652	1806	2277	2355
Institut de hautes études internationales	273	262	38	38	38	36	13	11	89	85	27	19	7	8	150	150	184	177
Centre d'études industrielles	26	30	1	1	—	1	—	—	1	2	—	1	—	—	25	27	25	28
Centre d'études œcuméniques	37	26	—	—	—	1	—	—	—	1	—	—	—	—	37	25	37	25
TOTAL	6705	6703	2373	2315	1546	1527	263	276	4182	4118	581	498	78	79	1864	2008	2523	2585

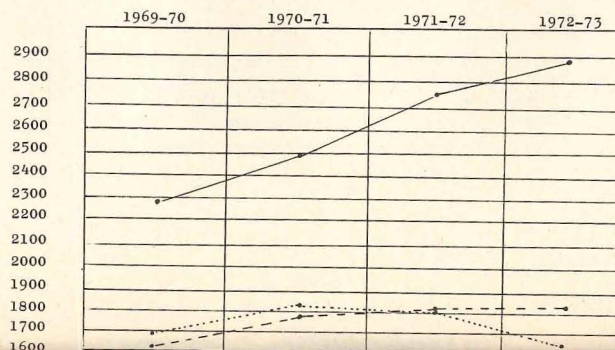
ÉTUDIANTS INSCRITS - HIVER 1972-73 / ÉTUDIANTS INSCRITS - HIVER 1972-73

ÉTUDIANTS INSCRITS SELON LA PROVENANCE

(Université proprement dite, sans les institutions en relation avec l'Université)

Domicile des parents	1969-70	1970-71	1971-72	1972-73
Genève				
Etudiants suisses et étrangers domiciliés à Genève 1)	2280 (40,75 %)	2496 (40,84 %)	2754 (43,13 %)	2888 (45,34 %)
Suisse				
Etudiants suisses domiciliés hors de Genève + étudiants étrangers domiciliés en Suisse hors de Genève 2)	1620 (28,95 %)	1780 (29,13 %)	1825 (28,58 %)	1829 (28,71 %)
Etranger				
Etudiants étrangers domiciliés à l'étranger 3)	1695 (30,29 %)	1835 (30,03 %)	1806 (28,28 %)	1652 (25,93 %)
Total	5595	6111	6385	6369

- 1) ———
- 2) - - - -
- 3)



ÉTUDIANTS PAR FACULTÉ, PAR CATÉGORIE DE DIPLÔME ET PAR STATUT

	Selon le niveau du titre poursuivi					Selon le statut de l'étudiant				TOTAL
	TOTAL	LD	CC	DO	NF	R	NN	C		
Sciences	1138 + 58	824 + 45	40 + 4	257 + 8	17 + 1	1022 + 55	107 + 3	9	1138 + 58	
Médecine	1174 + 17	1035 + 14	25 + 2	114 + 1	—	1083 + 13	81 + 4	10	1174 + 17	
Lettres	1041 + 61	929 + 49	5 + 8	49 + 4	58 + 4	900 + 56	99 + 4	42 + 1	1041 + 61	
Sciences économiques et sociales	968 + 82	845 + 70	8 + 7	65 + 3	50 + 2	831 + 74	127 + 8	10	968 + 82	
Droit	649 + 56	478 + 36	72 + 10	28 + 4	71 + 6	527 + 51	113 + 5	9	649 + 56	
Théologie	53 + 1	36 + 1	2	12	3	40 + 1	6	7	53 + 1	
Ecole de trad. et d'interprétation .	399 + 10	314 + 6	60 + 2	— + 1	25 + 1	367 + 8	23 + 2	9	399 + 10	
Ecole d'architecture	112 + 3	106 + 3	6	—	—	102 + 3	8	2	112 + 3	
Ecole psychologie et sciences éduc.	696 + 31	511 + 30	15	28	142 + 1	662 + 28	29 + 3	5	696 + 31	
Ecole de langue et civil. françaises	133 + 13	— + 4	—	—	133 + 9	130 + 13	—	3	133 + 13	
Institut éducation physique et sport	6 + 3	— + 3	—	—	6	3 + 3	3	—	6 + 3	
	6369 + 335	5078 + 261	233 + 33	553 + 17	505 + 24	5667 + 305	596 + 29	106 + 1	6369 + 335	
Institut hautes études intern. . . .	273 + 8	94 + 6	— + 1	175 + 1	4	263 + 6	8 + 2	2	273 + 8	
Centre d'études industrielles	26	—	26	—	—	26	—	—	26	
Centre d'études œcuméniques	37	—	37	—	—	37	—	—	37	
TOTAL	6705 + 343	5172 + 267	296 + 34	728 + 18	509 + 24	5993 + 311	604 + 31	108 + 1	6705 + 343	

LD = Licence ou diplôme
 CC = certificat complémentaire
 DO = doctorat
 NF = étudiants pour deux semestres seulement ou poursuivant un titre qui n'est pas un grade universitaire

R = étudiants réguliers
 NN = étudiants sans cours ni exercice
 C = étudiants en congé

ÉTUDIANTS INSCRITS SELON LA SUBDIVISION ET LE DIPLÔME POURSUIVI

FACULTÉ DES SCIENCES

Diplômes communs à la Faculté ou à 2 sections :

Licence ès sciences physiques et chimiques	8	
Licence ès sciences chimiques et biologiques	2	
Licence ès sciences naturelles	8	
Diplôme ès sciences physiques et chimiques	1	
Diplôme d'études chimiques et biologiques	41	
Diplôme ès sciences naturelles	13	
Doctorat ès sciences naturelles	4	
Etudiants libres, pour deux semestres max.	17	

Diplômes rattachés directement à la Faculté :

Diplôme d'informaticien	4	
Certificat de calcul numérique	22	(+ 16)
Doctorat ès sciences psychologiques	1	
Doctorat ès sciences (informatique)	6	(+ 1)

Section mathématique :

Licence ès sciences mathématiques	82	(+ 7)
Diplôme de mathématicien	41	
Doctorat ès sciences (mathématiques)	11	
Doctorat ès sciences (statistiques)	1	

Département d'astrologie :

Certificat d'astronomie et d'astrologie	9	
Doctorat ès sciences (astronomie et astrophysique)	5	

Section de physique :

Licence ès sciences physiques	13	(+ 5)
Diplôme de physicien	117	(+ 2)
Certificat d'expert en radioprotection	1	
Doctorat ès sciences (physique)	44	

Section de chimie :

Licence ès sciences chimiques simples ou mention biologique	2	
Licence en biochimie	8	
Licence ès sciences chimiques	3	
Diplôme d'ingénieur-chimiste	17	
Diplôme de chimiste	100	(+ 2)
Diplôme en biochimie	36	(+ 2)
Doctorat ès sciences (chimie)	77	(+ 6)
Doctorat ès sciences (biochimie)	10	

Section des sciences de la terre :

Licence ès sciences géologiques et minéralogiques	1	
Licence ès sciences de la terre	17	(+ 5)
Diplôme d'ingénieur-géologue	26	(+ 2)
Diplôme ès sciences de la terre	2	
Doctorat ès sciences minéralogiques	3	
Doctorat ès sciences (sciences de la terre)	8	
Doctorat ès sciences géologiques et minéralogiques	6	

Section de biologie :

Licence en biologie humaine	10	
Licence ès sciences biologiques (A ou B)	1	

Licence en biologie médicale	4	
Diplôme de biologiste	53	(+ 1)
Diplôme en biologie humaine	12	
Diplôme de biologie	97	(+ 2)
Diplôme d'archéologie préhistorique	3	
Certificat de spécialisation en biologie moléculaire	4	(+ 3)
Certificat de spécialisation en écologie humaine	2	
Doctorat ès sciences (biologie)	60	(+ 1)
Doctorat ès sciences (anthropologie)	3	

Section de pharmacie :

Diplôme de pharmacien	104	
Doctorat ès sciences (pharmacie)	18	(+ 2)

Total Faculté des sciences :

Licence et diplôme	824	(+ 29)
Certificat complémentaire	40	(+ 19)
Doctorat	257	(+ 10)
Non finaux	17	
Total	1138	(+ 58)

FACULTÉ DE MÉDECINE

Médecine :

Licence en biologie médicale	6	
Diplôme fédéral de médecin	722	
Diplôme fédéral de médecin vétérinaire	7	
Certificat de fin d'études médicales	110	
Diplôme de biologie médicale	10	(+ 1)
Diplôme de médecin spécialiste	15	(+ 1)
Doctorat en biologie médicale	5	
Doctorat en médecine	64	(+ 2)

Médecine dentaire :

Licence en médecine dentaire	16	
Diplôme fédéral de médecin dentiste	174	
Doctorat en médecine dentaire	45	(+ 13)

Total Faculté de médecine :

Licences et diplômes	1035	
Certificats complémentaires	25	(+ 5)
Doctorats	114	(+ 15)
Total	1174	(+ 17)

FACULTÉ DES LETTRES

Diplômes rattachés directement à la Faculté :

Etudiants libres, pour 2 semestres maximum	28	(+ 1)
--	----	-------

Section des sciences de l'antiquité : 1)

Licence ès lettres (philologie classique)	3	
Licence ès lettres (sciences de l'antiquité)	4	
Licence ès lettres (A : grec)	7	(+ 1)
Licence ès lettres (A : latin)	6	
Licence ès lettres (A : archéologie classique)	9	
Licence ès lettres (A : égyptologie)	5	
Licence ès lettres (A : histoire de l'antiquité)	2	
Licence ès lettres (A : histoire des religions)	0	(+ 1)
Doctorat ès lettres (archéologie classique)	2	
Doctorat ès lettres (égyptologie)	1	
Doctorat ès lettres (histoire de l'antiquité)	0	(+ 1)
Doctorat ès lettres (histoire des religions)	1	

1) Seul est pris en considération le premier diplôme. Ce tableau ne contient donc pas des étudiants qui ont choisi d'autres départements pour leurs branches B et C.

Section de langue et de littérature françaises :

Licence ès lettres (A : français)	312	(+ 13)
Licence ès lettres (A : langues et littérature romanes et médiévales)	2	
Diplôme de phonétique générale	1	
Doctorat ès lettres (français)	10	(+ 1)

Section des langues et littératures vivantes :

Département de langue et littérature allemandes :

Licence ès lettres (A : allemand)	80	(+ 1)
Doctorat ès lettres (allemand)	1	

Département de langue et littérature anglaises :

Licence ès lettres (A : anglais)	113	(+ 10)
Doctorat ès lettres (anglais)	6	

Département des langues et littératures méditerranéennes et slaves :

Licence ès lettres (A : italien)	27	(+ 4)
Licence ès lettres (A : espagnol)	10	(+ 2)
Licence ès lettres (A : russe)	29	(+ 5)
Licence ès lettres (A : arabe)	7	
Doctorat ès lettres (italien)	2	
Doctorat ès lettres (russe)	1	(+ 1)
Doctorat ès lettres (arabe)	3	
Doctorat ès lettres (hébreu)	1	

Section de philosophie et linguistique :

Licence ès lettres (A : philosophie)	67	(+ 4)
Licence ès lettres (A : linguistique)	15	
Doctorat en philosophie	8	
Doctorat ès lettres (linguistique)	4	

Section d'histoire :

Département d'histoire générale :

Licence ès lettres (A : histoire générale)	156	(+ 9)
Doctorat ès lettres (histoire générale)	7	

Département d'histoire de l'art et musicologie :

Licence ès lettres (A : histoire de l'art)	66	(+ 6)
Licence ès lettres (A : musicologie)	9	
Doctorat ès lettres (histoire de l'art)	2	

Total pour la Faculté des lettres :

Licences et diplômes	929	(+ 56)
Certificats complémentaires	1	
Doctorats	49	(+ 4)
Non finaux	28	(+ 1)

FACULTÉ DES SCIENCES ÉCONOMIQUES ET SOCIALES

Diplômes rattachés directement à la Faculté :

Doctorat ès sciences économiques et sociales	45	(+ 6)
Doctorat ès sciences économiques	14	
Etudiants libres, pour deux semestres maximum	50	

I. Section des sciences économiques

Département d'économie commerciale et industrielle :

Licence ès sciences commerciales	14	(+ 1)
Licence ès sciences commerciales et industrielles	216	(+ 7)

Département d'économie politique :

Licence ès sciences économiques	15	
Licence ès sciences économiques (mention mathématiques)	6	
Licence ès sciences économiques et actuarielles	1	
Licence ès sciences économiques (mention écon. politique)	149	(+ 17)

Département d'économétrie :

Licence ès sciences économiques (méth. quantitative)	65	(+ 5)
Diplôme en économétrie	8	(+ 4)

II. Section des sciences sociales

Département de sociologie :

Licence en sociologie	109	(+ 7)
Doctorat en sociologie	6	

Département de géographie :

Licence en géographie	67	(+ 3)
---------------------------------	----	-------

Département de science politique :

Licence ès sciences politiques	61	(+ 17)
Licence ès sciences politiques (études internationales)	88	(+ 12)

Département d'histoire économique :

Licence ès sciences sociales (hist. mod. et contemporaine)	33	(+ 1)
Licence en histoire	21	(+ 2)

Total Faculté des sciences économiques et sociales :

Licences et diplômes	845	(+ 72)
Certificats complémentaires	8	(+ 4)
Doctorats	65	(+ 6)
Non finaux	50	
	968	(+ 82)

FACULTÉ DE DROIT

Droit :

Licence en droit	474	(+ 15)
Licence ès sciences politiques	2	(+ 2)
Licence ès sciences politiques (Et. Int.)	2	
Diplôme d'études supérieures en droit	72	(+ 20)
Doctorat en droit	28	(+ 2)
Stage d'avocat	26	(+ 17)
Etudiants libres, pour deux semestres maximum	14	
Droit allemand	31	

Total Faculté de droit :

Licences	478	(+ 17)
Certificats complémentaires	72	(+ 20)
Doctorats	28	(+ 2)
NF	71	(+ 17)
	649	(+ 56)

FACULTÉ AUTONOME DE THÉOLOGIE

Licence en théologie	36	(+ 1)
Certificat d'études théologiques	2	
Doctorat en théologie	12	
Etudiants libres, pour deux semestres maximum	3	

Total pour Faculté de théologie :

Licences	36	(+ 1)
Certificats complémentaires	2	
Doctorats	12	
Non finaux	3	
	53	(+ 1)

ÉCOLE DE TRADUCTION ET D'INTERPRÉTATION

I. Diplôme de traducteur ou interprète	185	(+ 3)
Diplôme de traducteur	111	(+ 3)
Diplôme d'interprète	18	
II. Diplôme de traducteur interprète	5	
Diplôme complémentaire de traducteur	15	(+ 3)
Diplôme d'interprète parlementaire (pour traducteurs)	34	
Diplôme d'interprète	6	(+ 1)
III. Etudiants libres, pour deux semestres maximum	25	

Total pour l'Ecole de traduction et d'interprétation :

I. Diplôme (LD)	314	(+ 6)
II. Certificats complémentaires	60	(+ 4)
III. Non finaux	25	
	399	(+ 10)

ÉCOLE D'ARCHITECTURE

Diplôme d'architecte	106	(+ 3)
Certificat de spécialisation (architecture)	6	

Total pour l'Ecole d'architecture :

Diplômes	106	(+ 3)
Certificats	6	
	112	(+ 3)

ÉCOLE DE PSYCHOLOGIE ET SCIENCES DE L'ÉDUCATION

Section de psychologie :

Licence ès sciences de l'éducation (psychologie)	13	(+ 2)
Licence en psychologie (sem. 1-4)	142	(+ 1)
Licence en psychologie (A) psych. gen. et exp.	113	(+ 3)
Licence en psychologie (B1) psych. clin.	101	(+ 2)
Licence en psychologie (B2) psych. path. lang.	30	
Licence en psychologie (C) psych. pédagogique)	47	
Licence en psychologie (E) psych. du travail	2	
Diplôme en psychologie génétique et expérimentale	1	(+ 6)
Diplôme en psychologie clinique	11	(+ 8)
Diplôme en psychologie pédagogique	3	(+ 4)
Diplôme en psychologie du langage	0	(+ 2)
Doctorat en psychologie	4	
Doctorat en psychologie (mention psychologie génétique)	9	
Doctorat en psychologie (mention psychologie appliquée)	3	
Diplôme spécial de psychologie appliquée aux consultations pour enfants	2	
Diplôme spécial d'orientation professionnelle	1	
Diplôme général de psychologie de l'enfant	2	

Section de pédagogie :

Licence ès sciences de l'éducation (pédagogie)	63	(+ 1)
Doctorat ès sciences de l'éducation (pédagogie)	12	
Diplôme général d'études pédagogiques	2	(+ 1)
Certificat propédeutique	122	
Étudiants libres, pour deux semestres maximum	13	

Total à l'Ecole de psychologie et sciences de l'éducation :

Licences	511	(+ 10)
Certificats complémentaires	15	(+ 20)
Non finals	142	(+ 1)
Doctorats	28	
	696	(+ 31)

ÉCOLE DE LANGUE ET DE CIVILISATION FRANÇAISES

Certificats d'études françaises	86	(+ 11)
Diplôme d'aptitude à l'enseignement du français moderne	46	(+ 2)

Total pour l'Ecole de langue et civilisation françaises :

Diplômes non finals	132	(+ 13)
-------------------------------	-----	--------

INSTITUT D'ÉDUCATION PHYSIQUE ET DE SPORT

Diplôme fédéral de maître de gymnastique	3	(+ 3)
Diplôme de maître de gymnastique (cantonal)	3	

Total pour l'Institut d'éducation physique et de sport :

Diplômes non finals	6	(+ 3)
-------------------------------	---	-------

ÉTUDIANTS INSCRITS SELON LA SUBDIVISION ET LE DIPLOME POURSUIVI

ÉTUDIANTS INSCRITS - HIVER 1972-73

15

Tableau comparatif pour les années 1969-70 à 1972-73

	1969-70	1970-71	1971-72	1972-73
FACULTÉ DES SCIENCES				
Diplômes communs à la faculté ou à 2 sections				
Licences et diplômes	123	118	94	73
dont licences	47	36	23	18
dont diplômes	76	82	71	55
Doctorats	2	5	5	4
Diplômes non finals : 1-2 sem. max.	0	3	4	17
Diplômes rattachés directement à la faculté				
Licences et diplômes	0	0	3	4
dont diplômes	0	0	3	4
Certificats complémentaires	6	16	20	22
Doctorats	2	2	4	7
Section de mathématiques				
Licences et diplômes	104	121	133	123
dont licences	98	96	97	82

	1969-70	1970-71	1971-72	1972-73
dont diplômes	6	25	36	41
Doctorats	15	16	13	12
Département d'astrologie				
Certificats complémentaires	4	6	10	9
Doctorats	5	8	6	5
Section de physique				
Licences et diplômes	163	141	141	130
dont licences	17	9	11	13
dont diplômes	146	132	130	117
Certificats complémentaires	0	1	0	1
Doctorats	40	59	51	44
Section de chimie				
Licences et diplômes	132	131	151	166
dont licences	7	8	9	13
dont diplômes	125	123	142	153
Doctorats	36	62	82	87
Section des sciences de la terre				
Licences et diplômes	34	36	35	44
dont licences	20	17	11	18

	1969-70	1970-71	1971-72	1972-73
dont diplômes	14	19	24	26
Certificats complémentaires	0	0	0	2
Doctorats	23	23	23	17
Section de biologie				
Licences et diplômes	124	139	167	180
dont licences	54	48	31	15
dont diplômes	70	91	136	165
Certificats complémentaires	8	8	2	6
Doctorats	38	46	56	63
Section de pharmacie				
Licences et diplômes	87	92	91	104
dont diplômes	87	92	91	104
Doctorats	6	7	15	18
TOTAUX				
Licences et diplômes	767	778	815	824
Certificats complémentaires	18	31	32	40
Doctorats	167	228	255	257
Diplômes non finaux	0	3	4	17
	952	1040	1106	1138

FACULTÉ DE MÉDECINE

	1969-70	1970-71	1971-72	1972-73
Section de médecine humaine				
Licences et diplômes	751	775	819	832
dont licences	99	100	120	110
dont diplômes fédéraux	652	675	966	722
Certificats complémentaires	16	21	17	15
Doctorats	26	52	63	64
Section de médecine dentaire				
Licences et diplômes	142	172	182	190
dont licences	14	10	15	16
dont diplômes fédéraux	128	162	167	174
Doctorats	20	39	47	45
Section de médecine vétérinaire				
Licences et diplômes	1	4	5	7
dont diplômes fédéraux	1	4	5	7
Section de biologie médicale				
Licences et diplômes	11	12	9	6
dont licences	11	12	9	6

	1969-70	1970-71	1971-72	1972-73
Certificats complémentaires	11	15	11	10
Doctorats	0	1	2	5

TOTAUX POUR FACULTÉ DE MÉDECINE

Licences et diplômes	905	963	1015	1035
Certificats complémentaires	27	36	28	25
Doctorats	46	92	112	114
	978	1091	1155	1174

FACULTÉ DES LETTRES 1)

Diplômes rattachés directement à la faculté

NF : 1-2 sem. max.	0	41	20	28
----------------------------	---	----	----	----

Section des sciences de l'antiquité

Licences et diplômes	31	37	37	36
dont licences	31	37	37	36
Doctorats	4	3	4	4

1) Seul est pris en considération le premier diplôme. Ce tableau ne contient donc pas des étudiants qui ont choisi d'autres départements pour leurs branches B et C.

	1969-70	1970-71	1971-72	1972-73
Section de langue et littérature françaises				
Licences et diplômes	280	283	313	314
dont licences	280	283	313	314
Certificats complémentaires	2	2	1	1
Doctorats	11	15	14	10
Section de langue et littérature vivantes				
* Département allemand				
Licences et diplômes	62	48	73	80
dont licences	62	48	73	80
Doctorats	1	2	0	1
* Département anglais				
Licences et diplômes	69	94	116	113
dont licences	69	94	116	113
Doctorats	3	6	4	6
* Département de langue et littérature méditerranéennes et slaves				
Licences et diplômes	43	52	55	73
dont licences	43	52	55	73
Doctorats	5	8	9	7

	1969-70	1970-71	1971-72	1972-73
Section de philosophie et linguistique				
Licences et diplômes	34	55	57	82
dont licences	34	55	57	82
Doctorats	5	11	16	12
Section d'histoire				
* Département d'histoire générale				
Licences et diplômes	73	109	134	156
dont licences	73	109	134	156
Doctorats	2	2	3	7
* Département Histoire de l'art et musicologie				
Licences et diplômes	36	48	58	75
dont licences	36	48	58	75
Doctorats	2	3	6	2
TOTAUX POUR LA FACULTÉ DES LETTRES				
Licences et diplômes	628	726	843	929
Certificats complémentaires	2	2	1	1
Doctorats	33	50	56	49
Diplômes non finaux	0	41	20	28
	663	819	920	1007

	1969-70	1970-71	1971-72	1972-73
Diplômes rattachés directement à la faculté				
Doctorats	16	23	43	59
1-2 sem. max.	0	43	50	50
Section des sciences économiques				
* Département Economie commerciale				
Licences et diplômes	248	244	232	230
dont licences	225	235	229	230
dont diplômes (HEC)	23	9	3	0
* Département Economie politique				
Licences et diplômes	238	189	185	171
dont licences	238	189	185	171
* Département Econométrie				
Licences et diplômes	37	43	58	65
dont licences	37	43	58	65
Certificats complémentaires	1	3	10	8
Section des sciences sociales				
Licences et diplômes	19	7	1	0
dont licences	19	7	1	0

	1969-70	1970-71	1971-72	1972-73
* Département de sociologie				
Licences et diplômes	87	86	105	109
dont licences	87	86	105	109
Doctorats	5	11	8	6
* Département de géographie				
Licences et diplômes	42	38	55	67
dont licences	42	38	55	67
* Département des sciences politiques				
Licences et diplômes	206	161	155	149
dont licences	206	161	155	149
* Département d'histoire économique				
Licences et diplômes	45	55	56	54
dont licences	45	55	56	54

TOTAUX POUR FACULTÉ DES S.E.S.				
Licences et diplômes	922	823	847	845
Certificats complémentaires	1	3	10	8
Doctorats	21	34	51	65
Diplômes non finaux	0	43	50	50
	944	903	958	968

	1969-70	1970-71	1971-72	1972-73
FACULTÉ DE DROIT				
Licences et diplômes	471	451	492	478
dont licences	471	451	492	478
Certificats complémentaires	22	34	65	72
Doctorats	29	35	29	28
(Stage d'avocat + 1-2 sem. max.)	0	128	90	71
TOTAUX POUR FACULTÉ DE DROIT	522	648	676	649

FACULTÉ AUTONOME DE THÉOLOGIE				
Licences et diplômes	42	41	35	36
dont licences	42	41	35	36
Certificats complémentaires	0	3	2	2
Doctorats	8	13	10	12
1-2 sem. max.	0	7	2	3
TOTAUX	50	64	49	53

	1969-70	1970-71	1971-72	1972-73
ÉCOLE DE TRADUCTION ET INTERPRÉTATION				
Licences et diplômes	451	367	402	314
dont diplômes	451	367	402	314
Certificats complémentaires	120	192	79	60
1-2 sem. max.	0	0	2	25
TOTAUX	571	559	483	399

ÉCOLE D'ARCHITECTURE				
Licences et diplômes	164	125	107	106
dont diplômes	164	125	107	106
Certificats complémentaires	0	3	7	6
TOTAUX	164	128	114	112

ÉCOLE DE PSYCHOLOGIE ET DES SCIENCES DE L'ÉDUCATION				
1-2 sem. max.	0	7	8	13
Section de psychologie				
Licences et diplômes	207	357	466	448
dont licences	207	357	466	448
Certificats complémentaires	29	16	13	15
Doctorats	12	17	14	16
Diplômes non finaux	132	65	23	5

	1969-70	1970-71	1971-72	1972-73
Section de pédagogie				
Licences et diplômes	22	62	49	63
dont licences	22	62	49	63
Certificats complémentaires	0	0	0	0
Doctorats	5	8	13	12
Diplômes non finaux	206	159	159	124
TOTAUX POUR E.P.S.E.				
Licences et diplômes	229	419	515	511
Certificats complémentaires	29	16	13	15
Doctorats	17	25	27	28
Diplômes non finaux	338	231	190	142
	613	691	745	696
ÉCOLE DE LANGUE ET CIVILISATION FRANÇAISES				
Diplômes non finaux	22	32	44	46
Certificats	86	93	95	86
TOTAUX POUR ELCF				
Diplômes	22	32	44	46
Certificats	86	93	95	86
	108	125	139	132

**ÉTUDIANTS SUISSES SELON LE SEXE, LA NATIONALITÉ
ET LA FACULTÉ (ou l'institut) D'IMMATRICULATION**

Nationalité		S	L	SES	D	M	MD	IEPS	T	CEO	EA	EPSE	ETI	IUHEI	ELCF	CEI	TOTAL
Genève	M	260	99	132	163	264	52	3	10	—	13	32	1	13	—	1	1043
	F	116	184	63	69	123	5	2	3	—	3	104	10	13	2	—	697
	T	376	283	195	232	387	57	5	13	—	16	136	11	26	2	1	1740
Vaud	M	54	41	39	14	38	26	—	—	—	5	19	1	12	—	—	249
	F	18	40	10	16	15	8	—	6	—	—	56	7	4	—	—	180
	T	72	81	49	30	53	34	—	6	—	5	75	8	16	—	—	429
Valais	M	34	28	30	58	55	23	—	1	—	5	12	—	2	—	—	248
	F	23	26	11	9	13	1	—	—	—	1	24	1	—	—	—	109
	T	57	54	41	67	68	24	—	1	—	6	36	1	2	—	—	357
Neuchâtel	M	21	7	10	15	36	15	—	1	—	5	9	—	2	—	—	121
	F	11	28	8	5	13	1	—	1	—	2	21	2	—	—	—	92
	T	32	35	18	20	49	16	—	2	—	7	30	2	2	—	—	213
Fribourg	M	17	20	13	8	38	9	—	—	—	1	7	—	1	1	—	115
	F	9	15	6	2	8	1	—	—	—	—	15	3	—	—	—	59
	T	26	35	19	10	46	10	—	—	—	1	22	3	1	1	—	174
Appenzell Rh. Int.	M	1	—	—	—	—	—	—	—	—	—	—	—	1	—	—	2
	F	—	—	—	—	—	—	—	—	—	—	—	—	—	—	—	1
	T	1	—	—	—	—	—	—	—	—	—	—	—	1	—	—	3

Nationalité		S	L	SES	D	M	MD	IEPS	T	CEO	EA	EPSE	ETI	IUHEI	ELCF	CEI	TOTAL
Appenzell Rh. Ext.	M	—	—	1	—	2	—	—	—	—	—	1	—	—	—	—	4
	F	—	2	—	—	—	—	—	—	—	—	1	—	—	—	—	3
	T	—	2	1	—	2	—	—	—	—	—	2	—	—	—	—	7
Argovie	M	6	4	14	4	10	1	—	—	—	—	2	1	1	—	—	43
	F	4	12	5	1	5	—	—	1	—	—	4	2	1	—	—	35
	T	10	16	19	5	15	1	—	1	—	—	6	3	2	—	—	78
Bâle Ville	M	7	4	3	5	11	2	—	—	—	1	1	1	1	—	—	36
	F	4	8	5	—	2	—	—	—	—	—	6	6	1	2	—	34
	T	11	12	8	5	13	2	—	—	—	1	7	7	2	2	—	70
Bâle Campagne	M	1	2	1	2	2	—	—	—	—	—	—	—	—	—	—	8
	F	1	—	—	—	—	—	—	—	—	—	—	—	—	1	—	2
	T	2	2	1	2	2	—	—	—	—	—	—	—	—	1	—	10
Berne	M	42	47	44	23	59	24	1	5	—	9	20	3	8	—	—	285
	F	20	38	15	14	11	6	—	2	—	1	33	10	5	3	—	158
	T	62	85	59	37	70	30	1	7	—	10	53	13	13	3	—	443
Glaris	M	1	—	—	1	1	—	—	—	—	—	—	—	—	—	—	3
	F	—	1	—	—	—	—	—	—	—	—	—	—	—	—	—	1
	T	1	1	—	1	1	—	—	—	—	—	—	—	—	—	—	4
Grisons	M	3	4	6	1	4	—	—	—	—	1	4	—	1	—	—	24
	F	—	1	1	—	1	—	—	—	—	1	1	1	1	—	—	7
	T	3	5	7	1	5	—	—	—	—	2	5	1	2	—	—	31
Lucerne	M	4	5	3	4	4	1	—	—	—	1	—	1	2	—	—	25
	F	1	6	5	1	2	1	—	—	—	—	2	1	—	1	—	20
	T	5	11	8	5	6	2	—	—	—	1	2	2	2	1	—	45
Saint-Gall	M	8	6	8	3	6	4	—	2	—	2	2	—	4	—	—	45
	F	9	10	1	5	3	—	—	—	—	1	1	—	1	1	—	32
	T	17	16	9	8	9	4	—	2	—	3	3	—	5	1	—	77
Schaffhouse	M	1	2	1	5	1	1	—	—	—	—	1	—	1	—	—	13
	F	3	1	1	1	—	—	—	—	—	—	3	—	—	—	—	9
	T	4	3	2	6	1	1	—	—	—	—	4	—	1	—	—	22

Nationalité		S	L	SES	D	M	MD	IEPS	T	CEO	EA	EPSE	ETI	IUHEI	ELCF	CEI	TOTAL
Schwytz	M	2	1	1	1	—	1	—	—	—	—	—	—	—	—	—	6
	F	—	—	1	3	—	—	—	—	—	1	4	—	—	—	—	9
	T	2	1	2	4	—	1	—	—	—	1	4	—	—	—	—	15
Soleure	M	7	1	5	2	8	3	—	—	—	—	1	—	1	—	—	28
	F	1	2	—	4	2	—	—	—	—	1	2	1	1	—	—	14
	T	8	3	5	6	10	3	—	—	—	1	3	1	2	—	—	42
Tessin	M	27	16	32	19	6	13	—	—	—	10	34	—	2	1	—	160
	F	9	17	7	6	6	—	—	—	—	—	22	2	1	2	—	72
	T	36	33	39	25	12	13	—	—	—	10	56	2	3	3	—	232
Thurgovie	M	3	4	2	—	5	—	—	—	—	—	1	—	2	—	—	17
	F	1	7	1	1	—	—	—	—	—	—	2	2	—	—	—	14
	T	4	11	3	1	5	—	—	—	—	—	3	2	2	—	—	31
Obwald	M	—	1	2	2	—	—	—	—	—	—	1	—	—	—	—	6
	F	—	2	—	—	1	—	—	—	—	—	—	—	—	—	—	3
	T	—	3	2	2	1	—	—	—	—	—	1	—	—	—	—	9
Nidwald	M	—	—	—	—	—	1	—	—	—	—	—	—	—	—	—	1
	F	—	1	—	—	1	—	—	—	—	—	—	—	—	—	—	2
	T	—	1	—	—	1	1	—	—	—	—	—	—	—	—	—	3
Uri	M	—	1	—	—	—	—	—	—	—	—	1	—	—	—	—	2
	F	—	—	—	—	—	1	—	—	—	—	1	—	—	1	—	3
	T	—	1	—	—	—	1	—	—	—	—	2	—	—	1	—	5
Zoug	M	—	—	—	—	—	—	—	—	—	—	—	—	—	—	—	—
	F	—	1	—	—	1	—	—	—	—	—	1	—	—	—	—	3
	T	—	1	—	—	1	—	—	—	—	—	1	—	—	—	—	3
Zurich	M	18	9	10	8	16	4	—	—	—	1	4	—	6	—	—	76
	F	2	19	11	7	4	—	—	—	—	—	9	8	1	2	—	63
	T	20	28	21	15	20	4	—	—	—	1	13	8	7	2	—	139

**ÉTUDIANTS SELON LE SEXE, LE CANTON DE DOMICILE DES PARENTS
ET LA FACULTÉ (ou l'institut) D'IMMATRICULATION**

Domicile des parents		S	L	SES	D	M	MD	IEPS	T	CEO	EA	EPSE	ETI	IUHEI	ELCF	CEI	TOTAL
Genève	M	405	175	263	217	421	77	3	13	—	32	49	8	40	1	1	1705
	F	204	321	126	103	196	11	2	11	—	10	207	15	25	18	—	1249
	T	609	496	389	320	617	88	5	24	—	42	256	23	65	19	1	2954
Vaud	M	41	34	34	21	15	30	—	—	—	8	30	—	10	1	—	224
	F	19	37	12	13	11	7	—	2	—	—	50	9	3	—	—	163
	T	60	71	46	34	26	37	—	2	—	8	80	9	13	1	—	387
Valais	M	37	31	26	59	51	25	—	1	—	5	12	1	2	—	—	250
	F	23	20	8	11	10	2	—	—	—	1	14	1	—	—	—	90
	T	60	51	34	70	61	27	—	1	—	6	26	2	2	—	—	340
Neuchâtel	M	18	15	7	9	40	20	—	1	—	1	12	—	—	—	—	123
	F	9	12	1	1	8	2	—	—	—	—	16	—	—	—	—	49
	T	27	27	8	10	48	22	—	1	—	1	28	—	—	—	—	172
Fribourg	M	4	7	7	5	29	10	—	—	—	—	2	—	—	—	—	65
	F	3	6	1	2	3	1	—	—	—	—	4	—	—	—	—	20
	T	7	13	8	7	32	11	—	—	—	—	6	—	1	—	—	85
Appenzell Rh. Int.	M	—	1	—	—	—	—	—	—	—	—	—	—	—	—	—	1
	F	—	—	—	—	—	—	—	—	—	—	—	—	—	—	—	—
	T	—	1	—	—	—	—	—	—	—	—	—	—	—	—	—	—
Nationalité		S	L	SES	D	M	MD	IEPS	T	CEO	EA	EPSE	ETI	IUHEI	ELCF	CEI	TOTAL
Appenzell Rh. Ext.	M	—	—	1	—	—	—	—	—	—	—	—	—	—	—	—	1
	F	—	—	—	—	—	—	—	—	—	—	—	—	—	—	—	—
	T	—	—	1	—	—	—	—	—	—	—	—	—	—	—	—	1
Argovie	M	5	1	3	4	4	—	—	—	—	—	—	1	—	1	—	19
	F	1	6	—	1	—	—	—	—	—	—	4	1	1	1	—	15
	T	6	7	3	5	4	—	—	—	—	—	4	2	1	2	—	34
Bâle Ville	M	1	1	1	3	3	—	—	—	—	—	—	—	1	—	—	10
	F	2	3	—	1	—	—	—	—	—	—	4	4	1	1	—	16
	T	3	4	1	4	3	—	—	—	—	—	4	4	2	1	—	26
Bâle Campagne	M	2	1	2	—	—	—	—	1	—	—	—	1	—	—	—	7
	F	—	2	1	—	—	—	—	—	—	—	1	1	1	1	—	7
	T	2	3	3	—	—	—	—	1	—	—	1	2	1	1	—	14
Berne	M	16	28	29	5	21	6	1	—	—	4	9	1	3	1	—	124
	F	9	16	6	6	3	—	—	—	—	—	17	7	3	2	—	69
	T	25	44	35	11	24	6	1	—	—	4	26	8	6	3	—	193
Glaris	M	—	—	—	—	—	—	—	—	—	—	1	—	—	—	—	1
	F	—	—	—	—	—	—	—	—	—	—	—	—	—	—	—	—
	T	—	—	—	—	—	—	—	—	—	—	1	—	—	—	—	1
Grisons	M	—	2	4	1	2	—	—	—	—	—	1	—	1	—	—	11
	F	—	—	1	—	1	—	—	—	—	—	—	1	—	—	—	3
	T	—	2	5	1	3	—	—	—	—	—	1	1	1	—	—	14
Lucerne	M	1	2	2	1	1	1	—	—	—	—	1	1	3	—	—	13
	F	—	9	3	—	—	—	—	—	—	—	1	1	—	—	—	14
	T	1	11	5	1	1	1	—	—	—	—	2	2	3	—	—	27
Saint-Gall	M	2	2	1	—	2	—	—	1	—	1	1	—	2	—	—	12
	F	1	2	1	—	—	—	—	—	—	—	—	1	1	—	—	6
	T	3	4	2	—	2	—	—	1	—	1	1	1	3	—	—	18
Schaffhouse	M	1	—	3	1	—	—	—	—	—	—	—	—	—	—	—	5
	F	1	—	—	—	—	—	—	—	—	—	1	—	—	—	—	2
	T	2	—	3	1	—	—	—	—	—	—	1	—	—	—	—	7

ÉTUDIANTS INSCRITS - HIVER 1972

Nationalité		S	L	SES	D	M	MD	IEPS	T	CEO	EA	EPSE	ETI	IUHEI	ELCF	CEI	TOTAL
Schwytz	M	1	—	1	—	—	—	—	—	—	—	—	—	—	—	—	2
	F	—	1	—	—	1	—	—	—	—	—	—	—	—	—	—	2
	T	1	1	1	—	1	—	—	—	—	—	—	—	—	—	—	4
Soleure	M	2	1	1	1	1	—	—	—	—	1	3	—	1	—	—	11
	F	—	—	1	1	—	—	—	—	—	1	—	—	—	—	—	3
	T	2	1	2	2	1	—	—	—	—	2	3	—	1	—	—	14
Tessin	M	21	19	28	14	6	12	—	—	—	9	35	—	1	—	—	145
	F	5	15	6	4	5	—	—	—	—	1	22	—	—	2	—	60
	T	26	34	34	18	11	12	—	—	—	10	57	—	1	2	—	205
Thurgovie	M	—	1	—	—	—	—	—	—	—	—	—	—	1	—	—	2
	F	—	—	—	—	1	—	—	—	—	—	—	1	—	—	—	2
	T	—	1	—	—	1	—	—	—	—	—	—	1	1	—	—	4
Obwald	M	—	1	1	1	—	—	—	—	—	—	—	—	—	—	—	3
	F	—	—	—	—	—	—	—	—	—	—	—	—	—	—	—	—
	T	—	1	1	1	—	—	—	—	—	—	—	—	—	—	—	3
Uri	M	—	1	—	—	—	—	—	—	—	—	—	—	—	—	—	1
	F	—	—	—	—	—	—	—	—	—	—	—	—	—	1	—	1
	T	—	1	—	—	—	—	—	—	—	—	—	—	—	1	—	2
Zoug	M	1	—	1	—	—	—	—	—	—	—	—	—	—	—	—	2
	F	—	—	—	—	—	—	—	—	—	—	1	—	—	—	—	1
	T	1	—	1	—	—	—	—	—	—	—	1	—	—	—	—	3
Zurich	M	5	5	5	4	7	—	—	—	—	2	2	—	9	—	—	39
	F	—	8	3	5	2	1	—	1	—	—	2	6	—	2	—	30
	T	5	13	8	9	9	1	—	1	—	2	4	6	9	2	—	69

**ÉTUDIANTS ÉTRANGERS SELON LE SEXE, LA NATIONALITÉ
ET LA FACULTÉ (ou l'institut) D'IMMATRICULATION**

Nationalité		S	L	SES	D	M	MD	IEPS	T	CEO	EA	EPSE	ETI	IUHEI	ELCF	CEI	TOTAL
Rép. Féd. allemande	M	11	8	9	31	5	3	—	—	3	—	—	3	4	3	2	82
	F	5	30	13	11	3	—	—	—	2	—	11	18	1	10	—	104
	T	16	38	22	42	8	3	—	—	5	—	11	21	5	13	2	186
Autriche	M	—	—	5	—	—	—	—	—	—	—	—	—	1	—	1	7
	F	1	4	2	—	1	—	—	—	—	1	1	4	2	1	—	17
	T	1	4	7	—	1	—	—	—	—	1	1	4	3	1	1	24
Belgique	M	13	1	5	2	1	1	—	1	—	—	5	5	5	—	1	40
	F	7	2	3	2	3	—	—	—	—	—	4	7	—	—	—	28
	T	20	3	8	4	4	1	—	1	—	—	9	12	5	—	1	68
Bulgarie	M	—	—	1	—	2	—	—	—	—	—	—	1	—	—	—	4
	F	2	—	—	—	1	—	—	—	—	—	—	—	—	—	—	3
	T	2	—	1	—	3	—	—	—	—	—	—	1	—	—	—	7
Danemark	M	—	—	—	—	1	—	—	—	—	—	—	—	1	—	—	2
	F	—	—	—	—	—	—	—	—	—	—	—	—	—	1	—	2
	T	—	—	—	—	1	—	—	—	—	—	—	1	1	1	—	4

Nationalité		S	L	SES	D	M	MD	IEPS	T	CEO	EA	EPSE	ETI	IUHEI	ELCF	CEI	TOTAL
Espagne	M	12	5	21	1	2	—	—	—	—	—	5	2	3	1	—	52
	F	2	5	5	—	—	—	—	—	—	—	8	5	—	2	—	57
	T	14	10	26	1	2	—	—	—	—	—	13	7	3	3	—	79
Finlande	M	—	2	1	—	—	—	—	—	1	—	1	—	—	—	—	5
	F	1	—	—	—	1	—	—	—	—	—	2	3	2	1	—	10
	T	1	2	1	—	1	—	—	—	1	—	3	3	2	1	—	15
France	M	59	27	56	23	1	6	—	6	—	13	12	23	12	—	1	249
	F	35	64	27	7	14	1	—	2	—	3	46	135	5	—	—	339
	T	94	91	83	30	25	7	—	8	—	16	56	158	17	—	1	588
Haute-Savoie	M	—	—	—	—	—	—	—	—	—	—	—	—	—	—	—	—
	F	—	1	—	—	—	—	—	—	—	—	—	—	—	—	—	1
	T	—	1	—	—	—	—	—	—	—	—	—	—	—	—	—	1
Grande-Bretagne	M	4	4	5	3	1	1	—	—	6	—	2	1	9	4	4	44
	F	1	6	3	3	3	—	—	—	—	—	3	8	5	7	—	39
	T	5	10	8	6	4	1	—	—	6	—	5	9	14	11	4	83
Grèce	M	11	3	7	10	3	—	—	—	—	5	3	1	4	—	—	47
	F	10	6	16	1	—	—	—	—	—	2	15	6	—	3	—	58
	T	21	9	23	11	3	—	—	—	—	7	18	7	4	3	—	106
Hongrie	M	2	—	2	1	1	1	—	—	—	—	—	—	—	—	—	7
	F	1	1	—	—	—	—	—	—	—	—	—	—	—	—	—	2
	T	3	1	2	1	1	1	—	—	—	—	—	—	—	—	—	9
Irlande	M	1	1	—	—	—	—	—	—	—	—	—	—	—	—	—	2
	F	—	—	—	—	—	—	—	—	—	—	1	—	—	—	—	1
	T	1	1	—	—	—	—	—	—	—	—	1	—	—	—	—	3
Islande	M	—	—	—	—	—	—	—	—	—	—	—	—	—	—	—	—
	F	—	—	1	—	—	—	—	—	—	—	—	—	—	—	—	1
	T	—	—	1	—	—	—	—	—	—	—	—	—	—	—	—	1
Italie	M	13	12	21	4	9	1	—	1	—	5	7	—	6	1	—	80
	F	5	18	5	6	5	—	—	2	—	—	12	13	2	3	—	70
	T	18	30	26	10	14	—	—	3	—	5	19	13	5	4	—	150

Nationalité		S	L	SES	D	M	MD	IEPS	T	CEO	EA	EPSE	ETI	IUHEI	ELCF	CEI	TOTAL
Liechtenstein	M	—	—	—	1	—	—	—	—	—	—	—	—	—	—	—	1
	F	—	—	2	—	—	—	—	—	—	—	—	—	—	—	—	2
	T	—	—	2	1	—	—	—	—	—	—	—	—	—	—	—	3
Luxembourg	M	—	—	—	—	1	—	—	—	—	—	1	—	—	—	—	2
	F	—	1	1	—	—	—	—	—	—	—	—	4	—	—	—	6
	T	—	1	1	—	1	—	—	—	—	—	1	4	—	—	—	8
Norvège	M	1	—	2	—	—	—	—	—	—	—	—	—	—	—	1	4
	F	1	—	—	—	—	—	—	—	—	—	—	1	—	1	—	3
	T	2	—	2	—	—	—	—	—	—	—	—	1	—	1	1	7
Pays-Bas	M	2	1	7	1	2	—	—	—	1	—	—	1	8	—	—	23
	F	5	4	1	1	—	—	—	—	—	1	3	5	—	3	—	23
	T	7	5	8	2	2	—	—	—	1	1	3	6	8	3	—	46
Pologne	M	1	1	—	3	—	—	—	—	2	1	—	—	—	1	—	9
	F	3	3	—	1	—	—	—	—	—	—	1	1	—	2	—	11
	T	4	4	—	4	—	—	—	—	2	1	1	1	—	3	—	20
Portugal	M	1	2	3	—	1	—	—	—	—	—	1	—	2	—	—	10
	F	1	1	2	—	—	—	—	—	—	—	3	—	1	—	—	8
	T	2	3	5	—	1	—	—	—	—	—	4	—	3	—	—	18
Roumanie	M	2	—	—	—	2	1	—	—	—	—	—	—	1	—	—	6
	F	1	—	—	—	—	—	—	—	—	—	—	—	—	—	—	1
	T	3	—	—	—	2	1	—	—	—	—	—	—	1	—	—	7
Suède	M	—	—	2	—	3	—	—	—	—	—	—	—	3	—	7	15
	F	1	—	2	—	2	—	—	—	—	1	—	8	2	4	—	20
	T	1	—	4	—	5	—	—	—	—	1	—	8	5	4	7	35
Tchécoslovaquie	M	3	4	2	—	2	2	—	1	—	1	—	—	1	1	—	17
	F	2	2	2	—	4	—	—	—	—	—	1	—	—	1	—	12
	T	5	6	4	—	6	2	—	1	—	1	1	—	1	2	—	29
U.R.S.S.	M	—	—	—	—	—	—	—	—	—	—	—	—	—	—	—	—
	F	—	—	—	—	—	—	—	—	—	—	—	—	—	—	—	—
	T	—	—	—	—	—	—	—	—	—	—	—	—	—	1	—	1

Nationalité		S	L	SES	D	M	MD	IEPS	T	CEO	EA	EPSE	ETI	IUHEI	ELCF	CEI	TOTAL
Yougoslavie	M	2	1	2	1	7	1	—	—	—	3	—	—	1	1	—	19
	F	1	5	3	—	2	1	—	—	—	—	—	—	—	4	—	16
	T	3	6	5	1	9	2	—	—	—	3	—	—	1	5	—	35
Europe (sans indic.) .	M	—	—	—	—	—	—	—	—	—	—	—	—	—	—	—	—
	F	—	—	—	—	—	—	—	—	—	—	1	—	—	—	—	1
	T	—	—	—	—	—	—	—	—	—	—	1	—	—	—	—	1
Algérie	M	1	2	—	2	1	—	—	—	—	—	2	2	1	—	1	12
	F	1	1	—	1	1	1	—	—	—	—	1	1	—	—	—	7
	T	2	3	—	3	2	1	—	—	—	—	3	3	1	—	1	19
Angola	M	—	—	—	—	—	—	—	—	—	—	1	—	—	—	—	1
	F	—	—	—	—	—	—	—	—	—	—	—	—	—	—	—	—
	T	—	—	—	—	—	—	—	—	—	—	1	—	—	—	—	1
Afrique du Sud	M	—	—	—	—	—	—	—	—	1	—	—	—	—	—	—	1
	F	1	—	—	—	—	—	—	—	—	—	—	—	—	—	—	1
	T	1	—	—	—	—	—	—	—	1	—	—	—	—	—	—	2
Burundi	M	1	—	1	—	—	—	—	—	—	—	—	—	—	—	—	2
	F	—	—	—	—	—	—	—	—	—	—	—	—	—	—	—	—
	T	1	—	1	—	—	—	—	—	—	—	—	—	—	—	—	2
Cameroun	M	—	—	—	—	—	—	—	1	—	—	1	—	—	—	—	2
	F	—	—	—	—	—	—	—	—	—	—	—	1	—	—	—	1
	T	—	—	—	—	—	—	—	1	—	—	1	1	—	—	—	3
République du Zaïre .	M	2	—	2	3	—	—	—	1	—	—	1	—	—	—	—	9
	F	—	—	—	—	1	—	—	—	—	—	—	—	—	—	—	1
	T	2	—	2	3	1	—	—	1	—	—	1	—	—	—	—	10
Côte d'Ivoire	M	—	—	—	—	—	—	—	—	—	—	—	—	1	—	—	1
	F	—	—	—	—	—	—	—	—	—	—	—	—	—	—	—	1
	T	—	—	—	—	—	—	—	—	—	—	—	1	—	—	—	2

Nationalité		S	L	SES	D	M	MD	IEPS	T	CEO	EA	EPSE	ETI	IUHEI	ELCF	CEI	TOTAL
Gabon	M	1	—	—	—	—	—	—	—	—	—	—	—	—	—	—	1
	F	—	—	—	—	—	—	—	—	—	—	—	—	—	—	—	—
	T	1	—	—	—	—	—	—	—	—	—	—	—	—	—	—	1
Ghana	M	—	1	—	—	—	—	—	—	—	—	—	—	—	—	—	1
	F	—	—	—	—	—	—	—	—	—	—	—	—	—	—	—	—
	T	—	1	—	—	—	—	—	—	—	—	—	—	—	—	—	1
Guinée	M	—	—	—	—	—	—	—	—	—	—	—	—	1	—	—	1
	F	—	—	—	—	—	—	—	—	—	—	—	—	—	—	—	—
	T	—	—	—	—	—	—	—	—	—	—	—	—	1	—	—	1
Ile Maurice	M	—	—	—	—	—	—	—	—	—	—	—	—	—	—	—	—
	F	—	—	1	—	—	—	—	—	—	—	—	—	—	—	—	1
	T	—	—	1	—	—	—	—	—	—	—	—	—	—	—	—	1
Kenya	M	—	—	1	—	—	—	—	—	—	—	—	—	—	—	—	1
	F	—	—	—	—	—	—	—	—	—	—	—	1	—	—	—	1
	T	—	—	1	—	—	—	—	—	—	—	—	—	—	—	—	2
Libéria	M	—	—	—	—	—	—	—	—	—	—	—	—	—	—	—	—
	F	—	—	—	—	—	—	—	—	—	—	—	1	—	—	—	1
	T	—	—	—	—	—	—	—	—	—	—	—	1	—	—	—	1
Libye	M	—	—	—	1	—	—	—	—	—	—	—	—	—	—	—	1
	F	—	—	—	—	—	—	—	—	—	—	—	—	—	—	—	—
	T	—	—	—	1	—	—	—	—	—	—	—	—	—	—	—	1
Madagascar	M	—	—	1	—	—	—	—	5	—	—	—	—	—	—	—	6
	F	—	—	—	—	—	—	—	—	—	—	—	—	1	—	—	1
	T	—	—	1	—	—	—	—	5	—	—	—	—	1	—	—	7
Maroc	M	7	—	6	—	2	—	—	—	—	3	1	—	3	—	—	22
	F	—	1	—	—	—	—	—	—	—	—	—	2	—	—	—	3
	T	7	1	6	—	2	—	—	—	—	3	1	2	3	—	—	25
Nigeria	M	—	—	—	—	—	—	—	—	1	—	—	—	1	—	—	2
	F	—	—	—	—	—	—	—	—	—	—	—	—	—	1	—	1
	T	—	—	—	—	—	—	—	—	1	—	—	—	1	1	—	3

Nationalité		S	L	SES	D	M	MD	IEPS	T	CEO	EA	EPSE	ETI	IUHEI	ELCF	CEI	TOTAL
Ouganda	M	—	—	—	—	—	—	—	—	—	—	—	—	1	—	—	1
	F	—	—	—	—	—	—	—	—	—	—	—	—	—	—	—	—
	T	—	—	—	—	—	—	—	—	—	—	—	—	1	—	—	1
Rép. Arabe Unie	M	2	7	1	1	1	—	—	—	—	—	—	—	6	—	—	18
	F	—	2	1	—	—	—	—	—	—	—	1	—	2	—	—	9
	T	2	9	2	1	1	—	—	—	—	—	1	3	8	—	—	27
Rép. Centrafricaine	M	—	—	—	1	—	—	—	—	—	—	—	—	1	—	—	2
	F	—	—	—	—	—	—	—	—	—	—	—	—	—	—	—	—
	T	—	—	—	1	—	—	—	—	—	—	—	—	1	—	—	2
Rhodésie	M	—	—	—	—	—	—	—	—	—	—	—	—	—	—	—	—
	F	—	—	—	—	—	—	—	—	1	—	—	—	—	—	—	1
	T	—	—	—	—	—	—	—	—	1	—	—	—	—	—	—	1
Rwanda	M	5	—	1	—	—	—	—	—	—	—	1	—	—	—	—	7
	F	—	—	—	—	—	—	—	—	—	—	—	—	—	—	—	—
	T	5	—	1	—	—	—	—	—	—	—	1	—	—	—	—	7
Soudan	M	—	—	2	—	—	—	—	—	—	—	—	—	—	—	—	2
	F	—	—	—	—	—	—	—	—	—	—	—	—	—	—	—	—
	T	—	—	2	—	—	—	—	—	—	—	—	—	—	—	—	2
Togo	M	—	—	—	—	—	—	—	—	—	—	1	—	—	—	—	1
	F	—	—	—	—	—	—	—	—	—	—	—	—	—	—	—	—
	T	—	—	—	—	—	—	—	—	—	—	1	—	—	—	—	1
Tunisie	M	3	4	5	1	1	—	—	—	—	—	1	—	—	—	—	15
	F	—	3	—	—	—	—	—	—	—	—	—	—	—	—	—	3
	T	3	7	5	1	1	—	—	—	—	—	1	—	—	—	—	18
Canada	M	3	3	5	2	1	—	—	—	1	1	4	—	6	4	1	31
	F	2	3	4	—	—	—	—	—	—	—	7	4	4	3	—	23
	T	5	6	9	2	1	—	—	—	1	1	11	4	6	7	1	54
Etats-Unis d'Amér.	M	9	7	10	4	19	1	—	1	9	—	5	4	18	4	—	91
	F	7	11	42	1	4	—	—	—	1	—	12	5	11	14	—	108
	T	—	—	—	—	—	—	—	—	—	—	—	—	—	—	—	—

Nationalité		S	L	SES	D	M	MD	IEPS	T	CEO	EA	EPSE	ETI	IUHEI	ELCF	CEI	TOTAL
Antille Néerlandaises	M	—	—	—	—	—	—	—	—	—	—	—	—	1	—	—	1
	F	—	—	—	—	—	—	—	—	—	—	—	—	1	—	—	1
	T	—	—	—	—	—	—	—	—	—	—	—	—	—	—	—	—
Argentine	M	—	—	—	—	1	—	—	—	—	1	—	—	—	—	—	2
	F	3	1	2	—	—	—	—	—	—	—	3	—	1	2	—	12
	T	3	1	2	—	1	—	—	—	—	1	3	—	1	2	—	14
Bolivie	M	13	—	7	—	2	—	—	—	—	—	1	—	—	—	—	23
	F	—	—	1	—	—	—	—	—	—	—	—	1	—	—	—	2
	T	13	—	8	—	2	—	—	—	—	—	1	1	—	—	—	25
Brésil	M	5	2	3	1	1	—	—	—	2	—	3	—	2	—	1	20
	F	—	3	3	—	1	—	—	—	—	—	2	2	—	4	—	15
	T	5	5	6	1	2	—	—	—	2	—	5	2	2	4	1	35
Chili	M	1	—	2	—	1	—	—	—	—	—	—	—	1	—	—	5
	F	—	1	2	—	—	—	—	—	—	—	2	1	—	—	—	6
	T	1	1	4	—	1	—	—	—	—	—	2	1	1	—	—	11
Colombie	M	2	—	1	—	—	—	—	—	—	—	—	1	—	1	—	5
	F	—	1	2	1	—	—	—	—	—	1	1	3	—	3	—	12
	T	2	1	3	1	—	—	—	—	—	1	1	4	—	4	—	17
Costa Rica	M	—	—	—	—	—	—	—	—	—	—	—	—	—	—	—	—
	F	—	—	—	—	—	—	—	—	—	—	—	1	—	—	—	1
	T	—	—	—	—	—	—	—	—	—	—	—	1	—	—	—	1
Cuba	M	—	—	1	—	—	—	—	—	—	—	—	—	—	—	—	1
	F	—	—	—	—	—	—	—	—	—	—	—	—	—	—	—	—
	T	—	—	1	—	—	—	—	—	—	—	—	—	—	—	—	1
El Salvador	M	—	—	2	—	—	—	—	—	—	—	—	—	—	—	—	2
	F	—	—	—	—	—	—	—	—	—	—	1	1	—	—	—	2
	T	—	—	2	—	—	—	—	—	—	—	1	1	—	—	—	4
Equateur	M	—	—	—	—	1	—	—	—	—	—	—	—	—	—	—	1
	F	—	—	2	—	—	—	—	—	—	—	1	—	—	1	—	4
	T	—	—	2	—	1	—	—	—	—	—	1	—	—	1	—	5

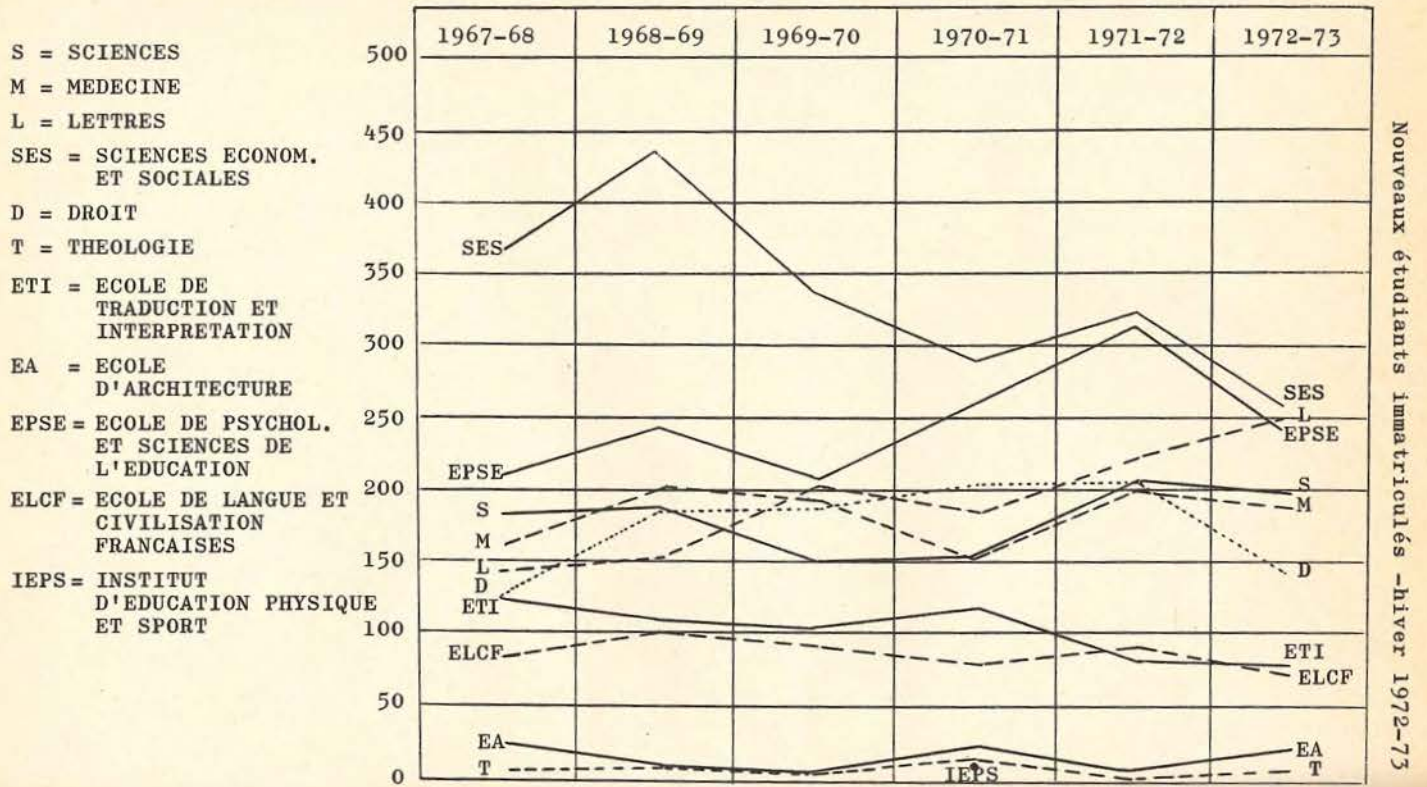
Nationalité		S	L	SES	D	M	MD	IEPS	T	CEO	EA	EPSE	ETI	IUHEI	ELCF	CEI	TOTAL
Guatemala	H	1	—	—	1	—	—	—	—	—	—	—	—	—	—	—	2
	F	—	—	—	—	—	—	—	—	—	—	—	—	—	—	—	—
Haiti	M	—	—	1	2	1	—	—	—	—	—	1	—	—	—	—	5
	F	1	—	1	—	—	—	—	—	—	—	—	—	—	—	—	2
Jamaïque	M	—	—	—	1	—	—	—	—	—	—	—	—	—	—	—	1
	F	—	—	—	—	—	—	—	—	—	—	—	—	—	—	—	—
Mexique	M	—	—	—	—	—	—	—	—	—	—	2	—	—	3	—	5
	F	—	—	—	—	—	—	—	—	—	—	1	2	—	—	—	3
Panama	M	—	—	—	—	—	—	—	—	—	—	—	—	—	—	—	—
	F	—	—	2	—	1	—	—	—	—	—	—	—	—	—	—	3
Paraguay	M	—	—	—	—	—	—	—	—	—	—	—	—	—	—	—	—
	F	—	—	2	—	—	—	—	—	—	—	—	—	—	—	—	2
Pérou	M	1	1	3	—	1	—	—	—	—	—	—	—	—	—	—	6
	F	—	1	—	—	—	—	—	—	—	—	2	2	—	2	—	7
Trinité et Tobago	M	—	—	—	—	—	—	—	—	—	—	—	—	4	—	—	4
	F	—	—	—	—	—	—	—	—	—	—	—	—	1	—	—	1
Uruguay	M	—	—	—	1	1	—	—	—	—	—	—	—	—	—	—	2
	F	—	—	1	—	—	—	—	—	—	—	—	1	—	—	—	2
Vénézuéla	M	1	3	1	1	1	—	—	—	—	—	1	—	1	1	—	10
	F	1	—	1	1	—	—	—	—	—	—	2	1	1	—	—	8

Nationalité		S	L	SES	D	M	MD	IEPS	T	CEO	EA	EPSE	ETI	IUHEI	ELCF	CEI	TOTAL
Arabie Saoudite	M	1	—	—	—	—	—	—	—	—	—	—	—	—	—	—	1
	F	—	—	—	—	—	—	—	—	—	—	—	—	—	—	—	—
Afghanistan	M	—	—	—	1	—	—	—	—	—	—	—	—	—	—	—	1
	F	—	1	—	1	—	—	—	—	—	—	—	—	—	—	—	2
Ceylan	M	—	—	—	—	—	—	—	—	—	—	—	—	—	—	1	1
	F	—	1	—	—	—	1	—	—	—	—	—	—	—	—	1	2
Chine (sans indic.)	M	—	—	—	—	—	—	—	—	—	—	—	—	—	—	—	—
	F	2	—	—	—	—	—	—	—	—	—	1	—	—	—	—	3
Chine (Taiwan)	M	—	—	1	—	—	—	—	—	—	—	—	—	—	—	—	1
	F	—	—	—	—	—	—	—	—	—	—	—	—	—	1	—	1
Chypre	M	—	—	—	—	1	—	—	—	—	—	—	—	—	—	—	1
	F	1	—	—	—	—	—	—	—	—	1	1	—	—	—	—	3
Corée (sans indic.)	M	—	—	—	—	—	—	—	—	—	—	—	—	—	—	—	—
	F	—	1	—	—	—	—	—	—	—	—	—	—	—	—	—	1
Corée du Sud	M	—	—	—	—	—	1	—	—	2	—	—	—	1	1	—	5
	F	—	—	—	—	—	—	—	—	—	—	—	—	—	—	—	—
Hong-Kong	M	—	—	1	—	—	—	—	—	—	—	—	—	—	—	—	1
	F	—	—	—	—	—	—	—	—	—	—	—	—	—	—	—	—
Inde	M	3	—	—	—	—	—	—	—	2	—	—	—	2	1	1	9
	F	3	—	3	—	—	—	—	—	—	—	1	2	2	1	—	12

Nationalité		S	L	SES	D	M	MD	IEPS	T	CEO	EA	EPSE	ETI	IUHEI	ELCF	CEI	TOTAL
Indonésie	M	—	—	—	—	—	—	—	—	1	—	—	—	—	—	—	1
	F	—	1	—	—	—	—	—	—	—	—	1	—	—	—	—	2
	T	—	1	—	—	—	—	—	—	1	—	1	—	—	—	—	3
Irak	M	1	—	—	1	—	—	—	—	—	—	—	—	—	1	—	3
	F	—	1	—	—	—	—	—	—	—	—	—	—	—	—	—	1
	T	1	1	—	1	—	—	—	—	—	—	—	—	—	1	—	4
Iran	M	4	2	4	5	6	3	—	—	—	1	—	—	2	—	—	27
	F	11	5	5	3	2	1	—	—	—	1	1	1	3	4	—	37
	T	15	7	9	8	8	4	—	—	—	2	1	1	5	4	—	64
Israël	M	3	2	6	1	4	—	—	1	—	1	—	1	5	—	—	24
	F	—	5	4	—	—	—	—	—	—	—	1	2	1	3	—	16
	T	3	7	10	1	4	—	—	1	—	1	1	3	6	3	—	40
Japon	M	—	—	4	1	—	—	—	—	—	—	—	—	3	1	3	12
	F	—	—	—	—	—	—	—	—	—	—	1	—	—	—	—	1
	T	—	—	4	1	—	—	—	—	—	—	1	—	3	1	3	13
Jordanie	M	—	—	—	—	1	—	—	—	—	—	—	—	—	—	—	1
	F	—	—	—	—	—	—	—	—	—	—	—	1	—	—	—	1
	T	—	—	—	—	1	—	—	—	—	—	—	1	—	—	—	2
Koweït	M	—	—	1	—	—	—	—	—	—	—	—	—	—	—	—	1
	F	—	—	—	—	—	—	—	—	—	—	—	—	—	—	—	—
	T	—	—	1	—	—	—	—	—	—	—	—	—	—	—	—	1
Liban	M	1	3	1	2	1	1	—	—	—	1	—	—	1	—	—	11
	F	—	3	1	—	1	—	—	—	—	—	2	7	—	—	—	14
	T	1	6	2	2	2	1	—	—	—	1	2	7	1	—	—	25
Pakistan	M	1	—	1	—	—	—	—	—	—	—	—	—	—	—	—	2
	F	—	—	1	—	—	—	—	—	—	—	—	1	—	—	—	2
	T	1	—	2	—	—	—	—	—	—	—	—	1	—	—	—	4
Syrie	M	1	—	—	—	—	—	—	—	—	—	—	1	—	—	—	2
	F	—	—	—	—	—	—	—	—	—	—	—	—	—	—	—	—
	T	1	—	—	—	—	—	—	—	—	—	—	1	—	—	—	2

Nationalité		S	L	SES	D	M	MD	IEPS	T	CEO	EA	EPSE	ETI	IUHEI	ELCF	CEI	TOTAL
Thaïlande	M	—	—	1	—	—	—	—	—	—	—	—	—	—	—	—	1
	F	—	—	—	—	—	—	—	—	—	—	—	—	—	1	—	1
	T	—	—	1	—	—	—	—	—	—	—	—	—	—	1	—	2
Turquie	M	9	2	5	5	—	—	—	—	—	—	—	—	4	1	—	26
	F	4	1	—	2	—	—	—	—	—	—	5	1	1	1	—	15
	T	13	3	5	7	—	—	—	—	—	—	5	1	5	2	—	41
Vietnam (sans indic.)	M	—	—	1	—	—	—	—	—	—	—	—	—	1	—	—	2
	F	—	—	—	—	—	—	—	—	—	—	—	1	—	—	—	1
	T	—	—	1	—	—	—	—	—	—	—	—	1	1	—	—	3
Vietnam du Sud . . .	M	19	—	22	3	3	1	—	—	—	—	—	2	3	—	—	53
	F	25	4	33	2	4	—	—	—	—	—	6	13	7	—	—	94
	T	44	4	55	5	7	1	—	—	—	—	6	15	10	—	—	147
Australie	M	—	1	—	—	1	—	—	—	—	—	—	—	1	—	—	3
	F	—	1	—	—	—	—	—	—	—	—	—	1	1	—	—	3
	T	—	2	—	—	1	—	—	—	—	—	—	1	2	—	—	6
Nouvelle-Zélande . .	M	—	—	—	—	—	—	—	—	—	—	—	—	—	—	—	—
	F	—	—	—	—	—	—	—	—	1	—	—	—	—	—	—	1
	T	—	—	—	—	—	—	—	—	1	—	—	—	—	—	—	1
Apatrides	M	1	1	3	—	1	1	—	—	—	—	—	1	—	—	—	8
	F	1	—	—	1	—	—	—	—	—	—	1	—	—	—	—	4
	T	2	1	3	1	1	2	—	—	—	—	1	1	—	—	—	12

TABLEAU COMPARATIF (SELON LES FACULTES)
(1967-68 à 1972-73)



2. NOUVEAUX ÉTUDIANTS IMMATRICULÉS

TABLEAU COMPARATIF

(selon les facultés)

Facultés	H. 1962-63	H. 1968-69	H. 1969-70	H. 1970-71	H. 1971-72	H. 1972-73
Sciences	125 (40)	189 (60)	149 (51)	157 (72)	214 (84)	198 (79)
Médecine	147 (62)	203 (51)	192 (32)	155 (23)	199 (49)	183 (42)
Lettres	220 (154)	153 (62)	206 (82)	183 (78)	224 (71)	250 (85)
Sciences économiques et sociales .	337 (233)	436 (254)	333 (170)	289 (145)	327 (177)	259 (153)
Droit	91 (46)	182 (91)	185 (99)	206 (101)	208 (98)	141 (57)
Théologie	8 (3)	15 (10)	13 (9)	19 (11)	6 (4)	11 (5)
Ecole de traduction et interprétation	226 (184)	112 (93)	108 (92)	124 (107)	86 (78)	81 (68)
Ecole d'architecture	39 (28)	17 (6)	14 (5)	29 (12)	15 (6)	24 (11)
Ecole psychologie et sciences éduc.	121 (48)	242 (63)	209 (73)	264 (78)	318 (105)	239 (56)
Ecole langue et civil. françaises . .	(Compris dans Faculté lettres)	101 (90)	90 (80)	80 (72)	90 (79)	74 (68)
Institut éducation physique et sport	—	—	—	17 (—)	—	—
	1314 (798)	1650 (780)	1499 (693)	1523 (699)	1687 (751)	1460 (624)
Institut hautes études internationales	—	—	22 (19)	31 (27)	31 (25)	31 (29)
Centre d'études industrielles . . .	—	—	28 (28)	32 (32)	31 (29)	25 (24)
Centre études œcuméniques . . .	32 (31)	—	37 (36)	32 (32)	28 (27)	40 (40)
TOTAL	1346 (829)	1650 (780)	1586 (776)	1618 (790)	1777 (832)	1556 (717)

() = dont étrangers.

ÉTUDIANTS SELON LA FACULTÉ, LA NATIONALITÉ ET LE DOMICILE DES PARENTS

Facultés	Total général	Suisse domicile parents				Etrangers domicile parents					
		Ge	CH	Etr.	Total	GE ¹	CH ²	01-74 ³	Total 1-2-3	Etr.	Total
Sciences	198	77	38	4	119	25	5	9	39	40	79
Médecine	183	93	44	4	141	25	4	2	31	11	42
Lettres	250	82	75	8	165	30	3	5	38	47	85
Sciences économiques et sociales .	259	60	36	10	106	41	2	4	47	106	153
Droit	141	43	38	3	84	8	1	2	11	46	57
Théologie	11	2	4	—	6	1	—	—	1	4	5
Ecole de traduction et interprétation	81	2	9	2	13	3	2	1	6	62	68
Ecole d'architecture	24	4	9	—	13	2	—	3	5	6	11
Ecole psychologie et sciences éduc.	239	116	58	9	183	14	4	4	22	34	56
Ecole langue et civil. françaises . .	74	—	5	1	6	7	1	—	8	60	68
Institut éducation physique et sport	—	—	—	—	—	—	—	—	—	—	—
	1460	479	316	41	836	156	22	30	208	416	624
Institut hautes études internationales	31	1	1	—	2	2	—	—	2	27	29
Centre d'études industrielles . . .	25	1	—	—	1	—	—	—	—	24	24
Centre études œcuméniques . . .	40	—	—	—	—	—	—	—	—	40	40
TOTAL	1556	481	317	41	839	158	22	30	210	507	717

SELON LA FACULTÉ, LA NATIONALITÉ ET LE DOMICILE DES PARENTS

NOUVEAUX ÉTUDIANTS IMMATRICULÉS - HIVER 1972

Facultés	TOTAL		Suisse domicile des parents						Etrangers domicile des parents									
			GE		hors GE		total		GE		hors GE		01-74		étrangers		total	
	H 72	H 71	H 72	H 71	H 72	H 71	H 72	H 71	H 72	H 71	H 72	H 71	H 72	H 71	H 72	H 71	H 72	H 71
Sciences	198	214	77	80	42	50	119	130	25	20	5	2	9	9	40	53	79	84
Médecine	183	199	93	95	48	55	141	150	25	28	4	2	2	—	11	19	42	49
Lettres	250	224	82	82	83	71	165	153	30	23	3	5	5	10	47	33	85	71
Sciences économiques et sociales	259	327	60	69	46	81	106	150	41	41	2	4	4	13	106	119	153	177
Droit	141	208	43	49	41	61	84	110	8	12	1	2	2	1	46	83	57	98
Théologie	11	6	2	2	4	—	6	2	1	—	—	—	—	—	4	4	5	4
Ecole de traduction et d'interprétation	81	86	2	1	11	7	13	8	3	2	2	1	1	6	62	69	68	78
Ecole d'architecture	24	15	4	8	9	1	13	9	2	3	—	1	3	1	6	1	11	6
Ecole psychologie et des sciences de l'éduc.	239	318	116	120*	67	92*	183	213	14	16	4	4	4	12	34	73	56	105
Ecole de langue et de civilisation françaises	74	90	—	—	6	11	6	11	7	6	1	1	—	—	60	72	68	79
Institut d'éducation physique et de sport	—	—	—	—	—	—	—	—	—	—	—	—	—	—	—	—	—	—
	1460	1687	479	506	357	429	836	936	156	151	22	22	30	52	416	526	624	751
Institut de hautes études internationales	31	31	1	1	1	5	2	6	2	1	—	—	—	—	27	24	29	25
Centre d'études industrielles	25	31	1	1	—	1	1	2	—	1	—	—	—	—	24	28	24	29
Centre d'études œcuméniques	40	28	—	—	—	1	—	1	—	—	—	—	—	—	40	27	40	27
TOTAL	1556	1777	481	508*	358	436*	839	945	158	153	22	22	30	52	507	605	717	832

* EPSE Suisse sans indication de domicile pour 1971

3. DIPLÔMES DÉCERNÉS

DIPLOMES DECERNÉS SELON LA SUBDIVISION ET LA CATÉGORIE

FACULTÉ DES SCIENCES

Diplômes communs à la Faculté ou à 2 sections

Licence ès sciences chimiques et physiques	1
Licence ès sciences chimiques et biologiques	2
Diplôme ès sciences naturelles	1
Diplôme d'études chimiques et biologiques	7

Diplômes rattachés directement à la Faculté

Certificats de calcul numérique	9
---	---

Section mathématiques

Licence ès sciences mathématiques	14
Diplôme de mathématicien	5
Doctorat ès sciences mathématiques	2
Doctorat en statistiques mathématiques	2

Département d'astronomie

Certificat d'astronomie et astrophysique	3
Doctorat ès sciences astronomiques	2

Section de physique

Licence ès sciences physiques	6
Diplôme de physicien	11
Doctorat ès sciences physiques	7
Certificat d'expert en radioproduction	1

Section de chimie

Licence ès sciences chimiques	1
Diplôme d'ingénieur-chimiste	28
Doctorat ès sciences chimiques	11

Section des sciences de la terre

Licence ès sciences géologiques et minéralogiques	1
Doctorat ès sciences de la terre	4

Section de biologie

Licence ès sciences biologiques	2
Licence en biologie médicale	4
Diplôme de biologiste	12
Diplôme de biologie humaine	7
Certificat de spécialisation en biologie moléculaire	3
Doctorat ès sciences biologiques	5

Section de pharmacie

Diplôme de pharmacien	5
---------------------------------	---

Total Faculté des sciences

Licences et diplômes	107
Certificats complémentaires	16
Doctorats	33

FACULTÉ DE MÉDECINE

Médecine

Certificat de fin d'études médicales	7
Diplôme fédéral de médecin	97
Diplôme de biologie et chimie médicales	3
Doctorat en médecine	35
Diplôme de médecin spécialiste	3

Médecine dentaire

Licence en médecine dentaire	3
Diplôme fédéral de médecin dentiste	38
Doctorat en médecine dentaire	10

Total Faculté de médecine

Licences et diplômes	148
Certificats complémentaires	33
Doctorats	45

FACULTÉ DES SCIENCES ÉCONOMIQUES ET SOCIALES

Diplômes rattachés directement à la Faculté

Doctorat ès sciences économiques	1
--	---

Section des sciences économiques

Département d'économie commerciale et industrielle

Licence ès sciences commerciales	36
Licence ès sciences commerciales et industrielles	15
Diplôme de hautes études commerciales	5

Département d'économie politique

Licence ès sciences économiques	41
Licence ès sciences économiques et actuarielles	2

Section des sciences sociales

Licence ès sciences sociales	9
--	---

Département de sociologie

Licence en sociologie	9
---------------------------------	---

Département de géographie

Licence en géographie	6
---------------------------------	---

Département de science politique

Licence ès sciences politiques	14
--	----

Total Faculté S.E.S.

Licences et diplômes	132
Doctorats	1
Non finals	5

FACULTÉ DES LETTRES

Licence ès lettres	62
Doctorat ès lettres	2
Certificat d'études orientales	1

FACULTÉ DE DROIT

Licence en droit	73
Diplôme d'études supérieures en droit (Certificat complémentaire)	3
Doctorat en droit	7

FACULTÉ DE THÉOLOGIE

Licence en théologie	11
Doctorat en théologie	1

ÉCOLE D'ARCHITECTURE

Diplôme d'architecte	18
--------------------------------	----

ÉCOLE DE PSYCHOLOGIE ET DES SCIENCES DE L'ÉDUCATION

Section de psychologie

Licence en psychologie	83
Diplôme de psychologie appliquée aux consultations pour enfants	6
Diplôme d'orientation professionnelle	1
Diplôme général de psychologie de l'enfant	30
Diplôme de psychologie appliquée à l'éducation	18
Doctorat en psychologie	1

Pédagogie

Licence ès sciences de l'éducation	23
Certificat propédeutique	150
Diplôme d'éducation de la petite enfance	1
Diplôme d'éducation des enfants arriérés	1
Diplôme général d'études pédagogiques	2
Diplôme spécial de pédagogie comparée	2
Doctorat ès sciences de l'éducation	1

Total de l'EPSE

Diplômes et licences	106
Doctorats	2
Non finals	211

ÉCOLE DE TRADUCTION ET D'INTERPRÉTATION

Diplôme de traducteur	112
Diplôme de traducteur interprète	12
Diplôme de traducteur et interprète parlementaire	18
Diplôme complémentaire de traducteur	8
Diplôme d'interprète	10

Total E.T.I.

Diplômes	124
Certificats complémentaires	36

ÉCOLE DE LANGUE ET DE CIVILISATION FRANÇAISES

Certificat d'études françaises	25
Diplôme d'aptitude à l'enseignement du français moderne	12

DIPLOMES DÉCERNÉS SELON LA SUBDIVISION ET LA CATÉGORIE

Tableau comparatif pour 1961-62 et de 1967-68 à 1971-72

	61-62	67-68	68-69	69-70	70-71	71-72
FACULTÉ DES SCIENCES						
Diplômes communs à la Faculté ou à 2 sections						
Licence	✓ 6	11	11	8	4	3
Diplôme			1		18	8
Total licences et diplômes			12	8	22	11
Certificat complémentaire	✓ 6	6	1			—
Doctorat	✓ 8	1	1			—
Diplômes rattachés directement à la Faculté						
Certificat compl. de calcul numérique			4	4	3	9
Doctorat	✓ 2		1	1		—
Section de mathématiques						
Licence	✓ 10	12	13	7	13	14
Diplôme				1		5
Total licences et diplômes			13	8	13	19
Doctorat	✓ 1	1	1	1		4
Département d'astronomie						
Certificat complémentaire		3	2	2		3
Doctorat			1	1	3	2
Section de physique						
Licence	✓ 1	2	5	3	3	6
Diplôme	✓ 2	11	25	21	21	11
Total licences et diplômes			30	24	24	17
Certificat complémentaire	✓ 2	3	5	3		1
Doctorat						7

	61-62	67-68	68-69	69-70	70-71	71-72
Section de chimie						
Licence	—	2	3	1	2	1
Diplôme	8	17	12	20	21	28
Total licences et diplômes	11	19	15	21	23	29
Certificat complémentaire	—	1				—
Doctorat	7	7	3	8	15	11
Section des sciences de la terre						
Licence	4	2	6	4	6	1
Diplôme	6	8		1		—
Total licences et diplômes	10	10	6	5	6	1
Doctorat	1	3	2	4	7	4
Section de biologie BIODI						
Licence	12	2	1	13	9	6
Diplôme		8	11	13	8	19
Total licences et diplômes	12	10	12	26	17	25
Certificat complémentaire	—	2	4	2	3	3
Doctorat	—	6	5	2	9	5
Section de pharmacie						
Licence	—	—	—	—	—	—
Diplôme	18	1		11	14	5
Total licences et diplômes	18	1		11	14	5
Doctorat	4	4	3	2	1	—
TOTAL FACULTÉ DES SCIENCES						
Diplômes et licences	70	76	88	103	119	107
Certificats complémentaires	8	12	11	8	6	16
Doctorats	17	25	22	32	41	33

HIVER 1972- HIVER 1972-73

	61-62	67-68	68-69	69-70	70-71	71-72
FACULTÉ DE MÉDECINE						
Médecins						
Licence	—				—	—
Diplôme	61	59	64	79	82	104
Total licences et diplômes	61	59	64	79	82	104
Certificat complémentaire	2	5	13	6	6	3
Doctorat	34	39	43	63	33	35
Médecins dentistes						
Licence	—	4	3	4	6	3
Diplôme	27	12	23	24	20	38
Total licences et diplômes	27	16	26	28	26	41
Doctorat	5	11	9	10	4	10
Biologie et chimie médicale						
Licence	—				—	—
Diplôme	1				1	3
Total licences et diplômes	1				1	3
Doctorat	—				1	—
TOTAL FACULTÉ DE MÉDECINE						
Licences et diplômes	93	75	90	107	108	148
Certificats complémentaires	5	5	13	6	6	3
Doctorats	72	50	52	73	37	45
FACULTÉ DES LETTRES						
Licence	29	29	27	41	51	62
Certificat complémentaire	12	1		5	1	1
Doctorat	2	2	5	4	1	2
FACULTÉ DES SCIENCES ÉCONOMIQUES ET SOCIALES						
Diplômes rattachés directement à la Faculté						
Certificat complémentaire	14	4				
Doctorat	1	4	6	3	2	1
Diplôme non final	2	1				

	61-62	67-68	68-69	69-70	70-71	71-72
Section des sciences économiques						
Département d'économie commerciale et industrielle						
Licence	34	23	33	36	41	51
Diplôme non final	14	8	15	5	6	5
Département d'économie politique						
Licence	9	18	27	34	30	43
Section des sciences sociales SOCO						
Diplômes rattachés directement à la section						
Licence	3	22	4	14	21	9
Département de sociologie						
Licence	4	7	12	7	5	9
Doctorat	—	—	—	—	1	—
Département de géographie						
Licence	2	1	8	14	15	6
Département de science politique						
Licence	36	5	7	11	15	14
Doctorat	10	8	6	8	1	—
TOTAL FACULTÉ DES SES						
Licences	88	76	91	116	127	132
Certificats complémentaires	14	4	—	—	—	—
Doctorats	11	12	12	11	4	1
Non finals	16	9	15	5	6	5
FACULTÉ DE DROIT						
Licence	23	44	47	54	68	73
Doctorat	4	8	4	9	6	7

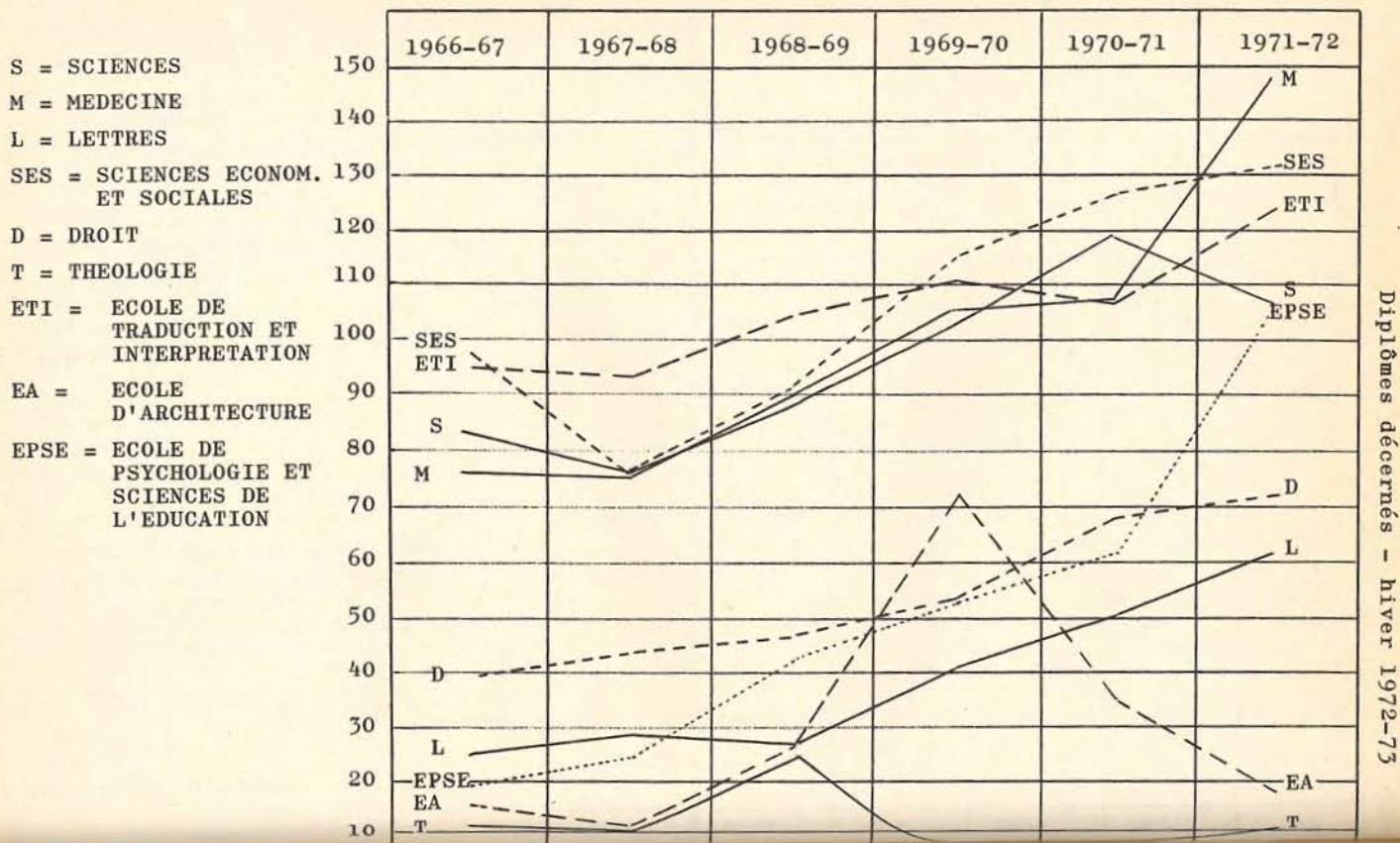
HIVER 1972

	61-62	67-68	68-69	69-70	70-71	71-72
FACULTÉ DE THÉOLOGIE						
Licence	9	10	25	3	5	11
Doctorat	—	—	—	—	1	1
ÉCOLE D'ARCHITECTURE						
Diplôme	5	12	27	73	36	18
Certificat complémentaire	—	—	—	—	—	—
ÉCOLE DE PSYCHOLOGIE ET DES SCIENCES DE L'ÉDUCATION						
Diplômes rattachés directement à l'École						
Diplôme non final	98	204	181	—	—	—
Section de psychologie						
Licence	—	20	33	47	47	83
Doctorat	—	—	—	3	1	1
Non final	66	78	69	109	123	55
Pédagogie						
Licence	17	5	10	6	15	23
Doctorat	—	—	1	—	—	1
Diplôme non final	112	19	20	167	156	156
TOTAL DE L'EPSE						
Licence	17	25	43	53	62	106
Doctorat	—	—	1	3	1	2
Diplôme non final	178	301	270	276	279	211
ÉCOLE DE TRADUCTION ET D'INTERPRÉTATION						
Diplôme	146	94	105	111	107	124
Certificat complémentaire	32	65	65	66	67	36
Diplôme non final	40	19	19	12	1	—
ÉCOLE DE LANGUE ET DE CIVILISATION FRANÇAISES						
Diplôme non final	32	19	31	40	32	37

HIVER 1972-73

TABLEAU COMPARATIF (SELON LES FACULTES)

(1966-67 à 1971-72)



4. CORPUS PROFESSORAL

TABLEAU DU CORPS PROFESSORAL (+ chargés de recherches et chefs de travaux) 8
SELON LA SUBDIVISION ET LE STATUT

Subdivision	Charge complète	Charge partielle	Total
FACULTÉ DES SCIENCES			
Services communs de la Faculté des sciences	2 (1)	— (—)	2 (1)
Section de mathématiques	10 (1)	9 (3)	19 (4)
Département d'astronomie	8 (3)	2 (1)	10 (4)
Département de physique de la matière condensée	10 (4)	6 (4)	16 (8)
Département de physique nucléaire et corpusculaire	9 (2)	5 (2)	14 (4)
Département de physique théorique	10 (3)	2 (—)	12 (3)
Total Section de physique	29 (9)	13 (6)	42 (15)
Département de chimie organique	5 (2)	2 (1)	7 (3)
Département de chimie physique	11 (4)	2 (—)	13 (4)
Département de chimie minérale et analytique	3 (—)	5 (3)	8 (3)
Département de biochimie	4 (1)	2 (—)	6 (1)
Unités directement rattachées à la Section de chimie	6 (2)	6 (2)	12 (4)
Total Section de chimie	29 (9)	17 (6)	46 (15)

Subdivision	Charge complète	Charge partielle	Total
Département de géologie et de paléontologie	3 (—)	8 (3)	11 (3)
Département de minéralogie et de géophysique	4 (—)	4 (2)	8 (2)
Total Section des sciences de la terre	7 (—)	12 (5)	19 (5)
Département de biologie moléculaire	13 (6)	2 (1)	15 (7)
Département de biologie animale	12 (6)	7 (1)	19 (7)
Département de biologie végétale	8 (5)	10 (3)	18 (8)
Institut d'anthropologie	4 (1)	4 (1)	8 (2)
Total Section de biologie	37 (18)	23 (6)	60 (24)
Section de pharmacie	4 (1)	5 (1)	9 (2)
Unités directement rattachées à la Faculté des sciences	5 (3)	1 (—)	6 (3)
Total Faculté des sciences	131 (45)	82 (28)	213 (73)

FACULTÉ DE MÉDECINE			
Services communs de la Faculté de médecine	2 (1)	— (—)	2 (1)
Département de pathologie	8 (4)	6 (1)	14 (5)
Département de physiologie	4 (2)	4 (1)	8 (3)
Département de morphologie	14 (10)	— (—)	14 (10)
Département de pharmacologie	6 (5)	2 (—)	8 (5)

CORPS PROFESSORAL - HIVER 1972

Subdivision	Charge complète	Charge partielle	Total
Département de biochimie médicale	4 (2)	— (—)	4 (2)
Institut de microbiologie	1 (—)	3 (1)	4 (1)
Total Section de médecine fondamentale	37 (23)	15 (3)	52 (26)
Département de médecine	24 (12)	14 (2)	38 (14)
Département de chirurgie	4 (1)	7 (—)	11 (1)
Département de pédiatrie et de génétique	5 (1)	6 (—)	11 (1)
Département de gynécologie et d'obstétrique	4 (1)	3 (2)	7 (3)
Département des spécialités médicales	4 (3)	3 (—)	7 (3)
Département de neurologie	1 (—)	1 (—)	2 (—)
Unités directement rattachées à la Section de médecine clinique	1 (1)	4 (—)	5 (1)
Total Section de médecine clinique	43 (19)	38 (4)	81 (23)
Département de psychiatrie	1 (—)	5 (—)	6 (—)
Institut de médecine sociale et préventive	3 (—)	3 (1)	6 (1)
Institut de médecine légale	1 (1)	1 (—)	2 (1)
Total Section de médecine psycho-sociale	5 (1)	9 (1)	14 (2)
Services communs de la Section de médecine dentaire	— (—)	3 (—)	3 (—)
Département d'orthodontie, de chirurgie et de prothèse	5 (2)	14 (13)	19 (15)
Département de prévention, de restauration et de parodontie	3 (1)	7 (6)	10 (7)
Total Section de médecine dentaire	8 (3)	24 (19)	32 (22)
Total Faculté de médecine	95 (47)	86 (27)	181 (74)

Subdivision	Charge complète	Charge partielle	Total
FACULTÉ DES LETTRES			
Section des sciences de l'antiquité	9 (1)	6 (4)	15 (5)
Section de langue et littérature françaises	10 (2)	2 (1)	12 (3)
Département de langue et littérature allemandes	4 (1)	3 (1)	7 (2)
Département de langue et littérature anglaises	5 (1)	1 (1)	6 (2)
Département de langues et littératures méditerranéennes et slaves	3 (—)	7 (5)	10 (5)
Total Section de langues et littératures vivantes	12 (2)	11 (7)	23 (9)
Section de philosophie et de linguistique	3 (—)	5 (—)	8 (—)
Services communs de la Section d'histoire	— (—)	1 (—)	1 (—)
Département d'histoire générale	4 (1)	5 (1)	9 (2)
Département d'histoire de l'art et de musicologie	4 (2)	3 (2)	7 (4)
Total Section d'histoire	8 (3)	9 (3)	17 (6)
Total Faculté des lettres	42 (8)	33 (15)	75 (23)
FACULTÉ DES SCIENCES ÉCONOMIQUES ET SOCIALES			
Services communs de la Faculté des sciences économiques et sociales	1 (1)	— (—)	1 (1)
Département d'économie commerciale et industrielle	7 (1)	8 (2)	15 (3)
Département d'économie politique	2 (—)	7 (2)	9 (2)

Subdivision	Charge complète	Charge partielle	Total
Département d'économétrie	7 (2)	6 (1)	13 (3)
Total Section des sciences économiques	16 (3)	21 (5)	37 (8)
Département de sociologie	6 (2)	1 (—)	7 (2)
Département de géographie	3 (1)	1 (—)	4 (1)
Département des sciences politiques	4 (1)	7 (2)	11 (3)
Département d'histoire économique (SES)	2 (—)	— (—)	2 (—)
Total Section des sciences sociales	15 (4)	9 (2)	24 (6)
Total de la Faculté des sciences économiques et sociales	32 (8)	30 (7)	62 (15)

FACULTÉ DE DROIT

Département de droit civil	4 (—)	11 (3)	15 (3)
Département de droit commercial	3 (—)	3 (—)	6 (—)
Département de droit international privé	2 (—)	5 (—)	7 (—)
Total Section de droit privé	9 (—)	19 (3)	28 (3)
Département de droit constitutionnel, administratif et social	5 (—)	8 (3)	13 (3)
Département de droit international public et organisations internationales	— (—)	6 (1)	6 (1)
Total Section de droit public	5 (—)	14 (4)	19 (4)

Subdivision	Charge complète	Charge partielle	Total
Centre d'études juridiques européennes	— (—)	1 (—)	1 (—)
Total Faculté de droit	14 (—)	34 (7)	48 (7)
FACULTÉ DE THÉOLOGIE	1 (—)	7 (1)	8 (1)
ÉCOLE D'ARCHITECTURE	2 (—)	37 (12)	39 (12)
ÉCOLE DE PSYCHOLOGIE ET DES SCIENCES DE L'ÉDUCATION			
Section de psychologie	13 (6)	10 (3)	23 (9)
Section de pédagogie	3 (—)	10 (3)	13 (3)
ÉCOLE DE TRADUCTION ET D'INTERPRÉTATION	6 (5)	94 (11)	100 (16)
ÉCOLE DE LANGUE ET DE CIVILISATION FRANÇAISES	9 (9)	6 (1)	15 (10)
TOTAUX	348 (128)	429 (115)	777 (243)

() = dont chargés d'enseignement, chargés de recherches et chefs de travaux.

TABLEAU DU CORPS PROFESSORAL (+ chargés de recherches et chefs de travaux) 8
SELON LE RANG ET LA FACULTÉ

Fonctions	FACULTÉ										TOTAL
	Sciences	Médecine	Lettres	S.E.S.	Droit	Théologie	EA	EPSE	ETI	ELCF	
Professeurs ordinaires	54	39	24	12	12	3	—	3	—	—	147
Professeurs extraordinaires	17	21	15	5	7	2	—	10	—	—	77
Professeurs associés	4	4	—	3	4	—	—	—	—	—	15
Chargés de cours	37	21	5	16	9	1	1	8	83	5	186
Suppléants	9	1	1	1	2	1	2	—	—	—	17
Professeurs invités	5	3	—	2	5	—	—	1	1	—	17
Prof. d'Ecole d'arch.	—	—	—	—	—	—	24	—	—	—	24
Professeurs assistants	14	18	7	8	2	—	—	2	—	—	51
Chefs de travaux	31	42	5	5	1	—	9	6	—	—	99
Chargés de recherches	39	31	7	7	4	—	—	3	—	—	91
Chargés d'enseignement	3	1	11	3	2	1	3	3	16	10	53
TOTAUX	213	181	75	62	48	8	39	36	100	15	777

TABLEAU DU CORPS PROFESSORAL (+ chargés de recherches et chefs de travaux)
SELON LE RANG ET LE STATUT

RANG	Charge complète	Charge partielle	Total
Professeurs ordinaires	119	28	147
Professeurs extraordinaires	45	32	77
Professeurs associés	—	15	15
Chargés de cours	2	184	186
Suppléants	1	16	17
Professeurs invités	5	12	17
Prof. d'Ecole d'arch.	2	22	24
Professeurs assistants	46	5	51
Chefs de travaux	50	49	99
Chargés de recherches	64	27	91
Chargés d'enseignement	14	39	53
TOTAUX	348	429	777

TABLEAU DU CORPS PROFESSORAL (+ chargés de recherches et chefs de travaux) 68
SELON LA NATIONALITÉ, LE SEXE ET LE STATUT

NATIONALITÉ	MASCULIN		FÉMININ		TOTAL		TOTAL GÉNÉRAL
	Charge complète	Charge partielle	Charge complète	Charge partielle	Charge complète	Charge partielle	
Suisses	199 (52)	231 (58)	23 (17)	36 (14)	222 (69)	267 (72)	489 (141)
Etrangers	110 (49)	136 (35)	16 (10)	26 (8)	126 (59)	162 (43)	288 (102)
TOTAL	309 (101)	367 (93)	39 (27)	62 (22)	348 (128)	429 (115)	777 (243)

() = dont chargés d'enseignement, chargés de recherches et chefs de travaux.

5. LISTE DES ÉTUDIANTS

CODE DES GRADES ET DIPLÔMES

FACULTÉ DES SCIENCES

Licences

- 10 11 ès sciences mathématiques
- 10 12 ès sciences physiques
- 10 13 ès sciences chimiques et physiques
- 10 14 ès sciences chimiques (simple ou avec mention biologique)
- 10 15 ès sciences chimiques et biologiques
- 10 16 en biologie humaine
- 10 17 ès sciences biologiques (A ou B)
- 10 18 ès sciences naturelles
- 10 19 ès sciences géologiques et minéralogiques
- 10 21 en biologie médicale
- 10 22 ès sciences de la terre
- 10 23 en biochimie
- 10 24 ès sciences chimiques

Doctorats

- 10 31 ès sciences mathématiques
- 10 32 ès sciences statistiques
- 10 33 ès sciences astronomiques et astrophysiques
- 10 34 ès sciences physiques
- 10 35 ès sciences géophysiques
- 10 36 ès sciences chimiques
- 10 37 ès sciences minéralogiques
- 10 38 ès sciences géologiques et minéralogiques
- 10 39 ès sciences naturelles
- 10 41 ès sciences biologiques
- 10 42 ès sciences anthropologiques
- 10 43 ès sciences psychologiques
- 10 44 ès sciences de la terre
- 10 45 ès sciences informatiques
- 10 46 ès sciences biochimiques
- 10 47 ès sciences cristallographiques

Diplômes

- 10 51 de physicien
- 10 52 d'ingénieur-chimiste
- 10 53 d'ingénieur-géologue
- 10 54 de biologiste
- 10 55 de chimiste-analyste en denrées alimentaires
- 10 56 d'études chimiques et biologiques
- 10 57 de chimiste
- 10 58 de mathématicien
- 10 59 en biologie humaine
- 10 60 ès sciences naturelles
- 10 61 d'informaticien (dès 5e semestre)
- 10 62 en biochimie
- 10 63 de biologie
- 10 64 d'archéologie préhistorique
- 10 65 ès sciences physiques et chimiques
- 10 66 ès sciences de la terre

Certificats

- 10 71 de spécialisation complémentaire au diplôme de physicien
- 10 73 d'études en microbiologie et parasitologie
- 10 76 de calcul numérique
- 10 77 de spécialisation en biologie moléculaire
- 10 78 d'expert en radioprotection
- 10 79 d'astronomie et d'astrophysique
- 10 80 de spécialisation en géologie statistique
- 10 81 de spécialisation en écologie humaine

Etudiants libres

- 10 97 pour 1 semestre maximum
- 10 99 pour 2 semestres maximum

PHARMACIE

Doctorats

- 11 46 ès sciences (pharmacie)

Diplômes

- 11 56 de pharmacien

FACULTÉ DES LETTRES

Licences ès lettres

- 20 11 Philologie classique
- 20 12 Sciences de l'antiquité
- 20 13 A Français
- 20 14 A Italien
- 20 15 A Espagnol
- 20 16 A Allemand
- 20 17 A Anglais
- 20 18 A Russe
- 20 19 A Linguistique
- 20 21 A Philologie romane
- 20 22 A Philosophie
- 20 23 A Histoire générale
- 20 24 A Histoire de l'art
- 20 25 A Grec
- 20 26 A Latin
- 20 27 A Arabe
- 20 28 A Archéologie classique
- 20 29 A Egyptologie
- 20 30 A Musicologie
- 20 31 A Histoire de l'antiquité
- 20 32 A Histoire des religions
- 20 33 A Hébreux
- 20 34 A Langues et littérature romanes et médiévales

- 20 45 Espagnol
- 20 46 Allemand
- 20 47 Anglais
- 20 48 Russe
- 20 49 Linguistique
- 20 52 Histoire générale
- 20 53 Histoire de l'art
- 20 54 Grec
- 20 55 Latin
- 20 56 Arabe
- 20 57 Archéologie classique
- 20 58 Egyptologie
- 20 59 Musicologie
- 20 60 Histoire de l'antiquité
- 20 61 Histoire des religions
- 20 62 Hébreux
- 20 63 A Langues et littérature médiévales

Doctorats

- 20 51 en philosophie

Diplômes

- 20 80 de phonétique générale

Etudiants libres

- 20 97 pour 1 semestre maximum
- 20 99 pour 2 semestres maximum

CODE DES GRADES ET DIPLOMES

71

ÉCOLE DE LANGUE ET DE CIVILISATION FRANÇAISES

Diplômes

- 21 51 d'aptitudes à l'enseignement du français moderne

Certificats

- 21 71 d'études françaises

ÉCOLE NORMALE DE DESSIN

Diplômes

- 23 51 Ecole normale de dessin

FACULTÉ DES SCIENCES ÉCONOMIQUES ET SOCIALES

Licences

- 30 11 ès sciences sociales A (licence générale)
- 30 12 ès sciences sociales (histoire moderne et contemporaine)
- 30 13 en sociologie
- 30 14 en géographie
- 30 15 ès sciences économiques
- 30 16 ès sciences économiques (mention mathématiques)
- 30 17 ès sciences économiques et actuariales
- 30 18 ès sciences politiques
- 30 19 ès sciences commerciales
- 30 21 ès sciences économiques (mention économie politique)
- 30 22 ès sciences économiques (mention méth. quantitative)
- 30 23 ès sciences commerciales et industrielles

- 30 29 ès sciences politiques (études internationales)
- 30 30 en histoire

Doctorats

- 30 31 ès sciences économiques
- 30 32 en sociologie
- 30 33 ès sciences économiques et sociales

Diplômes

- 30 51 en économétrie

Certificats

- 30 52 en gestion d'entreprise

Etudiants libres

- 30 97 pour 1 semestre maximum
- 30 99 pour 2 semestres maximum

HAUTES ÉTUDES COMMERCIALES

Diplômes

- 31 51 de hautes études commerciales

FACULTÉ DE DROIT

Licences

- 40 11 en droit
- 40 18 ès sciences politiques
- 40 29 ès sciences politiques (études internationales sem. 1-4)

Diplômes

- 40 51 d'études en droit supérieures

Stage

- 40 80 d'avocat

Etudiants libres

- 40 97 pour 1 semestre maximum
- 40 98 droit allemand
- 40 99 pour 2 semestres maximum

Doctorats

- 40 31 en droit

FACULTÉ DE MÉDECINE

Doctorats

- 50 31 en médecine

- 50 55 fédéral de médecin vétérinaire (préclinique)

Diplômes

- 50 51 de médecin spécialiste
- 50 52 fédéral de médecin

Certificats

- 50 72 de fin d'études médicales

MÉDECINE DENTAIRE

Doctorats

- 51 32 en médecine dentaire

Diplômes

- 51 54 fédéral de médecin dentiste

Licences

- 51 12 en médecine dentaire

BIOLOGIE ET CHIMIE MEDICALES

Licences

52 21 en biologie médicale

Doctorats

52 33 en biologie médicale

Diplômes

52 55 de biologie médicale

INSTITUT D'ÉDUCATION PHYSIQUE ET DE SPORT

Diplômes

53 57 fédéral de maître de gymnastique
53 58 de maître de gymnastique (cantonal)

FACULTÉ AUTONOME DE THÉOLOGIE

Licences

60 11 en théologie

Doctorats

60 31 en théologie

Certificats

60 71 d'études théologiques
60 72 dans les disciplines particulières

Etudiants libres

60 97 pour 1 semestre maximum
60 99 pour 2 semestres maximum

CENTRE UNIVERSITAIRE D'ÉTUDES ŒCUMÉNIQUES

Doctorats

62 32 en théologie (mention œcuménique)

Certificats

62 71 d'études œcuméniques

Diplômes

62 72 d'études œcuméniques

ÉCOLE D'ARCHITECTURE

Diplômes

70 51 d'architecte

Certificats

70 71 de spécialisation (architecture)

Etudiants libres

70 97 pour 1 semestre maximum
70 99 pour deux semestres maximum

ÉCOLE DE PSYCHOLOGIE ET DES SCIENCES DE L'ÉDUCATION

Licences

80 11 ès sciences de l'éducation (pédagogie)
80 12 ès sciences de l'éducation (psychologie)
80 13 en psychologie (sem. 1-4)
80 14 en psychologie/A
(psychologie génétique et expérimentale)
en psychologie/B1
(psychologie clinique)
80 16 en psychologie/B2
(psycho-pathologie du langage)
en psychologie/C
(psychologie pédagogique)
80 18 en psychologie/D (orientation
professionnelle)
80 19 en psychologie/E (psychologie du travail)

Doctorats

80 31 ès sciences de l'éducation (pédagogie)
80 32 en psychologie
80 33 en psychologie (mention psychologie
génétique)
80 34 en psychologie (mention psychologie
appliquée)

Diplômes

80 51 général d'études pédagogiques

80 52 général de psychologie de l'enfant
80 62 en psychologie génétique et expérimentale
80 63 en psychologie clinique
80 65 en psychologie pédagogique
80 66 de psychopathologie du langage

Diplômes spéciaux

80 53 de psychologie appliquée à l'éducation
80 54 de psychologie appliquée aux
consultations pour enfants
80 55 d'orientation professionnelle
80 56 d'éducation de la petite enfance
80 57 d'éducation des enfants arriérés et
difficiles
80 58 de pédagogie comparée
80 61 de logopédie
80 72 de pédagogie expérimentale

Certificats

80 70 propédeutique EPSE (études
pédagogiques)

Etudiants libres

80 97 pour 1 semestre maximum
80 99 pour 2 semestres maximum

ÉCOLE DE TRADUCTION ET D'INTERPRÉTATION

Diplômes

90 51 de traducteur-interprète (sem.1-4)
90 53 de traducteur-interprète
complémentaire de traducteur
90 55 d'interprète parlementaire (pour les
traducteurs)

90 57 de traducteur (sem. 1-8)

90 58 d'interprète parlementaire (sem. 5-6)
90 59 d'interprète

Etudiants libres

90 97 pour 1 semestre maximum
90 99 pour 2 semestres maximum

INSTITUT UNIVERSITAIRE DE HAUTES ÉTUDES INTERNATIONALES

Licences

91 29 ès sciences politiques (études
internationales (sem. 5-8))

Diplômes

91 51 de hautes études internationales

Doctorats

91 52 ès sciences politiques

CENTRE D'ÉTUDES ORIENTALES

Certificats

92 71 d'études orientales

CENTRE D'ÉTUDES INDUSTRIELLES

Diplômes

93 51 en administration industrielle