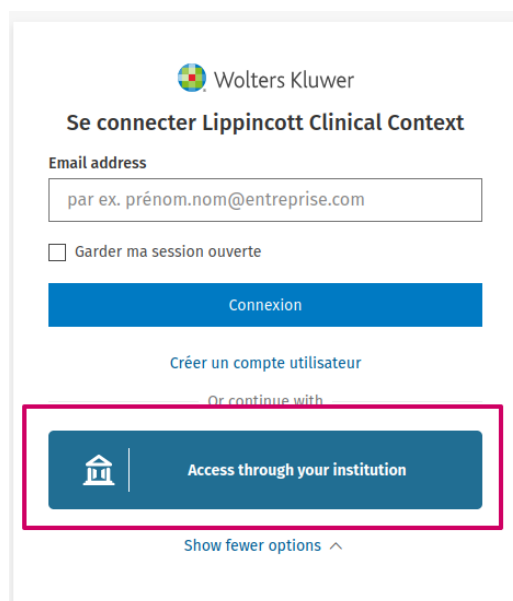


Procédure OpenAthens pour le Bates Visual Guide

Pour accéder au *Bate's Visual Guide*, procéder comme suit :

Se rendre à l'URL <https://clinicalcontext.lww.com/en/batesvisualguide>.



Wolters Kluwer

Se connecter Lippincott Clinical Context

Email address


par ex. prénom.nom@entreprise.com

☐ Garder ma session ouverte

Connexion

Créer un compte utilisateur

Or continue with

 Access through your institution

Show fewer options ^

Figure 1: Access through your institution

Sélectionner l'option *Access through your institution*.

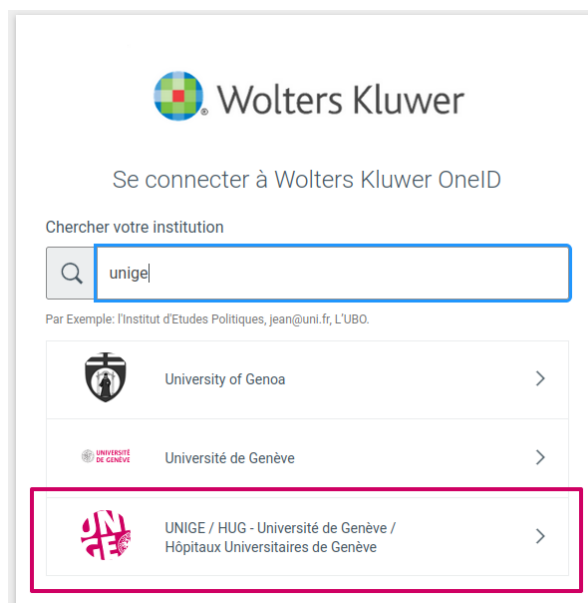


Figure 2 : Chercher la bonne institution

Chercher l'institution « unige » ou « hug » et sélectionner « UNIGE / HUG - Université de Genève / Hôpitaux Universitaires de Genève ».



Figure 3 : Choisir son compte

Sélectionner votre compte UNIGE (ISIs) ou HUG (SESAME)

Vous devez enfin entrer vos identifiants.

De manière générale, vous trouverez les informations utiles pour l'accès aux ressources documentaires de la Bibliothèque depuis les HUG à l'adresse suivante :
<https://www.unige.ch/biblio/fr/infos/sites/cmu/information-membres-hug/acces-distance>.



Figure 4: QRcode de l'URL précédente