

Printemps 2025



Rendez-vous de l'info scientifique



Télécharger ce
programme

BIBLIOTHÈQUE



**UNIVERSITÉ
DE GENÈVE**

BIBLIOGRAPHIE, CITATION, PLAGIAT

Zotero

S'initier à la gestion des références bibliographiques

- 26.2 12h15-13h45 **Uni Mail**
- 13.3 14h15-15h45 **Uni Mail**
- 20.3 10h15-11h45 **En ligne**
- 27.3 12h15-13h45 **Uni Mail**
- 15.4 12h15-13h45 **En ligne**
- 9.5 12h15-13h45 **En ligne**
- 23.5 14h15-15h45 **Uni Mail**



Zotero 2

Suivi et pratique avancée

- 13.5 14h15-16h45 **Uni Mail**

EndNote

S'initier à la gestion des références bibliographiques

- 4.3 12h15-13h45 **Uni Mail**
- 18.3 12h15-13h45 **En ligne**
- 10.4 12h15-13h45 **Uni Mail**
- 30.4 12h15-13h45 **Uni Arve**



Savoir lire une référence bibliographique

Identifier un livre, un article, une revue, etc.

- 8.4 12h15-12h45 **En ligne**

Markdown

Introduction à la prise de notes

- 30.4 10h15-10h45 **En ligne**

Plagiat et citation

Apprendre les bases en jouant

- 26.3 10h15-11h15 **En ligne**

Plagiat et droit d'auteur

Trucs et astuces pour ses travaux académiques

- 27.3 10h15-10h45 **En ligne**

Plagiat et IA génératives

Connaître les bonnes pratiques

- 31.3 12h15-13h **Uni Mail**
- 8.5 12h15-13h **Uni Arve**

Mon premier document LaTeX

Introduction au langage LaTeX pour la mise en page de travaux universitaires

- 24.2 12h15-15h **Uni Arve**
- 15.5 12h15-15h **Uni Arve**



Citer ses références et créer une bibliographie avec LaTeX

Principes de base des formats BibTeX et BibLaTeX ainsi que leurs complémentarités avec Zotero

- 22.5 14h15-15h15 **En ligne**



MÉTHODOLOGIE ET OUTILS DE RECHERCHE DOCUMENTAIRE

Swisscovery

**Découvrir le catalogue de la
Bibliothèque et le réseau SLSP**

6.3 12h15-13h15 **Uni Mail**

1.4 12h15-13h15 **En ligne**

Booster sa recherche documentaire à l'aide des IA génératives

11.3 14h15-15h45 **Uni Mail**

Systematic ou Scoping Review

Quel type de revue choisir ?

17.3 10h15-10h45 **En ligne**

19.5 10h15-10h45 **En ligne**

Revue systématique biomédicale

Introduction à la méthodologie et aux outils

3.3 10h15-10h45 **En ligne**

5.5 10h15-10h45 **En ligne**

Introduction aux revues systématiques en sciences sociales, en sciences de l'éducation et en psychologie

8.5 14h15-15h45 **Uni Mail**

EndNote / Zotero pour la revue systématique

2.6 10h15-10h45 **En ligne**

Introduction à la recherche documentaire pour les Lettres

**Méthodologie et outils de recherche
documentaires pour les Lettres**

25.3 12h15-13h45 **En ligne**

FOCUS SUR...

LES BASES DE DONNÉES

Dynamed VS UpToDate

20.3 14h-14h15 **En ligne**

MLA International Bibliography

**La base de données bibliographique pour
les langues et les littératures du monde
entier**

6.5 12h15-13h15 **En ligne**

PsycINFO

**Optimiser ses recherches documentaires
en psychologie**

15.5 10h15-11h45 **Uni Mail**

PubMed

**Optimiser sa recherche de littérature
grâce à la recherche avancée**

13.3 10h15-11h15 **En ligne**

10.4 12h15-13h15 **En ligne**

7.5 10h15-11h15 **Uni CMU**

26.5 10h15-11h15 **En ligne**

MeSH It Up, en 15 minutes

5.3 9h-9h15 **En ligne**

12.5 14h-14h15 **En ligne**

PubMed VS Embase

24.3 10h15-10h45 **En ligne**

Offert par les Bibliothèque et Archives des Nations Unies à Genève :

À la découverte du multilatéralisme : présentation en ligne sur l'accès et l'utilisation des sources
primaires sur le multilatéralisme moderne, <https://commons.ungeneva.org/fr/upcoming-events>

OPEN ACCESS ET PUBLICATION

Faites-en plus avec l'Archive ouverte

Améliorez votre niveau d'Open Access avec votre tableau de bord individuel



19.2 10h15-10h45 [En ligne](#)

15.4 14h15-14h45 [En ligne](#)

Gagnez du temps en synchronisant l'Archive ouverte et ORCID



20.3 10h15-10h45 [En ligne](#)

21.5 10h15-10h45 [En ligne](#)

Démarquez-vous et boostez votre visibilité académique avec ORCID



6.3 14h15-15h [En ligne](#)

23.4 10h15-11h [En ligne](#)

Éditeurs prédateurs

Identifiez (et fuyez) les revues et conférences prédatrices

6.5 14h15-15h [En ligne](#)

Préparer son ORCID et sa liste de publications pour le CV facultaire (Médecine)

26.3 10h15-10h45 [En ligne](#)

En 15 minutes

3 choses à savoir sur l'Open Access avant de soumettre son article



3.3 14h-14h15 [En ligne](#)

20.5 9h-9h15 [En ligne](#)

Publier en Open Access sans frais grâce aux accords de l'UNIGE



4.3 9h-9h15 [En ligne](#)

20.5 14h-14h15 [En ligne](#)

Partager ses contributions scientifiques librement grâce aux licences Creative Commons




28.3 9h-9h15 [En ligne](#)

23.5 9h-9h15 [En ligne](#)

Faciliter ses recherches d'articles grâce au plugin Unpaywall




7.4 14h-14h15 [En ligne](#)



DONNÉES DE RECHERCHE


Introduction aux données de recherche

Bien gérer vos données

 **20.5** 10h15-11h **En ligne**

Data Management Plan (DMP) du FNS (et de la CUREG)

Comment le remplir et quelles informations y faire figurer ?


 **19.3** 10h15-11h45 **En ligne**

11.4 14h15-15h45 **En ligne**

15.5 14h15-15h45 **Uni Mail**

Déposer ses données de recherche dans Yareta


Prise en main de l'outil institutionnel

 **26.3** 14h15-15h45 **En ligne**

12.5 14h15-15h45 **En ligne**

Archivage et partage de ses données

Comment s'y prendre ?

 **8.4** 14h15-14h45 **En ligne**


8.5 14h15-14h45 **En ligne**

Traitement de données avec Pandas & Jupyter notebooks

16.4 10h15-11h45 **Uni CMU**


En 15 minutes

Où stocker vos données pendant votre recherche ?

 **5.3** 9h-9h15 **En ligne**


8.4 14h-14h15 **En ligne**

Organiser et nommer ses fichiers efficacement

 **18.3** 14h-14h15 **En ligne**


7.5 9h-9h15 **En ligne**

Gérer ses données selon les principes FAIR

 **25.3** 14h-14h15 **En ligne**

22.5 9h-9h15 **En ligne**

Anonymiser ses données personnelles/sensibles


 **4.4** 14h-14h15 **En ligne**

14.5 14h-14h15 **En ligne**

Visibiliser le travail investi dans vos données grâce à un Data Paper ou un Data Statement

10.4 9h-9h15 **En ligne**

Trouver un financement pour sa recherche grâce à Pivot-RP

 **5.6** 9h-9h15 **En ligne**



Comment s'inscrire ?

Toutes les sessions nécessitent une inscription. Pour vous inscrire, rendez-vous sur unige.ch/-/biblio/formation.



Où ont lieu les formations ?

Site Uni Arve : Bibliothèque Schmidheiny (Sciences II)


Site Uni Mail : Bibliothèque, salle M2220

Site Uni CMU : Bibliothèque

En ligne : principalement via Zoom (quelques sessions via Teams)



Dans quelles langues sont données les formations ?

Les formations signalées par le logo  sont en anglais si nécessaire ; toutes les autres sont en français. Si vous souhaitez une session en anglais, adressez-nous votre demande et nous y répondrons en fonction de nos disponibilités.



Une autre question ?

Contactez-nous à biblio-formation@unige.ch.

Autoformez-vous en ligne !



Suivez les vidéos d'Anna et Fred, deux étudiant-es de l'UNIGE un brin décalé-es, dans leur quête de maîtrise de l'information.

infotrack.unige.ch