

## Le fonctionnement du marché du travail



Le marché du travail est un lieu de rencontre des travailleurs et des employeurs

Les **offres de travail** émanent des **travailleurs**, et les **demandes de travail** proviennent des **entreprises**


(ne pas confondre avec les offres et les demandes d'emploi !)

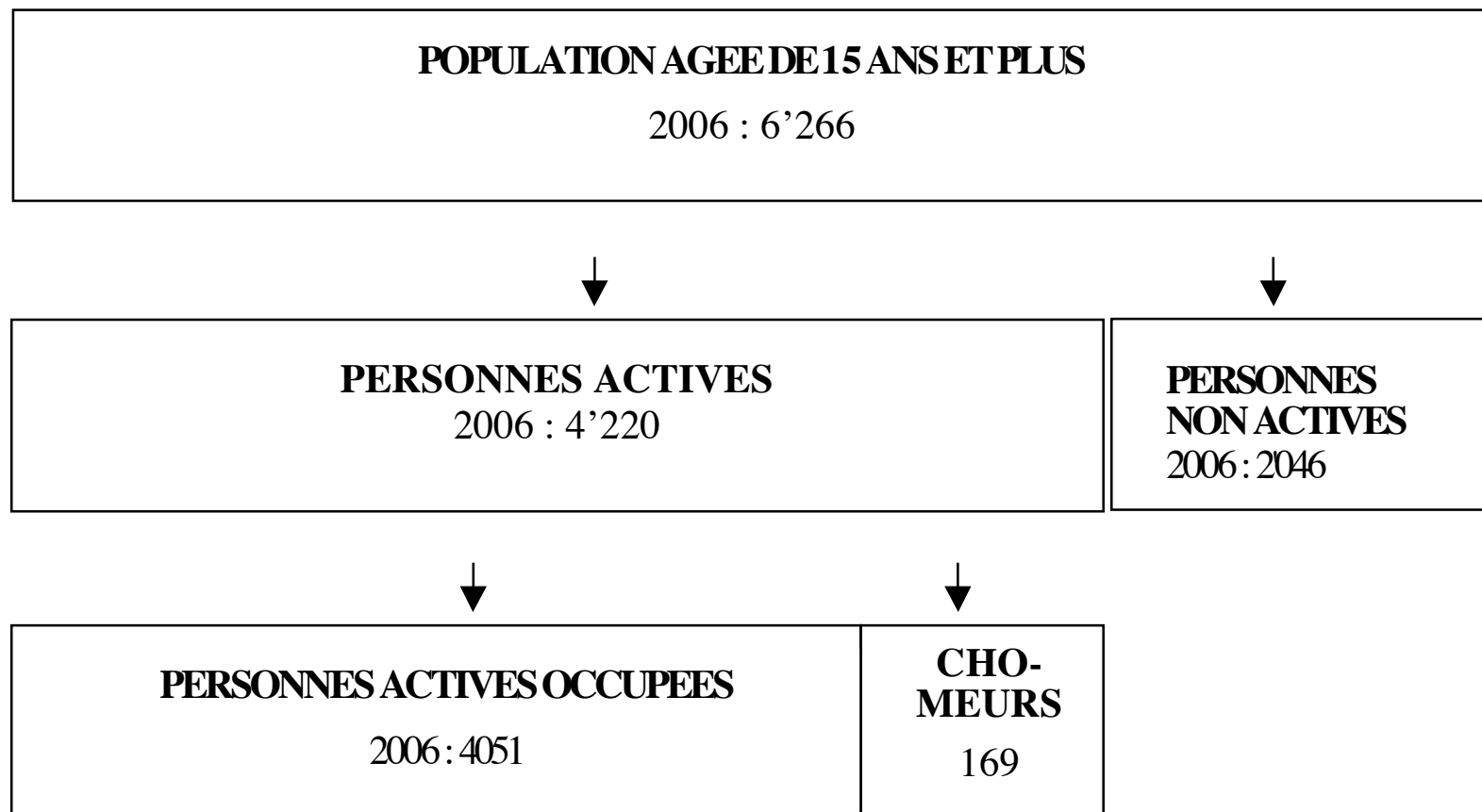
L'ajustement du salaire est sensé permettre d'égaliser les offres et les demandes de travail (analyse neoclassique du marché de travail)

## 2 niveaux d'analyse économique

- ✓ La **macroéconomie** étudie l'économie à l'échelle d'un pays à travers les relations entre les grands agrégats économiques, tels que par exemple le revenu, l'investissement, la consommation, le **taux de chômage**, l'inflation, ... Elle tend à expliciter ces relations et à prédire leur évolution face à une modification des conditions (par exemple l'augmentation du prix du pétrole)
- ✓ La **microéconomie** analyse le comportement économique d'entités individuelles telles qu'un consommateur ou une entreprise. Les consommateurs sont considérés comme des «**offreurs**» de travail et des «**demandeurs**» de produits finis. Les entreprises sont des «**demandeuses**» de travail et des «**offreuses**» de produits finis et de consommations intermédiaires .

## Approche macroéconomique du marché du travail

Tableau  Personnes actives occupées et chômeurs en Suisse en 2006 (en milliers)



Source  Office fédéral de la statistique (2006). *Enquête suisse sur la population active*. Neuchâtel

### Approche macroéconomique du marché du travail

$$\text{Taux de participation : } \frac{\text{pop. active}}{\text{pop. âgée} \geq 15 \text{ ans}} \cdot 100 = \frac{4220}{6266} \cdot 100 = 67.3 \%$$

$$\text{Taux d'emploi : } \frac{\text{pop. active occupée}}{\text{pop. âgée} \geq 15 \text{ ans}} \cdot 100 = \frac{4051}{6266} \cdot 100 = 64.7 \%$$

$$\text{Niveau de chômage : } \text{pop. active} - \text{pop. active occupée} \\ 4220 - 4051 = 169000$$

$$\text{Taux de chômage : } \frac{\text{niveau de chômage}}{\text{personnes actives}} \cdot 100 = \frac{169}{4220} \cdot 100 = 4 \%$$

### Approche macroéconomique du marché du travail

Facteurs influant sur la population active (appelée aussi force de travail) :

- le solde démographique
- le solde migratoire
- les nouveaux entrants (jeunes) sur le marché du travail
- les départs à la retraite

### Approche macroéconomique du marché du travail

Il existe différentes typologies du chômage dont une qui distingue 4 types de chômage :

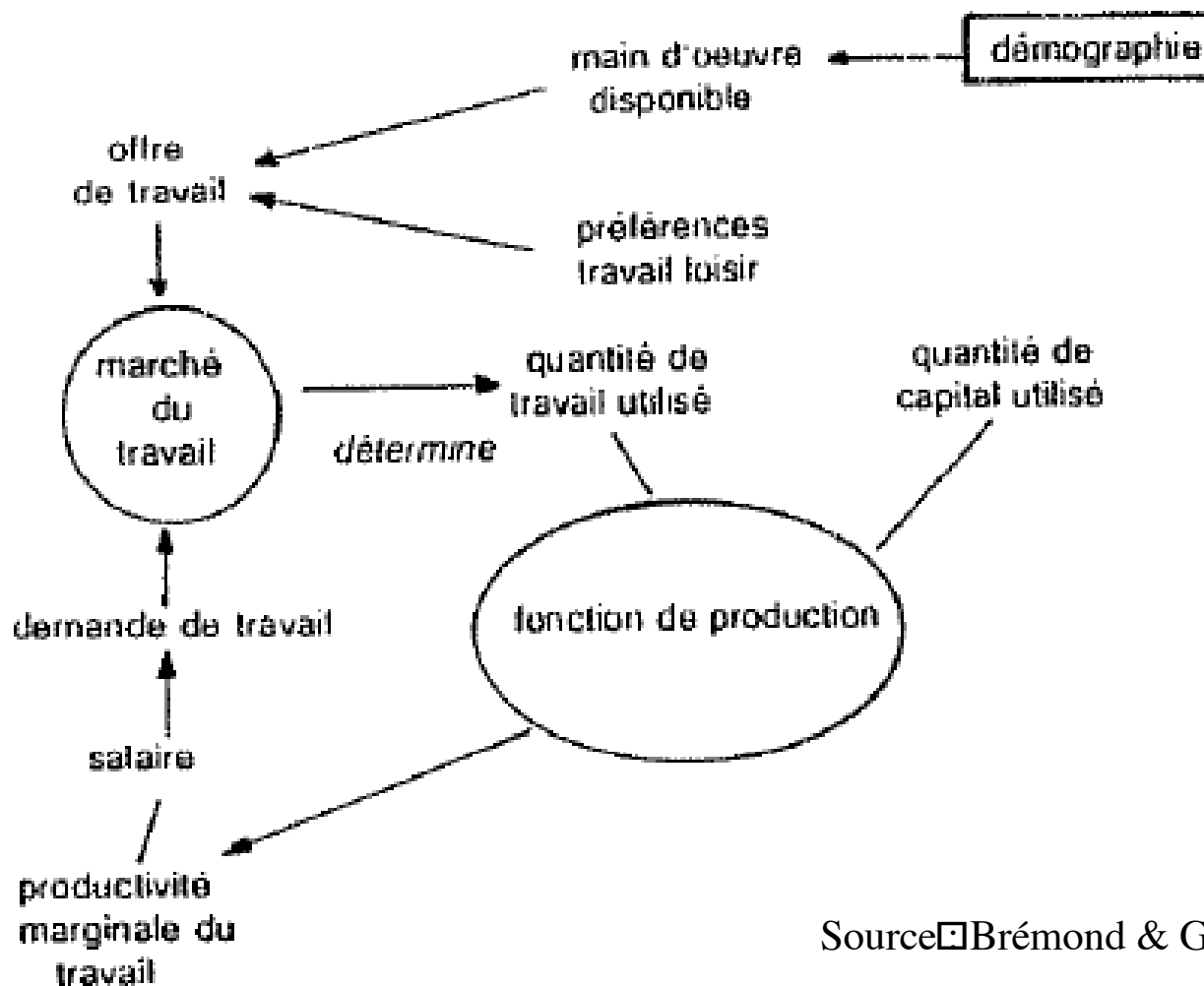
- ❑ **Le chômage frictionnel** s'explique par le délai qui s'écoule nécessairement entre le moment où un employeur cherche à embaucher et l'engagement du travailleur. Une accélération des flux d'information (p. ex. grâce à internet) réduit ce type de chômage.
- ❑ **Le chômage structurel** provient d'une inadéquation entre les qualifications des travailleurs et les qualifications requises par les employeurs. Les changements technologiques peuvent générer un chômage structurel.

### Approche macroéconomique du marché du travail

- ❑ **Le chômage naturel** correspond à l'addition du chômage frictionnel et du chômage structurel (théoriquement le niveau le plus bas ... pour autant que l'on admette l'idée que le chômage est incompressible !).
- ❑ **Le chômage involontaire** dans la théorie keynesienne (voir plus loin) apparaît lorsque le taux de chômage  $>$  taux naturel de chômage. Il provient d'une insuffisance de la demande de travail (de la part des entreprises). En période de récession (ralentissement de la croissance du PIB), le total des dépenses est insuffisant, ce qui entraîne une sous-utilisation des facteurs de production (dont le travail).

### Approche macroéconomique du marché du travail

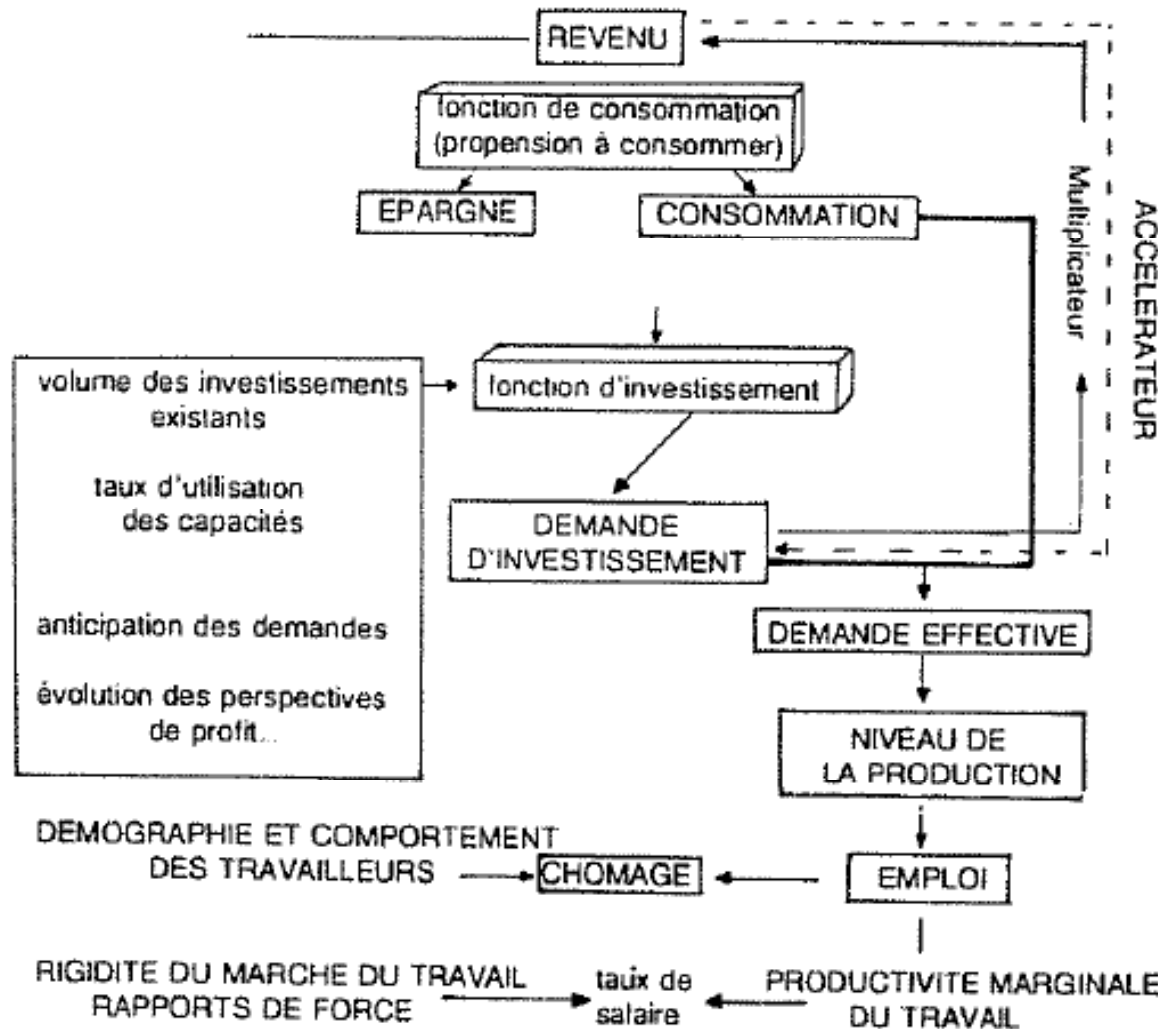
#### L'analyse néo-classique du marché du travail



Source □ Brémond & Gélédan, 1984, p. 15



## Approche macroéconomique du marché du travail L'analyse keynesienne de l'emploi



Source □ Brémond & Gélédan, 1984, p. 25

## Approche macroéconomique du marché du travail

### Exercice

Commentez brièvement l'évolution du taux de chômage selon le niveau de formation, tel qu'il ressort des indicateurs internationaux de l'OCDE 2006 (OCDE, 2006, pp. 124-125)

