


# PRÉSENTER UN POSTER

*ANALYSE ET INTERVENTION DANS LES SYSTÈMES ÉDUCATIFS*



DIVISION DE LA FORMATION ET DES ETUDIANTS  
**PÔLE DE SOUTIEN À L'ENSEIGNEMENT  
ET L'APPRENTISSAGE**



**UNIVERSITÉ  
DE GENÈVE**

CHRISTOPHE.CARLEI@UNIGE.CH

# SYLLABUS

## DESCRIPTIF

Au cours de ces deux sessions d'atelier (16 décembre 2021 & 7 mars 2022 : 12h15 à 13h45), vous apprendrez comment **préparer, produire et présenter** un poster.

Nous commencerons par **situer** la communication par poster sur la base de ces **enjeux** et de ces **objectifs**.

La **préparation** d'un poster sera abordée en fonction du **contexte**. Vous serez sensibilisé à l'identification des **contraintes**, du **type** d'événement, de l'**audience** et de sa motivation. Toujours dans la préparation, vous verrez comment **synthétiser** un sujet. Nous aborderons alors l'importance du **take home message** et du **titre** de votre poster. Nous parlerons ensuite de l'élaboration de l'**histoire** et la rédaction de l'**abstract** de votre poster.

La phase de **production** du poster est divisée en deux parties : la **structure** et la **mise en forme**. Dans la partie « **structure** », nous aborderons trois étapes : la construction du **plan détaillé**, l'identification des **thématiques** importantes et la réalisation d'une **maquette**. Pour la partie « **mise en forme** », nous verrons comment choisir un **logiciel**, s'assurer une **visibilité** optimale, ajouter des **infographies** et viser l'**originalité**.

La **présentation** du poster s'articulera autour de la **communication** et de la **discussion**. Nous commencerons par aborder l'élaboration d'un **pitch**, la préparation de **ressources** complémentaires et l'importance de la **pratique**. Puis nous verrons comment **répondre** aux questions, **impliquer** ses interlocuteurs et **noter** le feedback reçu.

Cette formation est aussi l'occasion pour vous de vous **entraîner** ! Cet atelier vous offre l'opportunité de mettre à l'épreuve vos compétences en **communication** en vous permettant de présenter en **2 minutes** votre recherche (format blitz, comme dans une session de poster). Vous recevrez un **feedback** et des **conseils personnalisés** sur votre pitch et votre support.

## OBJECTIFS PÉDAGOGIQUES

- **Situer** la communication par poster
- **Préparer** votre poster en fonction du contexte
- **Comprendre** l'importance de **synthétiser** un sujet
- **Appliquer** des méthodes, des outils de structuration et de mise en forme d'un contenu
- **Améliorer** votre communication sur la base du feedback reçu
- **Identifier** des conseils pratiques à appliquer lors d'une prochaine session de poster

## PLATE-FORME D'APPRENTISSAGE

Ce support de cours, le contenu de la présentation et les ressources additionnelles pour cet atelier sont disponibles ici :

<https://tinyurl.com/PosterSSED>

Vous pouvez également flasher le QR-code ci-contre.



### SITUER

Quel est sont les **enjeux** d'un poster ?  
Quelles différences avec un **article** ?

Quel est sont les **objectifs** d'un poster ?  
Quelles différences avec un **présentation orale** ?

### PRÉPARER

#### CONTEXTUALISER

Répondez aux questions suivantes en vous basant sur un évènement passé ou à venir.

Quelles **contraintes** vous sont imposées?

Quel **type** d'évènement ?

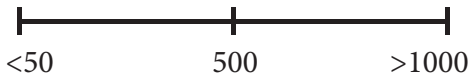
- Congrès
- Colloque
- Conférence
- Symposium
- École thématique
- Autre

Quel sera votre **public** ?

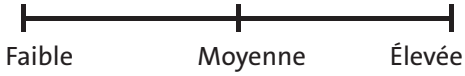
*(plusieurs réponses possibles)*

- Experts de votre discipline
- Experts de votre domaine
- Jeunes chercheurs du domaine
- Étudiants du domaine
- Tout-venants

Combien de personnes participent ?



Quelle **motivation** à venir voir votre poster ?



## SYNTHÉTISER

Quel **message** voulez-vous faire passer à votre communauté ?

*Résumer le sujet en UNE PHRASE.*

Quel **titre** pour votre poster ?

*Court / large / orienté résultats*

Quelle **histoire** allez-vous raconter ?

C'est quoi votre **intrigue** ? Comment allez-vous **enchaîner** les **idées** ?

Sur la base de votre message et de votre histoire, quel est l'**abstract** de votre poster ?

## PRODUIRE

### STRUCTURER

Comment va s'**articuler** votre poster ?

**Pourquoi** allez-vous parler de ce sujet ?

*Objectifs / Question de recherche / Hypothèses*



**Comment** celà a été fait ?

*Méthode / Design*

## Quoi ?

Résumé / Résultats



## Donc ?

Conclusions / Implications

Qu'allez vous mettre pour bien **illustrer** votre support ?

*Images / graphiques / tableaux...*

## Quelles idées allez-vous faire ressortir ?

*Sélection du contenu*

Comment **sortir du lot** ?

*Que pouvez **illustrer** pendant la session de poster ?*

Littérature

Stimuli

Méthode

Résultats

Implications

*De quoi auriez vous **besoin** ?*

Tablette

PC

Objet physique

Instrument de mesure

Autre

*Sous quelle forme ? (si applicable)*

Diaporama

Animation

Infographie

Vidéo

Simulation

Impression 3D

Autre

Quel **agencement** pour votre poster ?

*Création d'une maquette A3*

## METTRE EN FORME

Quel **logiciel** allez vous utiliser ?

PowerPoint

Indesign

Illustrator

Inkscape

Autre

Comment **attirer** les regards ?

# PRÉSENTER

## COMMUNIQUER

Que dire à l'**oral** ?

Quel est votre **pitch** basé sur le contenu de votre poster ?



Comment **impliquer** mes interlocuteurs ?

Comment se **préparer** ?

## DISCUTER

Quelles sont les **questions** qui pourraient m'être posées ?

Quoi **noter** ? Qu'est ce qui est susceptible de vous **aider le plus** actuellement ?

# PRÉSENTER



Verbal



Para-verbal



Non-verbal



Contenu



Infographie



Cohérence



Introduire



Conclure

*COMMUNICATION*

*PRODUCTION*

*PRÉSENTATION*

