

Examens écrits EAO (Examens Assistés par Ordinateur) Utilisation de l'application tEXAM sur iPads

- Convocation par mail au plus tard 1 semaine avant la date de l'examen (n° de place attribuée)
- Vous devez obligatoirement :
 - **respecter l'heure de convocation**

Tout retard à un examen est considéré comme un manque de professionnalisme ; aucun temps supplémentaire ni aménagement ne sera proposé.

- **vous munir de votre carte d'étudiant-e**

Indispensable pour vous connecter à la tablette.

En cas de perte de votre carte d'étudiant-e, vous devez impérativement prévenir le secrétariat au plus tard le matin de l'examen.

- Aucune affaire personnelle (veste, sac, trousse, stylos etc...) autorisée. Toutes ces affaires doivent être déposées dans votre casier ou celui d'un-e camarade. Les téléphones portables ainsi que tout autre appareil électronique sont strictement interdits.
- Une feuille de brouillon et un stylo seront mis à votre disposition
- Selon l'article 21 al. 1 du Règlement d'études, un-e étudiant-e qui ne se présente pas, sans justes motifs, à un contrôle de connaissances ou compétences pour lequel il/elle est régulièrement inscrit-e obtient le score 0.
- Les dates des examens et dates de remise de résultats sont disponibles sur le site de la Faculté :

Bachelor et Mater en médecine humaine -> Examens Bachelor-> Examens Bachelor 2^{ème} année

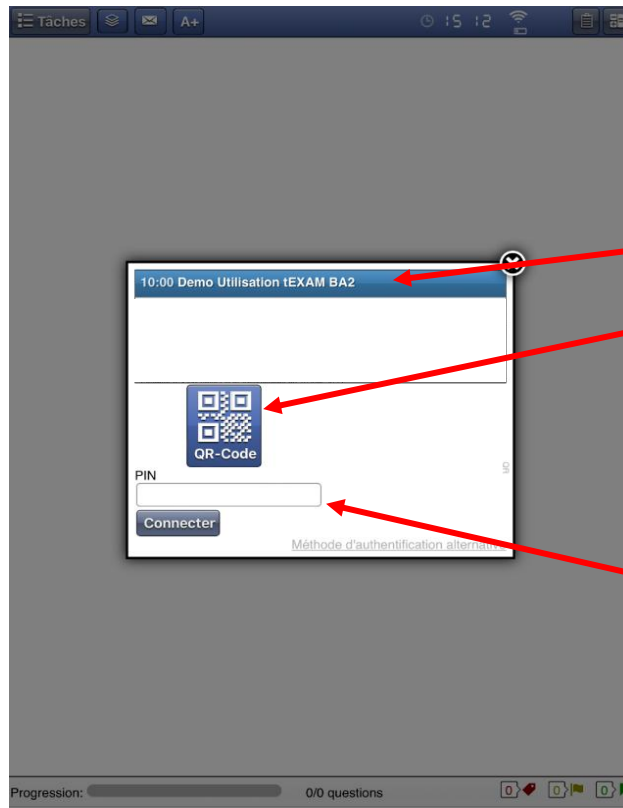


tEXAM est l'application pour iPad qui est utilisée pour passer votre examen.

Les iPads seront distribués à l'entrée de la salle d'examen et vous les rendrez aux personnes chargées de les mettre dans le chariot à la fin de l'examen.

C'est la seule application qui se trouve sur le dock au bas de l'iPad.

Après avoir démarré l'application tEXAM :

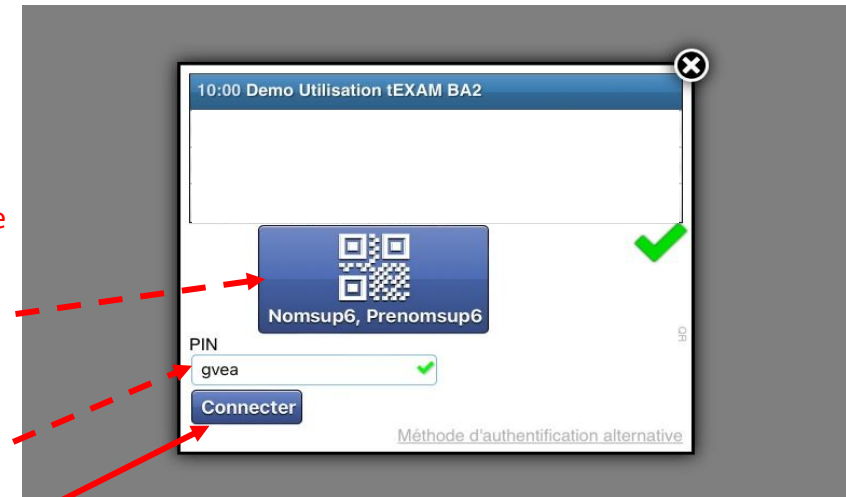


1. Choisissez l'examen

2. Tapez sur le bouton QR-Code pour scanner le code barre de votre carte d'étudiant-e (votre nom apparaît)

3. Entrez le code PIN communiqué par le/la responsable

4. Cliquez sur « Connecter »



Types de questions pouvant être utilisés dans les examens

Type A

(une seule réponse attendue)

Tâches A+ Nomsup6, Prenomsup6 15 08

Section #1: Question #1

Traditionnellement, quelle année est considérée comme l'année de fondation de la Confédération suisse?

S.v.p. choisissez une réponse.

☐ 1291

☐ 1091

☐ 1391

☐ 1815

☐ 1191

Continuer

Progression: 0/17 questions

Type K'

(répondre à toutes les options Vrai ou Faux)

Tâches A+ Nomsup6, Prenomsup6 15 09

Section #1: Question #6

Indiquez si les affirmations suivantes sont correctes ou erronées

S.v.p., choisissez encore 4 réponses.

Vrai	Faux	
<input type="radio"/>	<input type="radio"/>	Durant la période napoléonienne Genève est rattachée au département de la Haute Savoie
<input type="radio"/>	<input type="radio"/>	Henri Dufour était à la tête des armées des cantons alliés du Sonderbund
<input type="radio"/>	<input type="radio"/>	Gustave Ador est un des fondateurs du CICR
<input type="radio"/>	<input type="radio"/>	Après la chute de l'empire romain la partie orientale de la Suisse fut occupée principalement par les Alamans

Continuer

Progression: 0/17 questions

Types de questions pouvant être utilisés dans les examens

Type QROC

(question à réponse ouverte courte)

Tâches Nomsup6, Prenomsup6 15:15

Section #1: Question #3

Expliquez en deux phrases maximum quand a été signé et en quoi consiste le Traité de Westphalie (réponse ouverte - texte libre)

S.v.p., tapez votre réponse.

Je Il Le

Q W E R T Z U I O P

@ # € & * () ' " ,

A S D F G H J K L

↑ % ^ _ + = / \ < > ! ?

.?123

Type numérique

(entrez un nombre)

Tâches Nomsup6, Prenomsup6 15:15

Section #1: Question #5

Quelle est, en km² la superficie de la Suisse ?

S.v.p, choisissez la bonne valeur.

«543219»

1 2 3 4 5 6 7 8 9 0

\$ % & * () ' " ,

#+=

ABC

Types de questions pouvant être utilisés dans les examens

Type menu long

(tapez 3 lettres pour afficher les réponses les contenant)

Section #1: Question #4

En dehors de la ville de Berne, citez une autre (> 10'000 habitants) de ce canton.

S.v.p., tapez un mot ou une partie d'un mot et choisissez-le dans la liste qui s'affiche. Notez que si le résultat de la recherche est trop grand, seul un sous-ensemble des termes compatibles sera affiché.

thu

- Fahrni b. Thun
- Goldiwil (Thun)
- Gwatt (Thun)
- Homberg b. Thun
- Höfen b. Thun

«thu» thuriféraire t'humilier

1 2 3 4 5 6 7 8 9 0
q w e r t z u i o p

@ # € & * () ' , - . ^
a s d f g h j k l

~ % & * = / : ; ' ?
y x c v b n m , .


.?123 ☺ 🗣 .?123 ⌨

Type R/N

(plusieurs réponses attendues)

Section #1: Question #2

Quels fromages utilise-t-on pour faire la fondue? (deux réponses attendues)



S.v.p., choisissez encore 2 réponses.

- ☐ Vacherin Mont d'Or
- ☐ Tomme Vaudoise
- ☐ Sribinz
- ☐ Emmental
- ☐ Parmesan
- ☐ Mozzarella
- ☐ Gruyère

Continuer

Progression: 0/17 questions

Types de questions pouvant être utilisés dans les examens


Type région d'intérêt (marquez une région)

Tâches Nomsup6, Prenomsup6 16:14

Section #1: Question #7

A l'aide de votre doigt, passer sur toute la surface du canton du Valais

Marquez S.v.p avec votre doigt toute la surface de la zone demandée.



© 2007. Office fédéral de topographie. Tous droits réservés. © 2007. Bundesamt für Landestopografie. Alle Rechte vorbehalten.

Continuer

Progression: 2/17 questions


Type hot-spot (positionnez la cible)

Tâches Nomsup6, Prenomsup6 16:15

Section #1: Question #8

Placez la cible sur Aarau

Déplacez S.v.p l'icône sur la zone demandée.



© 2007. Office fédéral de topographie. Tous droits réservés. © 2007. Bundesamt für Landestopografie. Alle Rechte vorbehalten.

Continuer

Progression: 3/17 questions

Pour vous aider à choisir

Tâches

A+

Nomsup2, Prenomsup2

13 56

Section #1: Question #1

Traditionnellement, quelle année est considérée comme l'année de fondation de la Confédération suisse?

☒ 1291

☐ ~~1815~~

☐ ~~1191~~

☐ ~~1091~~

☐ 1391

Procédez par élimination : à l'aide de votre doigt, barrez les réponses que vous jugez fausses

Pour agrandir une image

Appuyez une fois sur l'image pour l'ouvrir en grand en dehors du texte

Utiliser la barre du haut de l'écran




Utiliser la barre du bas de l'écran


Retourner à la question précédente

Faire un commentaire sur la question en cours qui sera lu par les correcteurs.

Valider votre choix et passer à la question suivante

Utiliser l'un de ces drapeaux pour marquer une question afin d'y revenir plus tard pendant l'examen



Progression:  3/17 questions

Représentation graphique de l'examen :

- Blocs gris = sections (ex : vignette, partie QCM)
- Blocs blancs = questions
- Blocs en couleur = questions marquées

La flèche noire indique votre position dans l'examen

Retourner aux questions marquées avec le drapeau correspondant

En mode paysage
(horizontal), le menu
de navigation est
présent sur la gauche

Sélection

Section #1

Question #1

Question #2

Question #3

Question #4

✓ Question #5

Question #6

✓ Question #7

✓ Question #8

Section #2

Question #1

Question #2

Question #3

Question #4

Section #3

Question #1


Question #2

Nomsup6, Prenomsup6

17:02

25

Quels fromages utilise-t-on pour faire la fondue? (deux réponses attendues)



S.v.p., choisissez encore 2 réponses.

☐ Vacherin Mont d'Or

☐ Tomme Vaudoise

☐ Srbinz

☐ Emmental

☐ Parmesan

☐ Mozzarella

☐ Gruyère

Continuer

Progression:

3/17 questions

1

0


0

En mode portrait (vertical), la liste des questions s'affiche en cliquant sur le bouton « Tâches »

Tâches | Nomsup6, Prenomsup6 | 17:06

Section #1: Question #2

Quels fromages utilise-t-on pour faire la fondue? (deux réponses attendues)



S.v.p., choisissez encore 2 réponses.

- ☐ Vacherin Mont d'Or
- ☐ Tomme Vaudoise
- ☐ Sbrinz
- ☐ Emmental
- ☐ Parmesan
- ☐ Mozzarella
- ☐ Gruyère

Continuer


Progression: 3/17 questions

Tâches | Nomsup6, Prenomsup6 | 17:08

Sélection

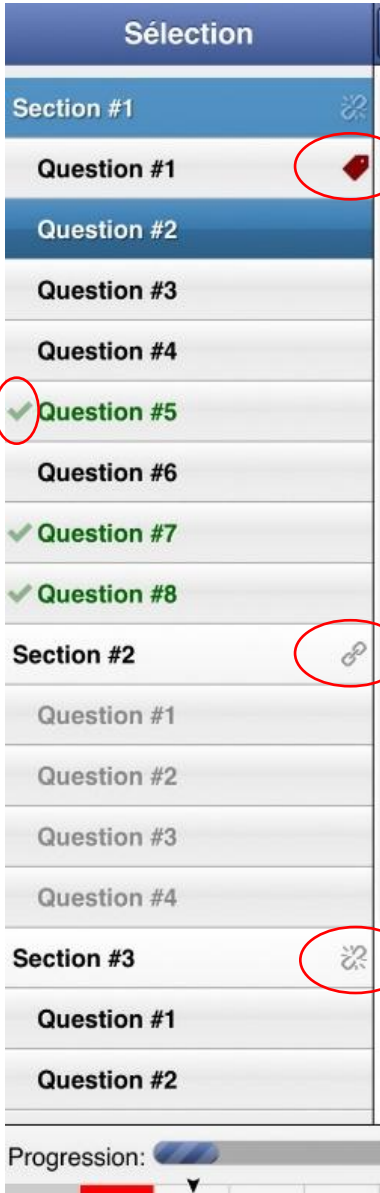
- Section #1
 - Question #1
 - Question #2
 - Question #3
 - Question #4
 - ✓ Question #5
 - Question #6
 - ✓ Question #7
 - ✓ Question #8
- Section #2
 - Question #1
 - Question #2

la fondue? (deux réponses attendues)



Continuer

Progression: 3/17 questions



The screenshot displays a vertical list of exam questions and sections. At the top is a blue header labeled 'Sélection'. Below it, 'Section #1' is marked with a flag icon. 'Question #1' is also marked with a flag icon. 'Question #2' is highlighted with a blue background. 'Question #3' through 'Question #4' are in the list. 'Question #5' is marked with a green checkmark. 'Question #6' is in the list. 'Question #7' and 'Question #8' are marked with green checkmarks. 'Section #2' is marked with a chain link icon. It contains 'Question #1' through 'Question #4'. 'Section #3' is marked with a flag icon and contains 'Question #1' and 'Question #2'. At the bottom is a 'Progression:' bar with a blue fill and a red segment.


Question marquée d'un drapeau

Question actuelle (fond de couleur bleue)

Question répondue

Section avec questions **dépendantes** (vignette) :
une fois validé vous ne pourrez **pas modifier votre réponse**. Toutefois, les éléments donnés dans une question précédente peuvent toujours être consultés.

Section avec questions **indépendantes** :
une fois validé vous pouvez **toujours** modifier votre réponse.

Progression: 

Terminer l'examen

Tâches [icône] A+ Nomsup2, Prenomsup2 13:58 [icône] [icône]

Finir l'examen

Voulez-vous finir votre examen ? Confirmez en pressant le bouton.

☐ Finir définitivement l'examen

Finir l'examen

Progression: [barre] 17/17 questions [icône] [icône] [icône]

1. Cochez la case

Sélection

Question #4

Question #5

Question #6

Question #7

Question #8

Section #2 [icône]

Question #1

Question #2

Question #3

Question #4

Section #3 [icône]

Question #1

Question #2

Question #3

Question #4

Question #5

Finir l'examen

Progression: [barre]

2. Puis cliquez sur
« Finir l'examen »

Attendre que la pastille
rouge contenant un chiffre
ait disparu avant de
refermer la couverture de la
tablette

Tâches [icône] A+ Nomsup2, Prenomsup2 13:58 [icône] [icône]

Finir l'examen

Voulez-vous finir votre examen ? Confirmez en pressant le bouton.

☐ Finir définitivement l'examen

En cas de problème ou suspicion de problème de fonctionnement de la tablette, contactez rapidement une des personnes en charge de l'examen présente dans la salle.

Lorsque qu'il s'agit de questions dépendantes, appelez impérativement quelqu'un avant de valider votre choix et de passer à la question suivante.