

# Excrétion et homéostasie

Docteur FRIEDEN Maud  
Nb réponses = 75 sur 91



## Indicateurs globaux

### Index global

1. Evaluation générale de cette unité



2. Sciences médicales de base



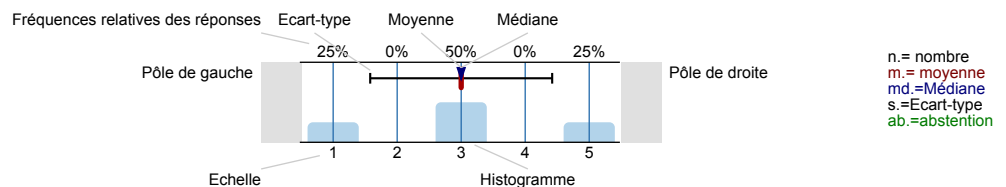
3. Compétences cliniques



## Résultats des questions prédéfinies

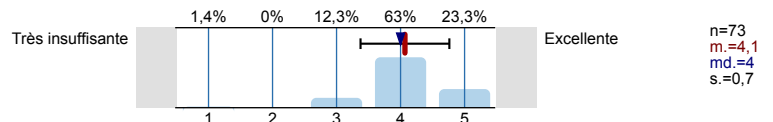
### Légende

Question

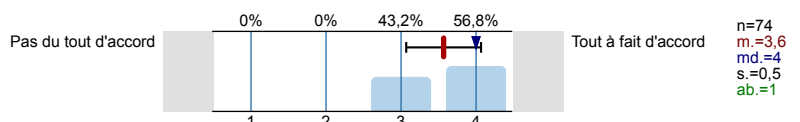


### 1. Evaluation générale de cette unité

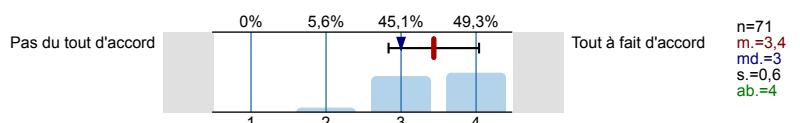
1.1) Votre appréciation globale



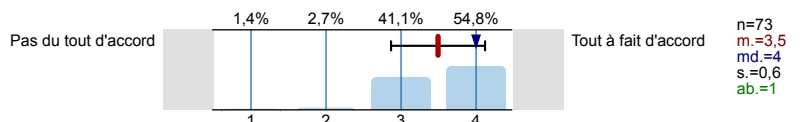
1.2) Les problèmes m'ont permis d'acquérir et d'intégrer des connaissances de sciences fondamentales, cliniques et psychosociales



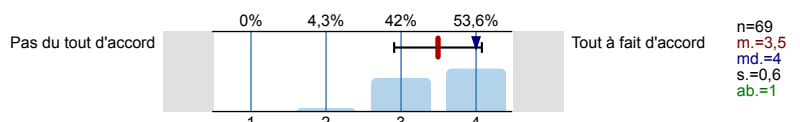
1.3) Les références bibliographiques sont appropriées à la résolution des problèmes




1.4) Les cours et sessions interactives m'ont aidé à mieux comprendre la matière en relation avec les problèmes



1.5) J'ai beaucoup appris au cours de cette Unité

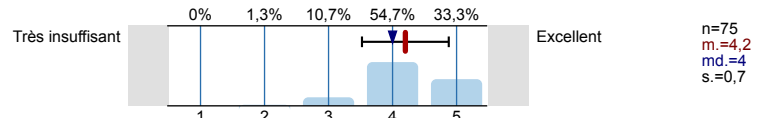


1.6) En moyenne, combien d'heures environ d'étude individuelle avez-vous passées par problème?

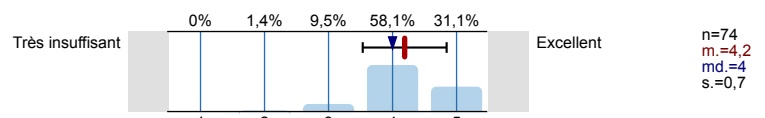


## 2. Sciences médicales de base

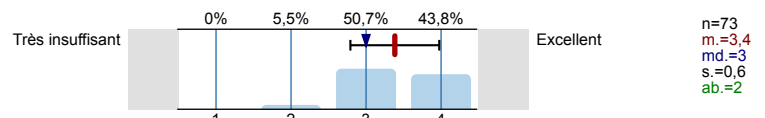
2.1) **Session APP Problème 1: Des gros reins**



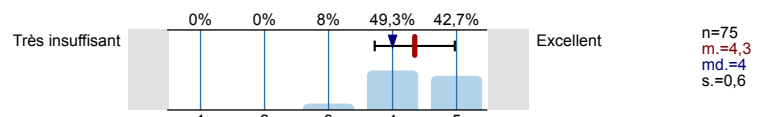
2.3) **Session APP Problème 2: Je gonfle**



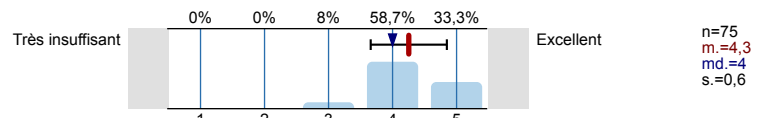
2.5) **Session APP Problème 3: Les apparences sont souvent trompeuses**



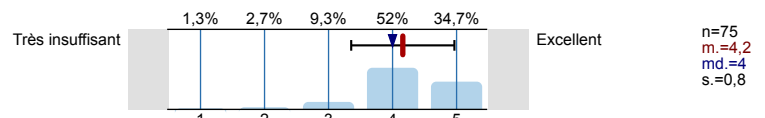
2.7) **Session APP Problème 4: Une histoire d'eau**



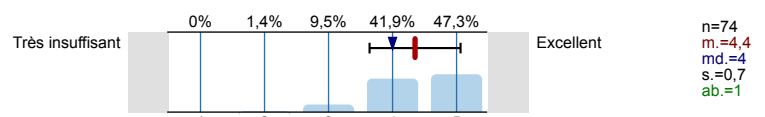
2.9) **Session APP Problème 5: Un goût acide**



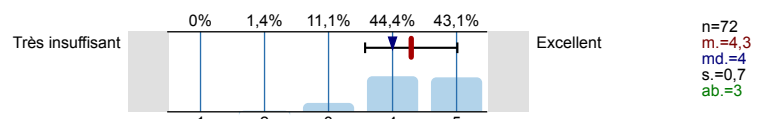
2.11) **Session APP Problème 6: Un mauvais calcul**



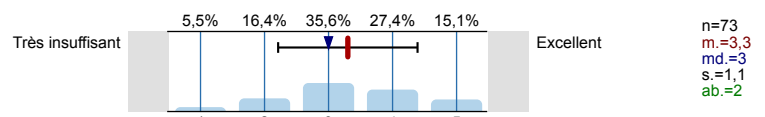
2.13) **TP1 Morphologie macroscopique du tractus urinaire**



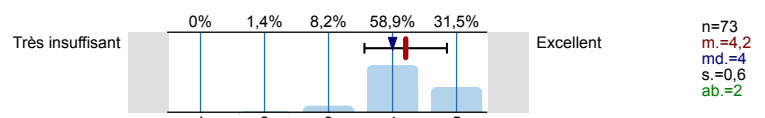
2.15) **TP2 Morphologie microscopique du tractus urinaire**



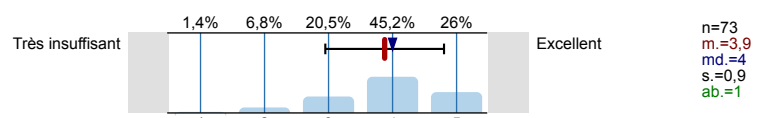
2.17) **Cours1 Physiologie et pharmacologie du système nerveux sympathique**

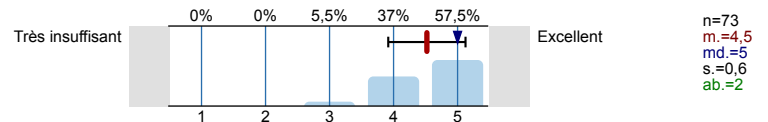
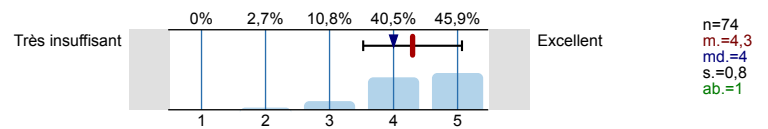


2.19) **Cours2 Hemodynamique rénale**

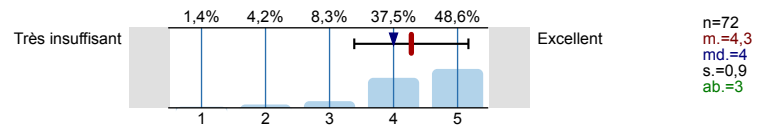
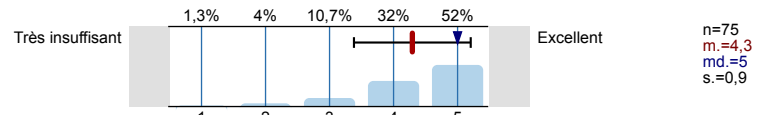
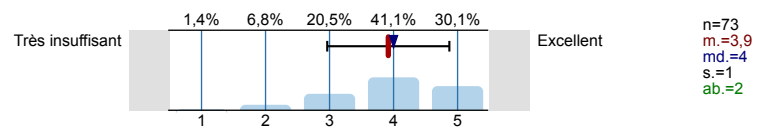


2.21) **Cours3 Métabolisme de l'azote**



2.23) **Cours4** Physiologie intégrée2.25) **Cours5** Insuffisance rénale chronique

## 3. Compétences cliniques






3.1) **CC1** Sémiologie néphrologique3.3) **CC2** Sémiologie urologique3.5) **CC3** Laboratoire 2

# Profil














Département: Excrétion et homéostasie  
 Référent évaluation: Docteur FRIEDEN Maud  
 Objet: Excrétion et homéostasie  
 (Nom de l'enquête)

Valeurs utilisées dans la ligne de profil: Moyenne

## 1. Evaluation générale de cette unité

1.1) Votre appréciation globale	Très insuffisante		Excellente	n=73	m.=4,1	md.=4,0	s.=0,7
1.2) Les problèmes m'ont permis d'acquérir et d'intégrer des connaissances de sciences fondamentales, cliniques et psychosociales	Pas du tout d'accord		Tout à fait d'accord	n=74	m.=3,6	md.=4,0	s.=0,5
1.3) Les références bibliographiques sont appropriées à la résolution des problèmes	Pas du tout d'accord		Tout à fait d'accord	n=71	m.=3,4	md.=3,0	s.=0,6
1.4) Les cours et sessions interactives m'ont aidé à mieux comprendre la matière en relation avec les problèmes	Pas du tout d'accord		Tout à fait d'accord	n=73	m.=3,5	md.=4,0	s.=0,6
1.5) J'ai beaucoup appris au cours de cette Unité	Pas du tout d'accord		Tout à fait d'accord	n=69	m.=3,5	md.=4,0	s.=0,6


## 2. Sciences médicales de base

2.1) <b>Session APP Problème 1:</b> Des gros reins	Très insuffisant		Excellent	n=75	m.=4,2	md.=4,0	s.=0,7
2.3) <b>Session APP Problème 2:</b> Je gonfle	Très insuffisant		Excellent	n=74	m.=4,2	md.=4,0	s.=0,7
2.5) <b>Session APP Problème 3:</b> Les apparences sont souvent trompeuses	Très insuffisant		Excellent	n=73	m.=3,4	md.=3,0	s.=0,6
2.7) <b>Session APP Problème 4:</b> Une histoire d'eau	Très insuffisant		Excellent	n=75	m.=4,3	md.=4,0	s.=0,6
2.9) <b>Session APP Problème 5:</b> Un goût acide	Très insuffisant		Excellent	n=75	m.=4,3	md.=4,0	s.=0,6
2.11) <b>Session APP Problème 6:</b> Un mauvais calcul	Très insuffisant		Excellent	n=75	m.=4,2	md.=4,0	s.=0,8
2.13) <b>TP1</b> Morphologie macroscopique du tractus urinaire	Très insuffisant		Excellent	n=74	m.=4,4	md.=4,0	s.=0,7
2.15) <b>TP2</b> Morphologie microscopique du tractus urinaire	Très insuffisant		Excellent	n=72	m.=4,3	md.=4,0	s.=0,7
2.17) <b>Cours1</b> Physiologie et pharmacologie du système nerveux sympathique	Très insuffisant		Excellent	n=73	m.=3,3	md.=3,0	s.=1,1
2.19) <b>Cours2</b> Hemodynamique rénale	Très insuffisant		Excellent	n=73	m.=4,2	md.=4,0	s.=0,6
2.21) <b>Cours3</b> Métabolisme de l'azote	Très insuffisant		Excellent	n=73	m.=3,9	md.=4,0	s.=0,9
2.23) <b>Cours4</b> Physiologie intégrée	Très insuffisant		Excellent	n=73	m.=4,5	md.=5,0	s.=0,6
2.25) <b>Cours5</b> Insuffisance rénale chronique	Très insuffisant		Excellent	n=74	m.=4,3	md.=4,0	s.=0,8

## 3. Compétences cliniques

3.1) <b>CC1</b> Sémiologie néphrologique	Très insuffisant		Excellent	n=72	m.=4,3	md.=4,0	s.=0,9
--	------------------	---	-----------	------	--------	---------	--------

3.3) **CC2** Sémiologie urologique



n=75 m.=4,3 md.=5,0 s.=0,9

3.5) **CC3** Laboratoire 2

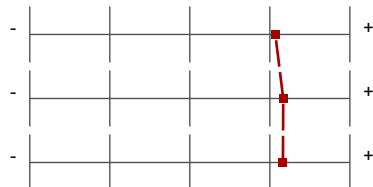


n=73 m.=3,9 md.=4,0 s.=1,0

# Profil

Département: Excrétion et homéostasie  
 Référent évaluation: Docteur FRIEDEN Maud  
 Objet: Excrétion et homéostasie  
 (Nom de l'enquête)

## 1. Evaluation générale de cette unité



m.=4,1 s.=0,7

## 2. Sciences médicales de base

m.=4,2 s.=0,7

## 3. Compétences cliniques

m.=4,2 s.=0,9