

# Unité Coeur et Circulation

Docteur MONTESSUIT Christophe  
Nb réponses = 78 sur 86




## Indicateurs globaux

### Index global

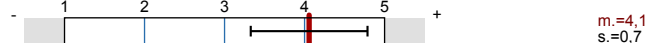
1. Evaluation générale de cette unité



2. Sciences médicales de base



3. Compétences cliniques



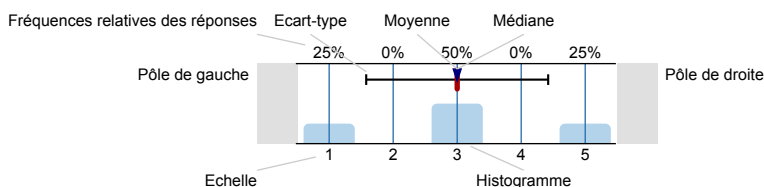
4. Dimension communautaire



## Résultats des questions prédéfinies

### Légende

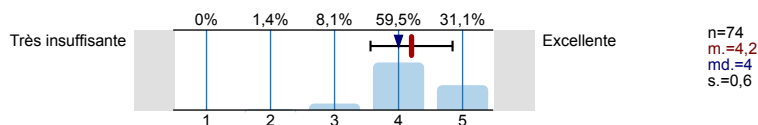
Texte de question



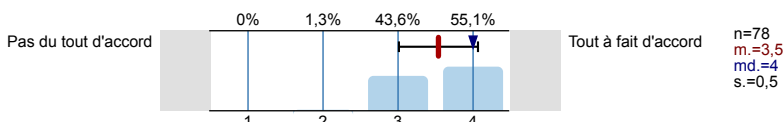
n = nombre  
m = moyenne  
md = Médiane  
s = Ecart-type  
ab = abstention

### 1. Evaluation générale de cette unité

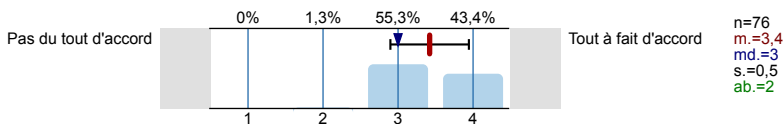
1.1) Votre appréciation globale



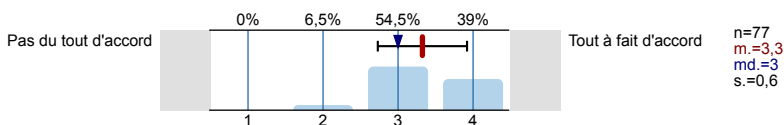
1.2) Les problèmes m'ont permis d'acquérir et d'intégrer des connaissances de sciences fondamentales, cliniques et psychosociales



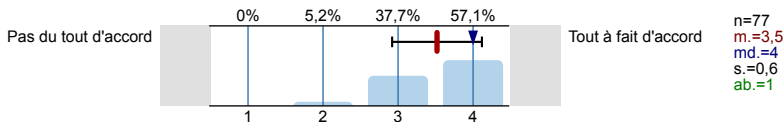
1.3) Les références bibliographiques sont appropriées à la résolution des problèmes




1.4) Les cours et sessions interactives m'ont aidé à mieux comprendre la matière en relation avec les problèmes



1.5) J'ai beaucoup appris au cours de cette Unité




1.6) En moyenne, combien d'heures environ d'étude individuelle avez-vous passées par problème?




## 2. Sciences médicales de base


2.1) **Problème 1: Le Bébé Bleu**




2.3) **Problème 2: Le Paysagiste Essoufflé**




2.5) **Problème 3: Mme Q.T. Long**




2.7) **Problème 4: La crampe du marcheur**



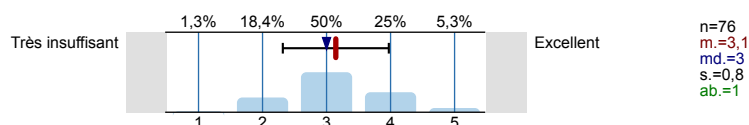
2.9) **Problème 5: Le Nomade Sédentaire**

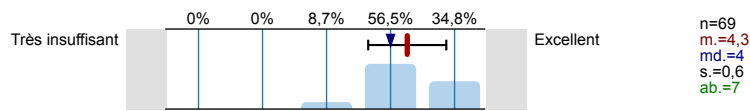
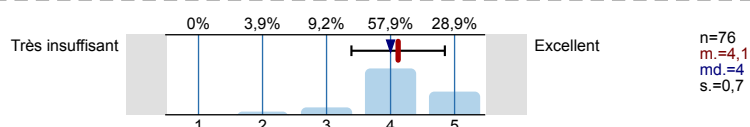
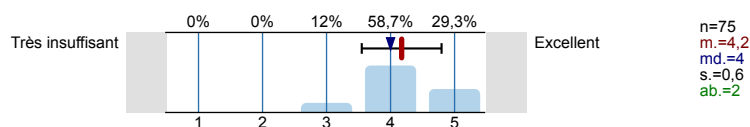
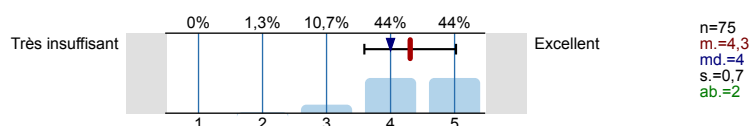
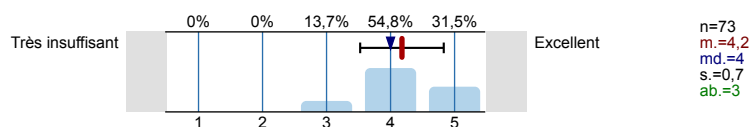
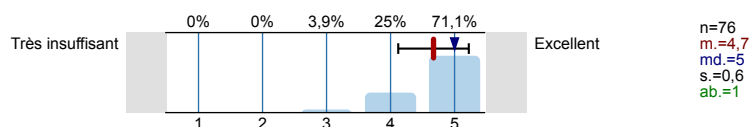
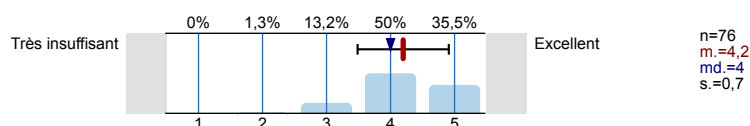
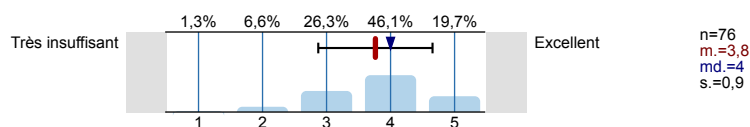
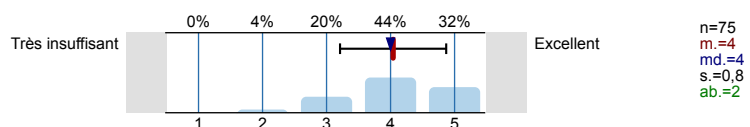
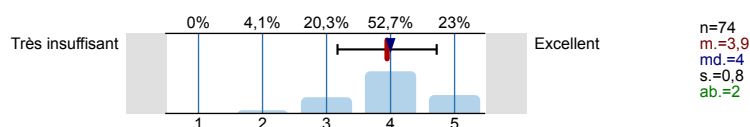
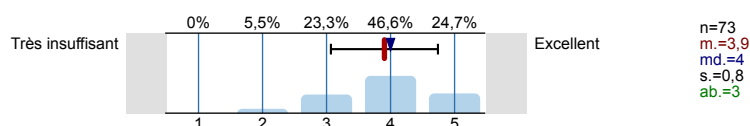


2.11) **Problème 6: Douleur Mystérieuse**

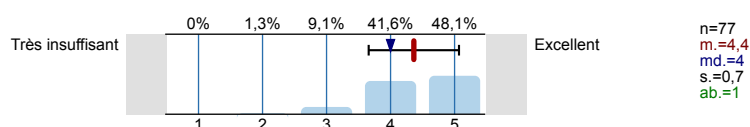
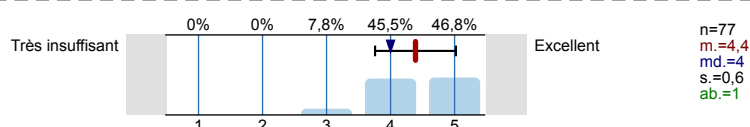


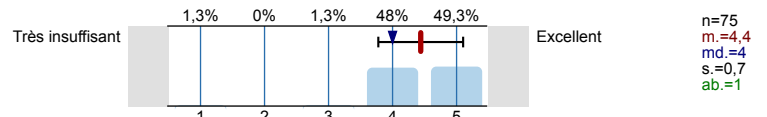
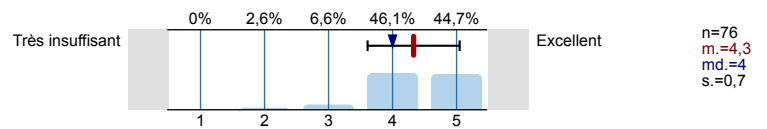
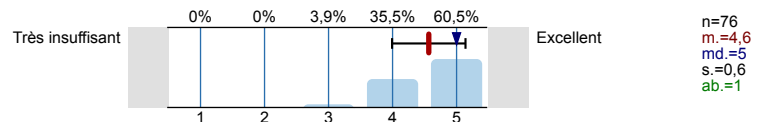
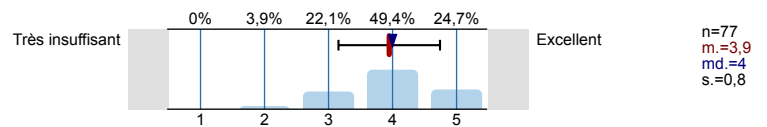
2.13) **Session interactive 1 Forum "Lipoprotéines"**



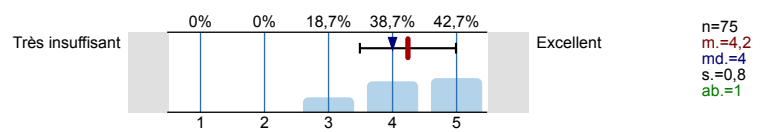
2.15) **Session interactive 2** Bilan Intergroupe  
"Hémostase"2.17) **TP 1** Anatomie systématique, topographique et clinique du coeur2.19) **TP 2** Morphologie microscopique du système cardio-vasculaire2.21) **TP 3** ECG et phonocardiogramme2.23) **TP 4** Histopathologie du système cardio-vasculaire2.25) **TP 5** Exemples de pathologies du système cardio-vasculaire2.27) **Cours 1** Cardiopathies congénitales2.29) **Cours 2** Introduction à l'ECG2.31) **Cours 3** Pharmacologie des Canaux Ioniques2.33) **Cours 4** Syndrome du QT long2.35) **Cours 5** ECG Pathologique

## 3. Compétences cliniques

3.1) **CC1** Cardiologie 13.3) **CC2** Cardiologie 2

3.5) **CC3** Angiologie 13.7) **CC4** Angiologie 23.9) **CC5** Relation Médecin-Malade 43.11) **CC6** Radiologie 2

## 4. Dimension communautaire

4.1) **DC1** A propos de l'assistance au décès

# Profil

Département: Coeur et Circulation  
 Référent évaluation: Docteur MONTESSUIT Christophe  
 Objet: Unité Coeur et Circulation  
 (nom de l'enquête)

Valeurs utilisées dans la ligne de profil: Moyenne

## 1. Evaluation générale de cette unité

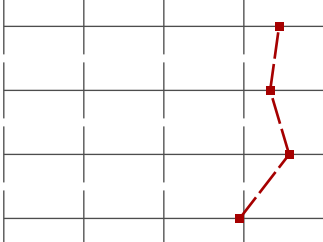



|   |                      |  |  |  |  |                      |      |        |         |        |
|---|----------------------|--|--|--|--|----------------------|------|--------|---------|--------|
| 1.1) Votre appréciation globale   | Très insuffisante    |  |  |  |  | Excellente           | n=74 | m.=4,2 | md.=4,0 | s.=0,6 |
| 1.2) Les problèmes m'ont permis d'acquérir et d'intégrer des connaissances de sciences fondamentales, cliniques et psychosociales | Pas du tout d'accord |  |  |  |  | Tout à fait d'accord | n=78 | m.=3,5 | md.=4,0 | s.=0,5 |
| 1.3) Les références bibliographiques sont appropriées à la résolution des problèmes   | Pas du tout d'accord |  |  |  |  | Tout à fait d'accord | n=76 | m.=3,4 | md.=3,0 | s.=0,5 |
| 1.4) Les cours et sessions interactives m'ont aidé à mieux comprendre la matière en relation avec les problèmes                   | Pas du tout d'accord |  |  |  |  | Tout à fait d'accord | n=77 | m.=3,3 | md.=3,0 | s.=0,6 |
| 1.5) J'ai beaucoup appris au cours de cette Unité   | Pas du tout d'accord |  |  |  |  | Tout à fait d'accord | n=77 | m.=3,5 | md.=4,0 | s.=0,6 |

## 2. Sciences médicales de base

|   |                  |  |  |  |  |           |      |        |         |        |
|---|------------------|--|--|--|--|-----------|------|--------|---------|--------|
| 2.13) <b>Session interactive 1</b> Forum "Lipoprotéines"                    | Très insuffisant |  |  |  |  | Excellent | n=76 | m.=3,1 | md.=3,0 | s.=0,8 |
| 2.15) <b>Session interactive 2</b> Bilan Intergroupe "Hémostase"            | Très insuffisant |  |  |  |  | Excellent | n=69 | m.=4,3 | md.=4,0 | s.=0,6 |
| 2.17) <b>TP 1</b> Anatomie systématique, topographique et clinique du coeur | Très insuffisant |  |  |  |  | Excellent | n=76 | m.=4,1 | md.=4,0 | s.=0,7 |
| 2.19) <b>TP 2</b> Morphologie microscopique du système cardio-vasculaire    | Très insuffisant |  |  |  |  | Excellent | n=75 | m.=4,2 | md.=4,0 | s.=0,6 |
| 2.21) <b>TP 3</b> ECG et phonocardiogramme                                  | Très insuffisant |  |  |  |  | Excellent | n=75 | m.=4,3 | md.=4,0 | s.=0,7 |
| 2.23) <b>TP 4</b> Histopathologie du système cardio-vasculaire              | Très insuffisant |  |  |  |  | Excellent | n=73 | m.=4,2 | md.=4,0 | s.=0,7 |
| 2.25) <b>TP 5</b> Exemples de pathologies du système cardio-vasculaire      | Très insuffisant |  |  |  |  | Excellent | n=76 | m.=4,7 | md.=5,0 | s.=0,6 |
| 2.27) <b>Cours 1</b> Cardiopathies congénitales                             | Très insuffisant |  |  |  |  | Excellent | n=76 | m.=4,2 | md.=4,0 | s.=0,7 |
| 2.29) <b>Cours 2</b> Introduction à l'ECG                                   | Très insuffisant |  |  |  |  | Excellent | n=76 | m.=3,8 | md.=4,0 | s.=0,9 |
| 2.31) <b>Cours 3</b> Pharmacologie des Canaux Ioniques                      | Très insuffisant |  |  |  |  | Excellent | n=75 | m.=4,0 | md.=4,0 | s.=0,8 |
| 2.33) <b>Cours 4</b> Syndrome du QT long                                    | Très insuffisant |  |  |  |  | Excellent | n=74 | m.=3,9 | md.=4,0 | s.=0,8 |
| 2.35) <b>Cours 5</b> ECG Pathologique                                       | Très insuffisant |  |  |  |  | Excellent | n=73 | m.=3,9 | md.=4,0 | s.=0,8 |

## 3. Compétences cliniques

|                               |                  |  |  |  |  |           |      |        |         |        |
|-------------------------------|------------------|--|--|--|--|-----------|------|--------|---------|--------|
| 3.1) <b>CC1</b> Cardiologie 1 | Très insuffisant |  |  |  |  | Excellent | n=77 | m.=4,4 | md.=4,0 | s.=0,7 |
| 3.3) <b>CC2</b> Cardiologie 2 | Très insuffisant |  |  |  |  | Excellent | n=77 | m.=4,4 | md.=4,0 | s.=0,6 |

|   |                  |   |           |      |        |         |        |
|---|------------------|---|-----------|------|--------|---------|--------|
| 3.5) <b>CC3</b> Angiologie 1              | Très insuffisant |  | Excellent | n=75 | m.=4,4 | md.=4,0 | s.=0,7 |
| 3.7) <b>CC4</b> Angiologie 2              | Très insuffisant |  | Excellent | n=76 | m.=4,3 | md.=4,0 | s.=0,7 |
| 3.9) <b>CC5</b> Relation Médecin-Malade 4 | Très insuffisant |  | Excellent | n=76 | m.=4,6 | md.=5,0 | s.=0,6 |
| 3.11) <b>CC6</b> Radiologie 2             | Très insuffisant |  | Excellent | n=77 | m.=3,9 | md.=4,0 | s.=0,8 |

#### 4. Dimension communautaire

|   |                  |   |           |      |        |         |        |
|---|------------------|---|-----------|------|--------|---------|--------|
| 4.1) <b>DC1</b> A propos de l'assistance au décès | Très insuffisant |  | Excellent | n=75 | m.=4,2 | md.=4,0 | s.=0,8 |
|---|------------------|---|-----------|------|--------|---------|--------|

# Profil

Département: Coeur et Circulation  
 Référent évaluation: Docteur MONTESSUIT Christophe  
 Objet: Unité Coeur et Circulation  
 (nom de l'enquête)

|                                       |   |  |  |  |  |   |        |        |
|---------------------------------------|---|--|--|--|--|---|--------|--------|
| 1. Evaluation générale de cette unité | - |  |  |  |  | + | m.=4,2 | s.=0,6 |
| 2. Sciences médicales de base         | - |  |  |  |  | + | m.=4,1 | s.=0,7 |
| 3. Compétences cliniques              | - |  |  |  |  | + | m.=4,3 | s.=0,7 |
| 4. Dimension communautaire            | - |  |  |  |  | + | m.=4,2 | s.=0,8 |