

# Perception Emotions Comportement


Prof Muhlethaler Michel  
Nb réponses = 60 sur 72




## Indicateurs globaux

### Index global

1. Evaluation générale de cette unité




2. Sciences médicales de base



3. Compétences cliniques



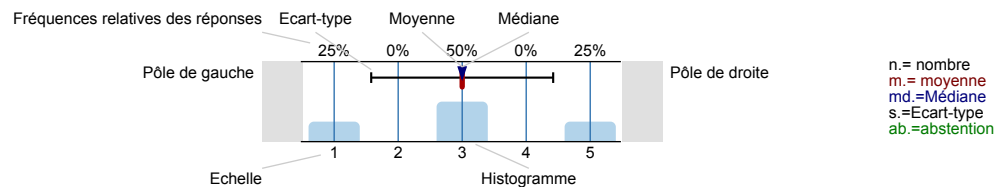
4. Dimension communautaire



## Résultats des questions prédéfinies

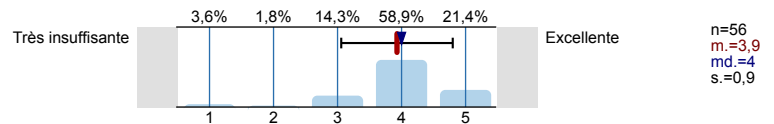
### Légende

Texte de question

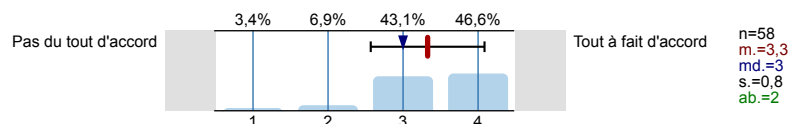


### 1. Evaluation générale de cette unité

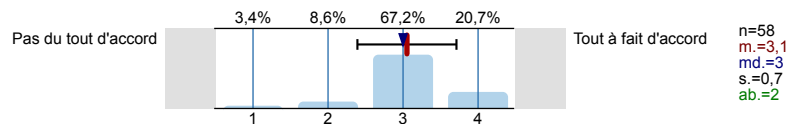
1.1) Votre appréciation globale



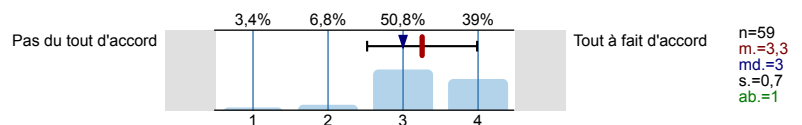
1.2) Les problèmes m'ont permis d'acquérir et d'intégrer des connaissances de sciences fondamentales, cliniques et psychosociales



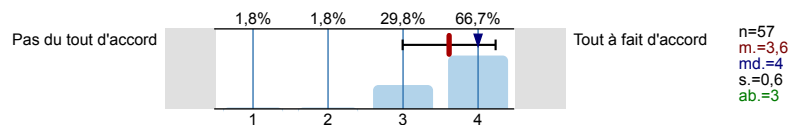
1.3) Les références bibliographiques sont appropriées à la résolution des problèmes




1.4) Les cours et sessions interactives m'ont aidé à mieux comprendre la matière en relation avec les problèmes



1.5) J'ai beaucoup appris au cours de cette Unité




1.6) En moyenne, combien d'heures environ d'étude individuelle avez-vous passées par problème?




## 2. Sciences médicales de base


2.1) **Problème 1: Monsieur Brun**




2.3) **Problème 2: Monsieur C.**




2.5) **Problème 3: Madame Weiss**




2.7) **Problème 4: Monsieur Vertigo**




2.9) **Problème 5: Monsieur Vieusseux**




2.11) **Problème 6: Serge**




2.13) **Problème 7: Monsieur D.**




2.15) **Problème 8: Oublier**



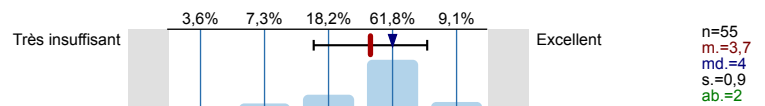
2.17) **Problème 9: Sophie / Marc**



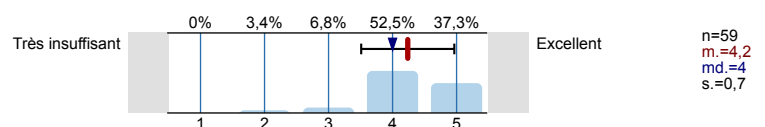
2.19) **Problème 10: François / Mélanie**



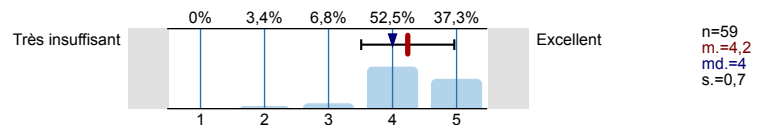
2.21) **TP 1 Histologie du système nerveux**



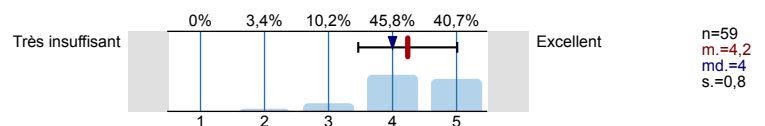
2.23) **TP 2 Neuro-anatomie 1**



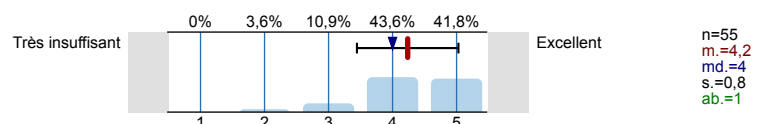
2.25) **TP 3 Neuro-anatomie 2**



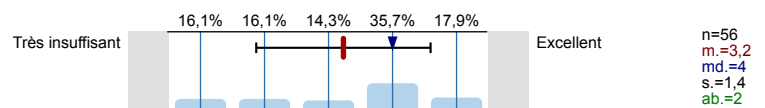
2.27) **TP 4 Neuro-anatomie 3**



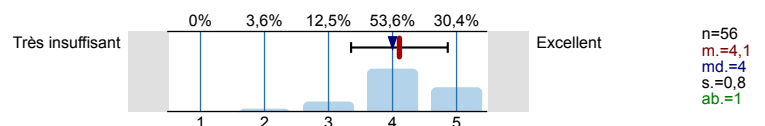
2.29) **TP 5 Neuroanatomie**



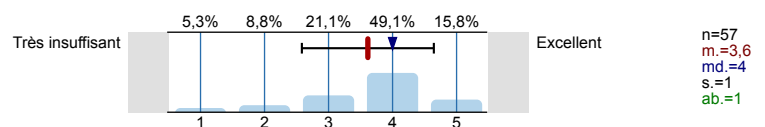
2.31) **TP 6 Neuropsychologie**



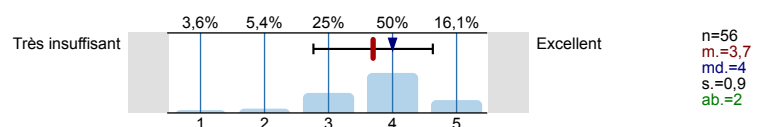
2.33) **TP 7 Neuroanatomie et neuropathologie**



2.35) **Cours 1 Circulation et Métabolisme**




2.37) **Cours 2 Excitabilité neuronale**

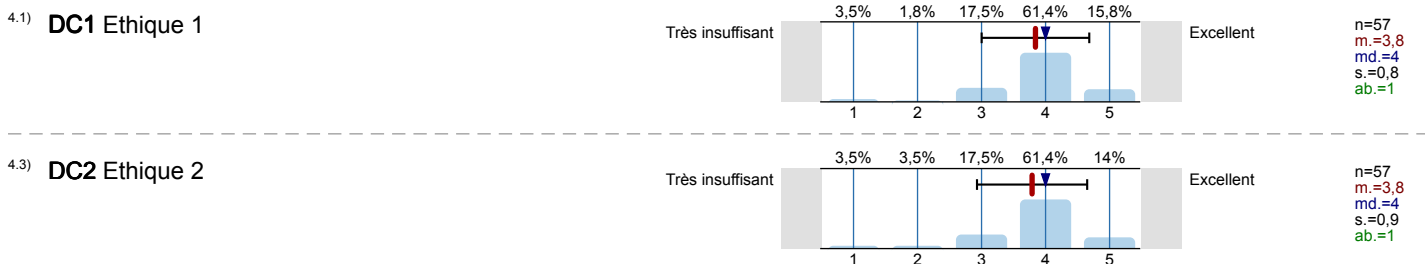


2.39)	<b>Cours 3</b> Vision	Très insuffisant	10,3%	10,3%	19%	32,8%	27,6%	Excellent	n=58 m.=3,6 md.=4 s.=1,3 ab.=1
2.41)	<b>Cours 4</b> Neuro-immunologie	Très insuffisant	3,7%	3,7%	13%	55,6%	24,1%	Excellent	n=54 m.=3,9 md.=4 s.=0,9 ab.=4
2.43)	<b>Cours 5</b> Tronc cérébral et Vigilance	Très insuffisant	7,3%	9,1%	25,5%	36,4%	21,8%	Excellent	n=55 m.=3,6 md.=4 s.=1,2 ab.=3
2.45)	<b>Cours 6</b> Syndromes neuropsychologiques	Très insuffisant	0%	3,6%	17,9%	48,2%	30,4%	Excellent	n=56 m.=4,1 md.=4 s.=0,8 ab.=2
2.47)	<b>Cours 7</b> Neuropathologie	Très insuffisant	1,8%	3,5%	19,3%	43,9%	31,6%	Excellent	n=57 m.=4 md.=4 s.=0,9 ab.=1
2.49)	<b>Cours 8</b> Ganglions de la base et neuromodulation	Très insuffisant	0%	1,7%	3,4%	53,4%	41,4%	Excellent	n=58 m.=4,3 md.=4 s.=0,6 ab.=1
2.51)	<b>Cours 9</b> Plasticité synaptique et mémoire	Très insuffisant	0%	3,4%	13,8%	53,4%	29,3%	Excellent	n=58 m.=4,1 md.=4 s.=0,8
2.53)	<b>Cours 10</b> Développement du système nerveux	Très insuffisant	1,8%	5,5%	14,5%	50,9%	27,3%	Excellent	n=55 m.=4 md.=4 s.=0,9 ab.=4
2.55)	<b>Cours 11</b> Amygdale et Stress	Très insuffisant	1,8%	3,5%	15,8%	56,1%	22,8%	Excellent	n=57 m.=3,9 md.=4 s.=0,8 ab.=1
2.57)	<b>Cours 12</b> Troubles du contrôle émotionnel	Très insuffisant	1,7%	3,4%	13,8%	56,9%	24,1%	Excellent	n=58 m.=4 md.=4 s.=0,8 ab.=1
2.59)	<b>Cours 13</b> Addiction	Très insuffisant	0%	5,1%	11,9%	47,5%	35,6%	Excellent	n=59 m.=4,1 md.=4 s.=0,8
2.61)	<b>Forum anatomo cliniques A et B</b> (J. Kiss)	Très insuffisant	0%	1,8%	5,3%	38,6%	54,4%	Excellent	n=57 m.=4,5 md.=5 s.=0,7 ab.=2
2.63)	<b>Session interactive 1</b> : Psychopharmacologie	Très insuffisant	1,8%	1,8%	8,8%	31,6%	56,1%	Excellent	n=57 m.=4,4 md.=5 s.=0,9 ab.=2

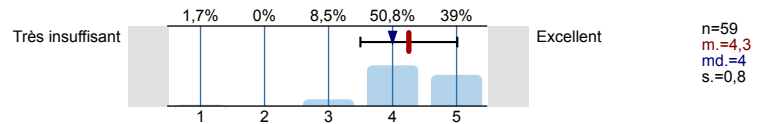
3. Compétences cliniques



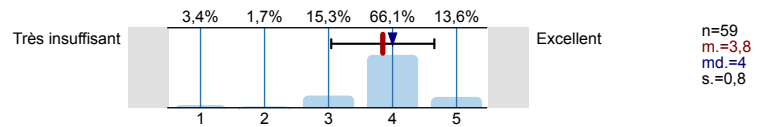
4. Dimension communautaire



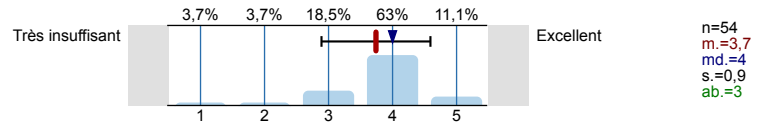
4.5) **DC3** Ethique 3 / séminaire avec patient



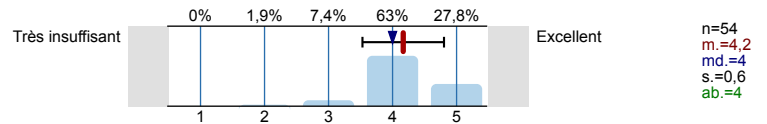
4.7) **DC4** Ethique 4



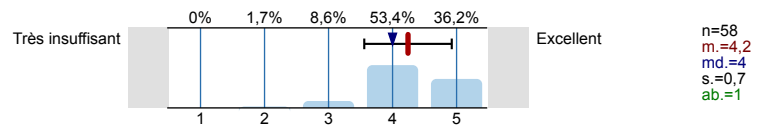
4.9) **DC5** Ethique 5



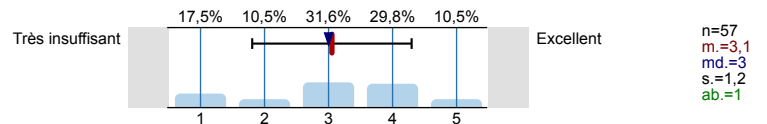
4.11) **DC6** Médecine légale et éthique



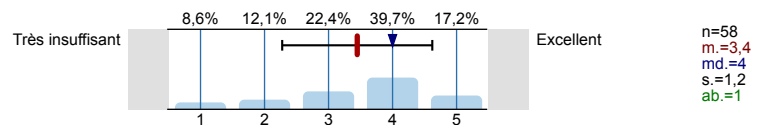
4.13) **DC7** Médecine légale



4.15) **DC8** Histoire de la médecine 2



4.17) **DC9** Sciences humaines en médecine et épilepsie



# Profil

**Département:** Perception émotions comportement  
**Référent évaluation:** Prof Muhlethaler Michel  
**Objet:** Perception Emotions Comportement  
**(nom de l'enquête)**

Valeurs utilisées dans la ligne de profil: Moyenne

## 1. Evaluation générale de cette unité

1.1) Votre appréciation globale	Très insuffisante					Excellente	n=56	m.=3,9	md.=4,0	s.=0,9
1.2) Les problèmes m'ont permis d'acquérir et d'intégrer des connaissances de sciences	Pas du tout d'accord					Tout à fait d'accord	n=58	m.=3,3	md.=3,0	s.=0,8
1.3) Les références bibliographiques sont appropriées à la résolution	Pas du tout d'accord					Tout à fait d'accord	n=58	m.=3,1	md.=3,0	s.=0,7
1.4) Les cours et sessions interactives m'ont aidé à mieux comprendre la matière	Pas du tout d'accord					Tout à fait d'accord	n=59	m.=3,3	md.=3,0	s.=0,7
1.5) J'ai beaucoup appris au cours de cette Unité	Pas du tout d'accord					Tout à fait d'accord	n=57	m.=3,6	md.=4,0	s.=0,6

## 2. Sciences médicales de base

2.21) TP 1 Histologie du système nerveux	Très insuffisant					Excellent	n=55	m.=3,7	md.=4,0	s.=0,9
2.23) TP 2 Neuro-anatomie 1	Très insuffisant					Excellent	n=59	m.=4,2	md.=4,0	s.=0,7
2.25) TP 3 Neuro-anatomie 2	Très insuffisant					Excellent	n=59	m.=4,2	md.=4,0	s.=0,7
2.27) TP 4 Neuro-anatomie 3	Très insuffisant					Excellent	n=59	m.=4,2	md.=4,0	s.=0,8
2.29) TP 5 Neuroanatomie	Très insuffisant					Excellent	n=55	m.=4,2	md.=4,0	s.=0,8
2.31) TP 6 Neuropsychologie	Très insuffisant					Excellent	n=56	m.=3,2	md.=4,0	s.=1,4
2.33) TP 7 Neuroanatomie et neuropathologie	Très insuffisant					Excellent	n=56	m.=4,1	md.=4,0	s.=0,8
2.35) Cours 1 Circulation et Métabolisme	Très insuffisant					Excellent	n=57	m.=3,6	md.=4,0	s.=1,0
2.37) Cours 2 Excitabilité neuronale	Très insuffisant					Excellent	n=56	m.=3,7	md.=4,0	s.=0,9
2.39) Cours 3 Vision	Très insuffisant					Excellent	n=58	m.=3,6	md.=4,0	s.=1,3
2.41) Cours 4 Neuro-immunologie	Très insuffisant					Excellent	n=54	m.=3,9	md.=4,0	s.=0,9
2.43) Cours 5 Tronc cérébral et Vigilance	Très insuffisant					Excellent	n=55	m.=3,6	md.=4,0	s.=1,2
2.45) Cours 6 Syndromes neuropsychologiques	Très insuffisant					Excellent	n=56	m.=4,1	md.=4,0	s.=0,8
2.47) Cours 7 Neuropathologie	Très insuffisant					Excellent	n=57	m.=4,0	md.=4,0	s.=0,9
2.49) Cours 8 Ganglions de la base et neuromodulation	Très insuffisant					Excellent	n=58	m.=4,3	md.=4,0	s.=0,6
2.51) Cours 9 Plasticité synaptique et mémoire	Très insuffisant					Excellent	n=58	m.=4,1	md.=4,0	s.=0,8
2.53) Cours 10 Développement du système nerveux	Très insuffisant					Excellent	n=55	m.=4,0	md.=4,0	s.=0,9

2.55) <b>Cours 11</b> Amygdale et Stress	Très insuffisant					Excellent	n=57	m.=3,9	md.=4,0	s.=0,8
2.57) <b>Cours 12</b> Troubles du contrôle émotionnel	Très insuffisant					Excellent	n=58	m.=4,0	md.=4,0	s.=0,8
2.59) <b>Cours 13</b> Addiction	Très insuffisant					Excellent	n=59	m.=4,1	md.=4,0	s.=0,8
2.61) <b>Forum anatomo cliniques A et B</b> (J. Kiss)	Très insuffisant					Excellent	n=57	m.=4,5	md.=5,0	s.=0,7
2.63) <b>Session interactive 1</b> : Psychopharmacologie	Très insuffisant					Excellent	n=57	m.=4,4	md.=5,0	s.=0,9

### 3. Compétences cliniques

3.1) <b>CC1</b> Neurologie 1	Très insuffisant					Excellent	n=57	m.=3,8	md.=4,0	s.=1,2
3.3) <b>CC2</b> Neurologie 2	Très insuffisant					Excellent	n=58	m.=4,0	md.=4,0	s.=1,0
3.5) <b>CC3</b> Neurologie 3	Très insuffisant					Excellent	n=58	m.=3,8	md.=4,0	s.=1,2
3.7) <b>CC4</b> Neurologie 4	Très insuffisant					Excellent	n=58	m.=4,1	md.=4,0	s.=1,0
3.9) <b>CC5</b> Radiologie 4	Très insuffisant					Excellent	n=50	m.=3,4	md.=3,0	s.=1,1
3.11) <b>CC6</b> Sémiologie psychiatrique 1	Très insuffisant					Excellent	n=58	m.=3,9	md.=4,0	s.=1,0
3.13) <b>CC7</b> Sémiologie psychiatrique 2	Très insuffisant					Excellent	n=55	m.=3,9	md.=4,0	s.=0,9
3.15) <b>CC8</b> Sémiologie psychiatrique 3	Très insuffisant					Excellent	n=56	m.=3,9	md.=4,0	s.=0,9
3.17) <b>CC9</b> Relation médecin malade 6	Très insuffisant					Excellent	n=55	m.=4,2	md.=4,0	s.=0,9
3.19) <b>CC10</b> Maîtrise de l'information 1 : computers for health	Très insuffisant					Excellent	n=47	m.=3,1	md.=3,0	s.=1,1





### 4. Dimension communautaire

4.1) <b>DC1</b> Ethique 1	Très insuffisant					Excellent	n=57	m.=3,8	md.=4,0	s.=0,8
4.3) <b>DC2</b> Ethique 2	Très insuffisant					Excellent	n=57	m.=3,8	md.=4,0	s.=0,9
4.5) <b>DC3</b> Ethique 3 / séminaire avec patient	Très insuffisant					Excellent	n=59	m.=4,3	md.=4,0	s.=0,8
4.7) <b>DC4</b> Ethique 4	Très insuffisant					Excellent	n=59	m.=3,8	md.=4,0	s.=0,8
4.9) <b>DC5</b> Ethique 5	Très insuffisant					Excellent	n=54	m.=3,7	md.=4,0	s.=0,9
4.11) <b>DC6</b> Médecine légale et éthique	Très insuffisant					Excellent	n=54	m.=4,2	md.=4,0	s.=0,6
4.13) <b>DC7</b> Médecine légale	Très insuffisant					Excellent	n=58	m.=4,2	md.=4,0	s.=0,7
4.15) <b>DC8</b> Histoire de la médecine 2	Très insuffisant					Excellent	n=57	m.=3,1	md.=3,0	s.=1,2
4.17) <b>DC9</b> Sciences humaines en médecine et épilepsie	Très insuffisant					Excellent	n=58	m.=3,4	md.=4,0	s.=1,2



# Profil

Département: Perception émotions comportement  
 Référent évaluation: Prof Muhlethaler Michel  
 Objet: Perception Emotions Comportement  
 (nom de l'enquête)

1. Evaluation générale de cette unité		m.=3,9	s.=0,9
2. Sciences médicales de base		m.=4,0	s.=0,9
3. Compétences cliniques		m.=3,8	s.=1,0
4. Dimension communautaire		m.=3,8	s.=0,9