

# Perception Emotions Comportement

Prof MUHLETHALER Michel  
Nb réponses = 74 sur 78



## Indicateurs globaux

### Index global

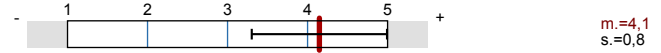
1. Evaluation générale de cette unité



2. Sciences médicales de base



3. Compétences cliniques



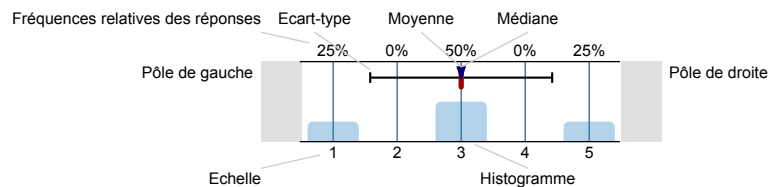
4. Dimension communautaire



## Résultats des questions prédéfinies

### Légende

Texte de question



n.= nombre  
m.= moyenne  
md.=Médiane  
s.=Ecart-type  
ab.=abstention



Index de qualité

Description des symboles de qualité

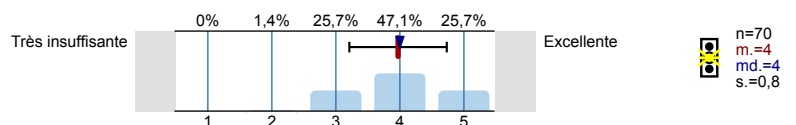
La valeur moyenne est au-dessous de la directive de qualité.

La moyenne est dans la marge de la tolérance pour la directive de qualité.

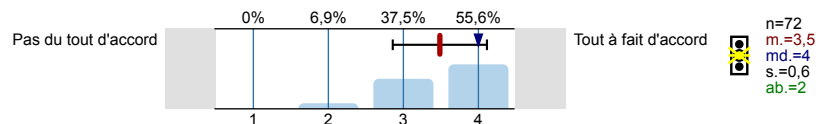
La valeur moyenne est dans la directive de qualité.

### 1. Evaluation générale de cette unité

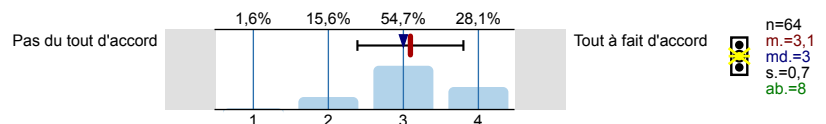
1.1) Votre appréciation globale



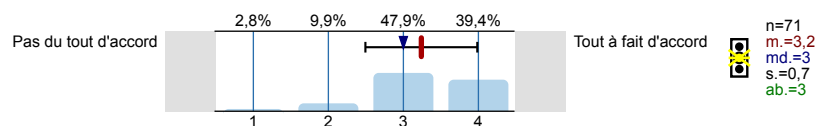
1.2) Les problèmes m'ont permis d'acquérir et d'intégrer des connaissances de sciences fondamentales, cliniques et psychosociales



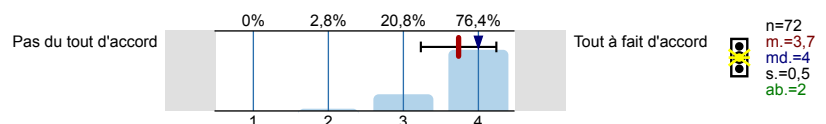
1.3) Les références bibliographiques sont appropriées à la résolution des problèmes




1.4) Les cours et sessions interactives m'ont aidé à mieux comprendre la matière en relation avec les problèmes



1.5) J'ai beaucoup appris au cours de cette Unité




1.6) En moyenne, combien d'heures environ d'étude individuelle avez-vous passées par problème?




## 2. Sciences médicales de base


2.1) **Problème 1: Monsieur Brun**




2.3) **Problème 2: Monsieur C.**




2.5) **Problème 3: Madame Weiss**




2.7) **Problème 4: Monsieur Vertigo**




2.9) **Problème 5: Monsieur Vieusseux**




2.11) **Problème 6: Serge**




2.13) **Problème 7: Monsieur D.**




2.15) **Problème 8:** Oublier



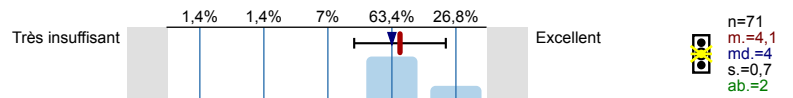
2.17) **Problème 9:** Sophie / Marc



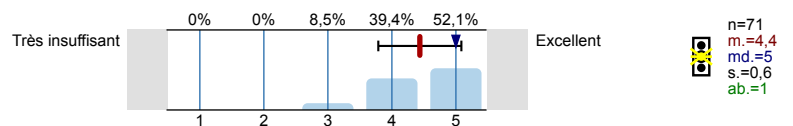
2.19) **Problème 10:** François / Mélanie



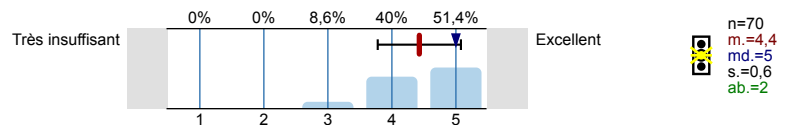
2.21) **TP 1** Histologie du système nerveux



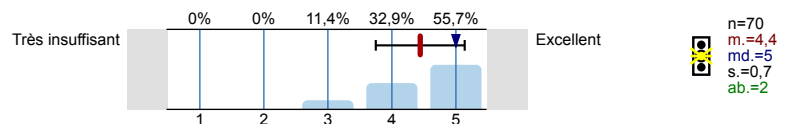
2.23) **TP 2** Neuro-anatomie 1



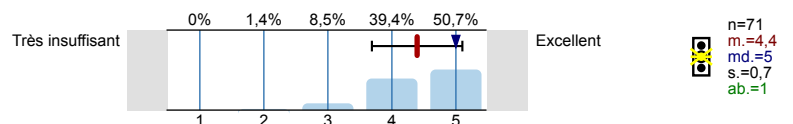
2.25) **TP 3** Neuro-anatomie 2



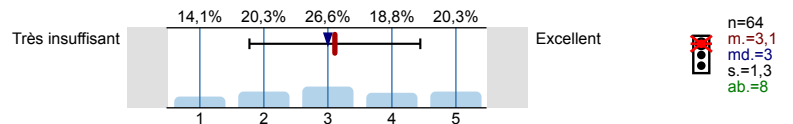
2.27) **TP 4** Neuro-anatomie 3



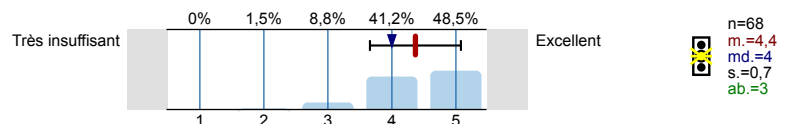
2.29) **TP 5** Neuroanatomie



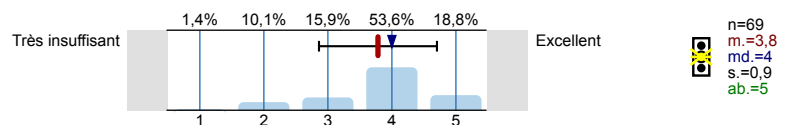
2.31) **TP 6** Neuropsychologie



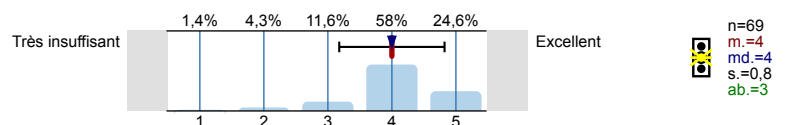
2.33) **TP 7** Neuroanatomie et neuropathologie
















2.35) **Cours 1** Circulation et Métabolisme

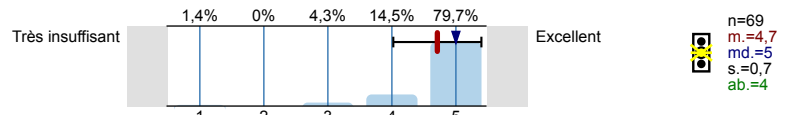


2.37) **Cours 2** Neuro-immunologie



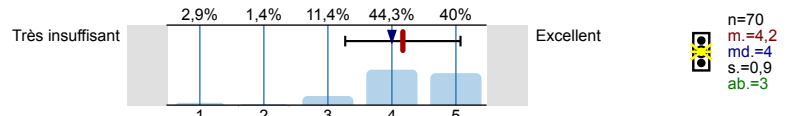
2.39)	<b>Cours 3</b> Excitabilité neuronale	Très insuffisant	1,4%	2,8%	12,7%	56,3%	26,8%	Excellent	 n=71 m.=4 md.=4 s.=0,8 ab.=2
2.41)	<b>Cours 4</b> Vision	Très insuffisant	10,1%	1,4%	20,3%	44,9%	23,2%	Excellent	 n=69 m.=3,7 md.=4 s.=1,2 ab.=4
2.43)	<b>Cours 5</b> Syndromes Neuro-Psychologiques	Très insuffisant	1,4%	0%	12,5%	29,2%	56,9%	Excellent	 n=72 m.=4,4 md.=5 s.=0,8 ab.=1
2.45)	<b>Cours 6</b> Tronc cérébral et Vigilance	Très insuffisant	1,4%	4,3%	14,3%	48,6%	31,4%	Excellent	 n=70 m.=4 md.=4 s.=0,9 ab.=2
2.47)	<b>Cours 7</b> Neuropathologie	Très insuffisant	2,9%	2,9%	14,3%	48,6%	31,4%	Excellent	 n=70 m.=4 md.=4 s.=0,9 ab.=3
2.49)	<b>Cours 8</b> Ganglions de la base et neuromodulation	Très insuffisant	2,9%	0%	12,9%	41,4%	42,9%	Excellent	 n=70 m.=4,2 md.=4 s.=0,9 ab.=2
2.51)	<b>Cours 9</b> Plasticité synaptique et mémoire	Très insuffisant	1,4%	0%	5,6%	53,5%	39,4%	Excellent	 n=71 m.=4,3 md.=4 s.=0,7 ab.=2
2.53)	<b>Cours 10</b> Développement du système nerveux	Très insuffisant	3%	4,5%	13,4%	44,8%	34,3%	Excellent	 n=67 m.=4 md.=4 s.=1 ab.=5
2.55)	<b>Cours 11</b> Stress et troubles de l'humeur	Très insuffisant	1,4%	0%	21,4%	51,4%	25,7%	Excellent	 n=70 m.=4 md.=4 s.=0,8 ab.=2
2.57)	<b>Cours 12</b> Troubles du contrôle émotionnel	Très insuffisant	1,4%	1,4%	13,9%	47,2%	36,1%	Excellent	 n=72 m.=4,2 md.=4 s.=0,8 ab.=1
2.59)	<b>Cours 13</b> Addiction	Très insuffisant	1,5%	2,9%	7,4%	42,6%	45,6%	Excellent	 n=68 m.=4,3 md.=4 s.=0,8 ab.=3
2.61)	<b>Cours 14</b> Schyzophrénie	Très insuffisant	4,6%	4,6%	13,8%	49,2%	27,7%	Excellent	 n=65 m.=3,9 md.=4 s.=1 ab.=7
2.63)	<b>Forum anatomo cliniques A et B (J. Kiss)</b>	Très insuffisant	2,8%	4,2%	5,6%	26,8%	60,6%	Excellent	 n=71 m.=4,4 md.=5 s.=1 ab.=2

2.65) **Session interactive 1 : Psychopharmacologie**

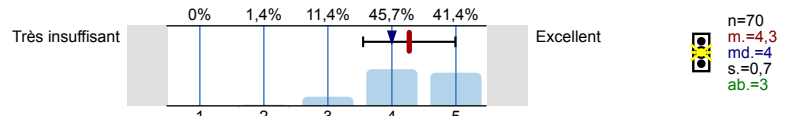


3. Compétences cliniques

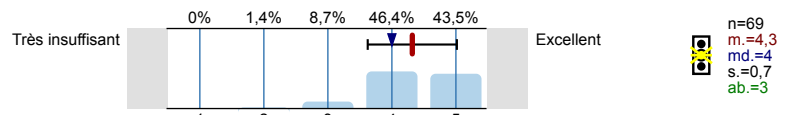
3.1) **CC1 Neurologie 1**



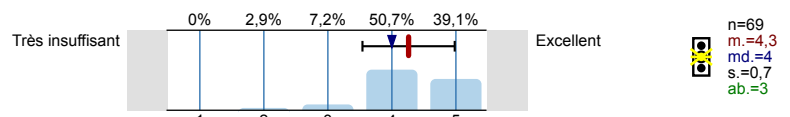
3.3) **CC2 Neurologie 2**



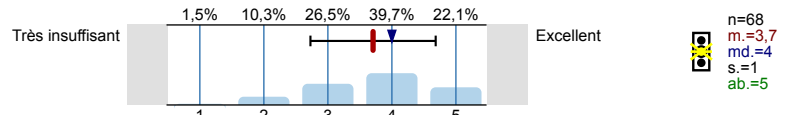
3.5) **CC3 Neurologie 3**



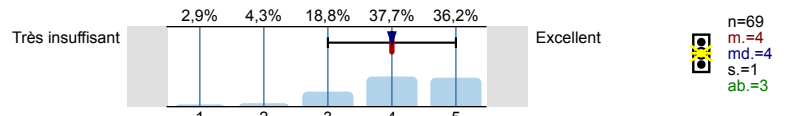
3.7) **CC4 Neurologie 4**



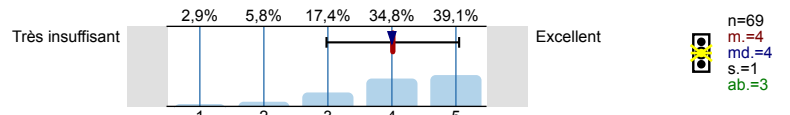
3.9) **CC5 Radiologie 4**



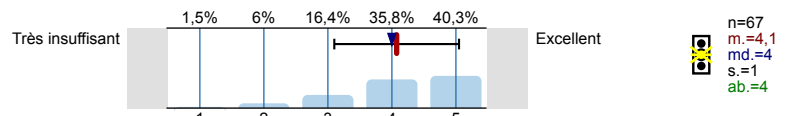
3.11) **CC6 Sémiologie psychiatrique 1**



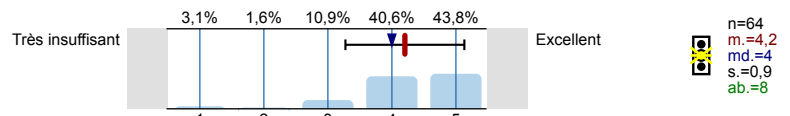
3.13) **CC7 Sémiologie psychiatrique 2**



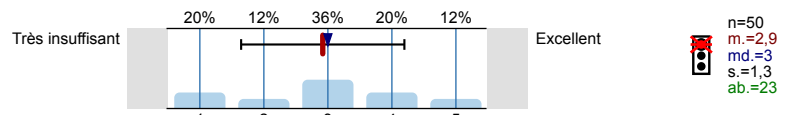
3.15) **CC8 Sémiologie psychiatrique 3**



3.17) **CC9 Relation médecin malade 6**

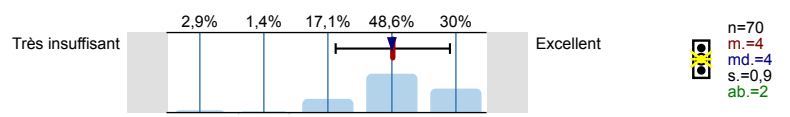



3.19) **CC10 Maitrise de l'information 1 : Atelier E-learning**



4. Dimension communautaire

4.1) **DC1 Ethique 1**



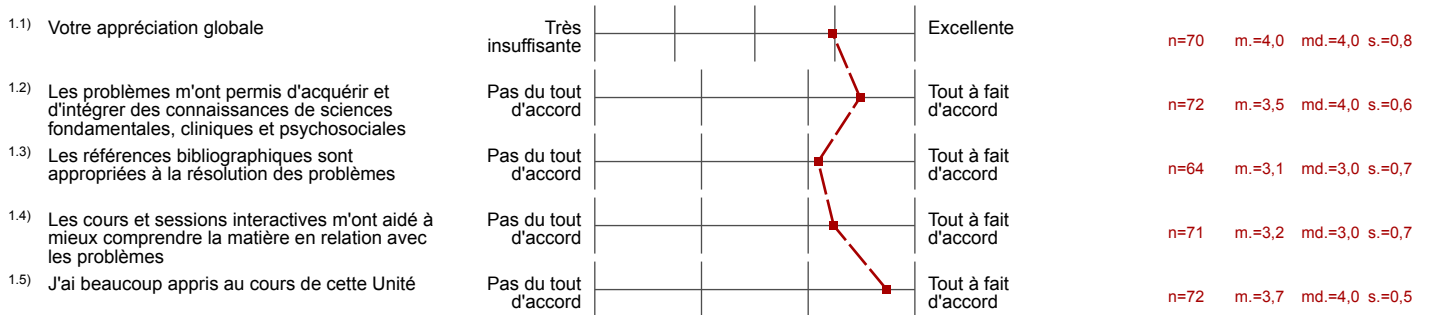


# Profil

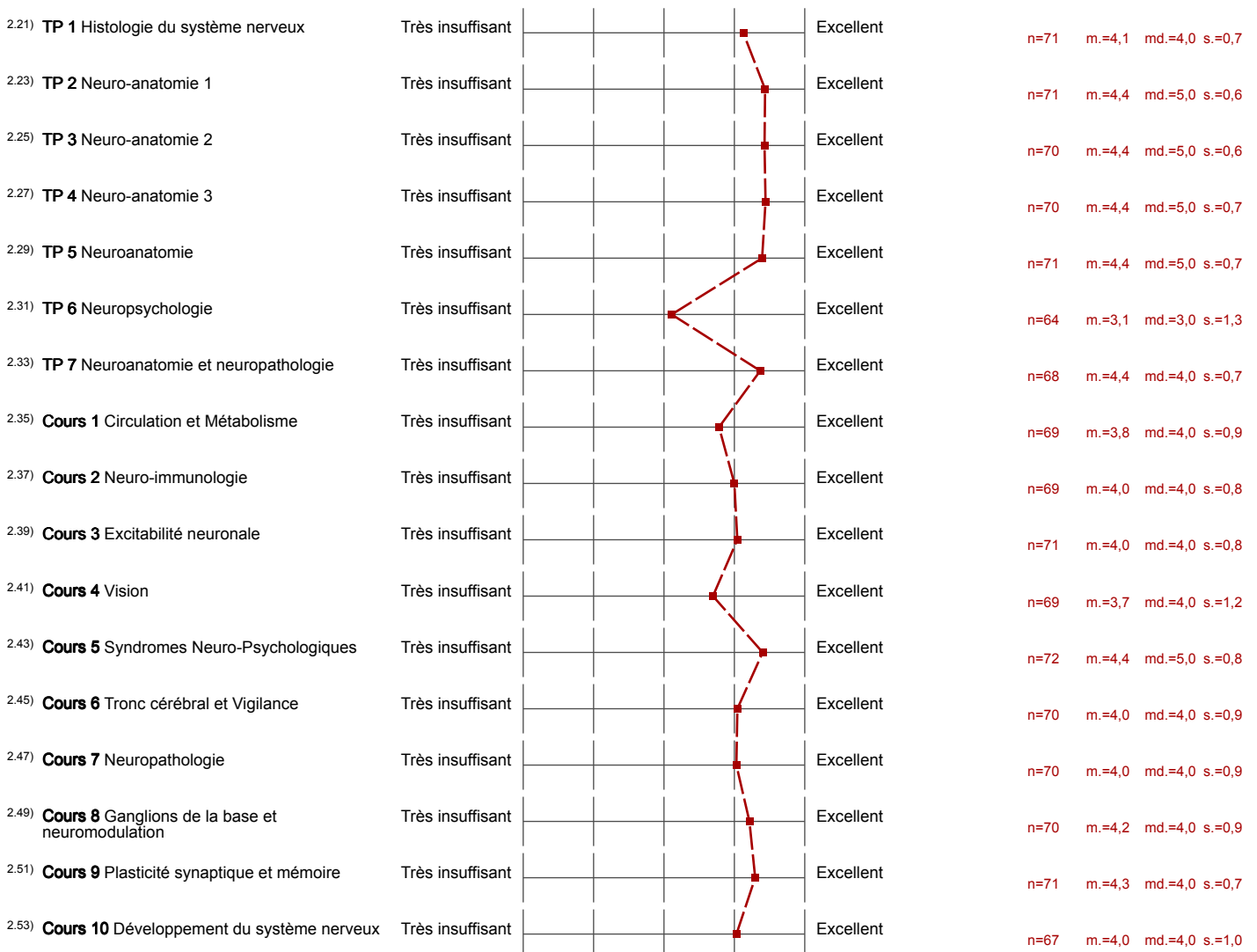
**Département:** Perception émotions comportement  
**Référent évaluation:** Prof MUHLETHALER Michel  
**Objet:** Perception Emotions Comportement  
 (nom de l'enquête)

Valeurs utilisées dans la ligne de profil: Moyenne

## 1. Evaluation générale de cette unité



## 2. Sciences médicales de base



2.55) <b>Cours 11</b> Stress et troubles de l'humeur	Très insuffisant					Excellent	n=70	m.=4,0	md.=4,0	s.=0,8
2.57) <b>Cours 12</b> Troubles du contrôle émotionnel	Très insuffisant					Excellent	n=72	m.=4,2	md.=4,0	s.=0,8
2.59) <b>Cours 13</b> Addiction	Très insuffisant					Excellent	n=68	m.=4,3	md.=4,0	s.=0,8
2.61) <b>Cours 14</b> Schyzophrénie	Très insuffisant					Excellent	n=65	m.=3,9	md.=4,0	s.=1,0
2.63) <b>Forum anatomo cliniques A et B</b> (J. Kiss)	Très insuffisant					Excellent	n=71	m.=4,4	md.=5,0	s.=1,0
2.65) <b>Session interactive 1</b> : Psychopharmacologie	Très insuffisant					Excellent	n=69	m.=4,7	md.=5,0	s.=0,7

### 3. Compétences cliniques

3.1) <b>CC1</b> Neurologie 1	Très insuffisant					Excellent	n=70	m.=4,2	md.=4,0	s.=0,9
3.3) <b>CC2</b> Neurologie 2	Très insuffisant					Excellent	n=70	m.=4,3	md.=4,0	s.=0,7
3.5) <b>CC3</b> Neurologie 3	Très insuffisant					Excellent	n=69	m.=4,3	md.=4,0	s.=0,7
3.7) <b>CC4</b> Neurologie 4	Très insuffisant					Excellent	n=69	m.=4,3	md.=4,0	s.=0,7
3.9) <b>CC5</b> Radiologie 4	Très insuffisant					Excellent	n=68	m.=3,7	md.=4,0	s.=1,0
3.11) <b>CC6</b> Sémiologie psychiatrique 1	Très insuffisant					Excellent	n=69	m.=4,0	md.=4,0	s.=1,0
3.13) <b>CC7</b> Sémiologie psychiatrique 2	Très insuffisant					Excellent	n=69	m.=4,0	md.=4,0	s.=1,0
3.15) <b>CC8</b> Sémiologie psychiatrique 3	Très insuffisant					Excellent	n=67	m.=4,1	md.=4,0	s.=1,0
3.17) <b>CC9</b> Relation médecin malade 6	Très insuffisant					Excellent	n=64	m.=4,2	md.=4,0	s.=0,9
3.19) <b>CC10</b> Maitrise de l'information 1 : Atelier E-learning	Très insuffisant					Excellent	n=50	m.=2,9	md.=3,0	s.=1,3

### 4. Dimension communautaire

4.1) <b>DC1</b> Ethique 1	Très insuffisant					Excellent	n=70	m.=4,0	md.=4,0	s.=0,9
4.3) <b>DC2</b> Ethique 2	Très insuffisant					Excellent	n=70	m.=4,0	md.=4,0	s.=0,8
4.5) <b>DC3</b> Ethique 3 / séminaire avec patient	Très insuffisant					Excellent	n=66	m.=4,5	md.=5,0	s.=0,8
4.7) <b>DC4</b> Ethique 4	Très insuffisant					Excellent	n=70	m.=4,0	md.=4,0	s.=0,8
4.9) <b>DC5</b> Ethique 5	Très insuffisant					Excellent	n=70	m.=3,9	md.=4,0	s.=1,0
4.11) <b>DC6</b> Médecine légale et éthique	Très insuffisant					Excellent	n=68	m.=4,1	md.=4,0	s.=0,7
4.13) <b>DC7</b> Médecine légale	Très insuffisant					Excellent	n=71	m.=4,2	md.=4,0	s.=0,7
4.15) <b>DC8</b> Histoire de la médecine 2	Très insuffisant					Excellent	n=64	m.=3,0	md.=3,0	s.=1,2
4.17) <b>DC9</b> Médecine du travail 3 : Neurologie et Travail : Exemple de la Toxicité des Solvants	Très insuffisant					Excellent	n=24	m.=3,3	md.=3,5	s.=1,5



# Profil

Département: Perception émotions comportement  
 Référent évaluation: Prof MUHLETHALER Michel  
 Objet: Perception Emotions Comportement  
 (nom de l'enquête)

1. Evaluation générale de cette unité	-         +	m.=4,0	s.=0,8
2. Sciences médicales de base	-         +	m.=4,1	s.=0,8
3. Compétences cliniques	-         +	m.=4,0	s.=0,9
4. Dimension communautaire	-         +	m.=3,9	s.=0,9