

Perception Emotions Comportement

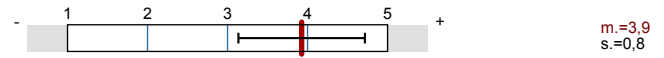
Prof MUHLETHALER Michel
Nb réponses = 71 sur 74




Indicateurs globaux

Index global

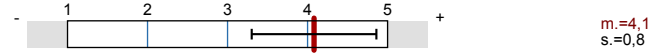
1. Evaluation générale de cette unité



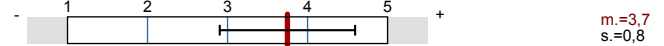
2. Sciences médicales de base



3. Compétences cliniques



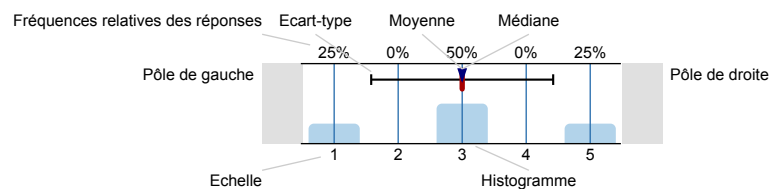
4. Dimension communautaire



Résultats des questions prédéfinies

Légende

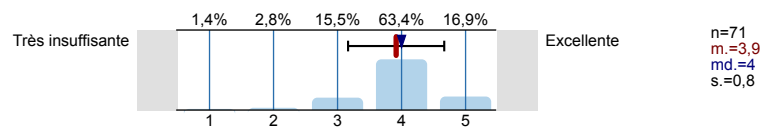
Texte de question



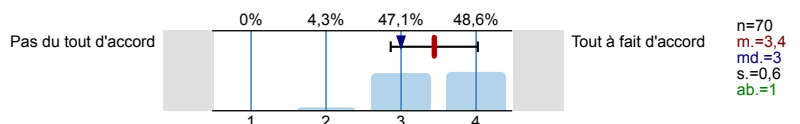
n.= nombre
m.= moyenne
md.=Médiane
s.=Ecart-type
ab.=abstention

1. Evaluation générale de cette unité

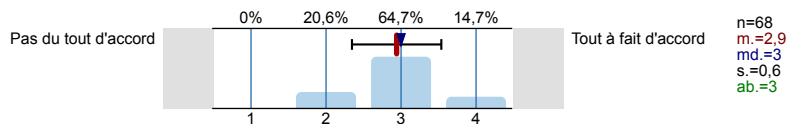
1.1) Votre appréciation globale



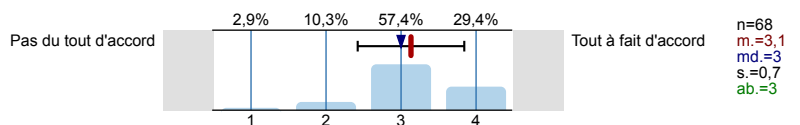
1.2) Les problèmes m'ont permis d'acquérir et d'intégrer des connaissances de sciences fondamentales, cliniques et psychosociales



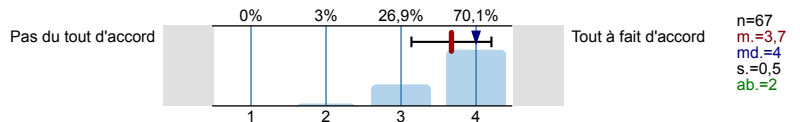
1.3) Les références bibliographiques sont appropriées à la résolution des problèmes



1.4) Les cours et sessions interactives m'ont aidé à mieux comprendre la matière en relation avec les problèmes



1.5) J'ai beaucoup appris au cours de cette Unité




1.6) En moyenne, combien d'heures environ d'étude individuelle avez-vous passées par problème?




2. Sciences médicales de base


2.1) **Problème 1: Monsieur Brun**




2.3) **Problème 2: Monsieur C.**




2.5) **Problème 3: Madame Weiss**




2.7) **Problème 4: Monsieur Vertigo**




2.9) **Problème 5: Monsieur Vieusseux**




2.11) **Problème 6: Serge**




2.13) **Problème 7: Monsieur D.**




2.15) **Problème 8: Oublier**



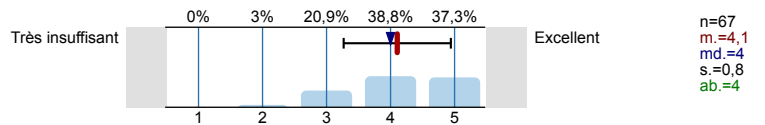
2.17) **Problème 9: Sophie / Marc**



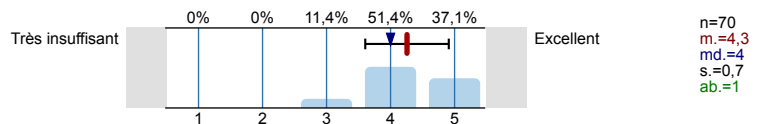
2.19) **Problème 10: François / Mélanie**



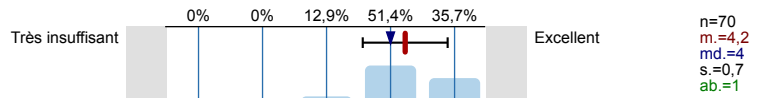
2.21) **TP 1 Histologie du système nerveux**



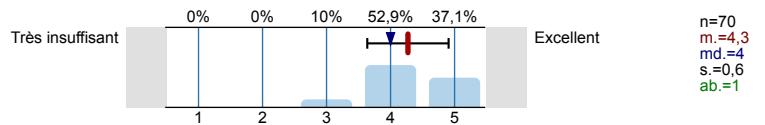
2.23) **TP 2 Neuro-anatomie 1**



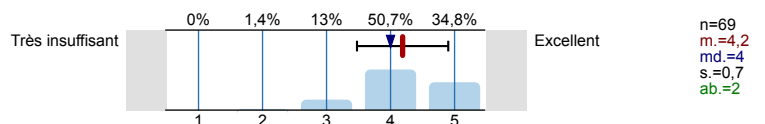
2.25) **TP 3 Neuro-anatomie 2**



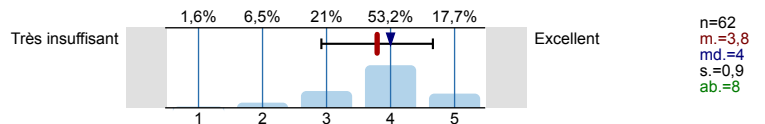
2.27) **TP 4 Neuro-anatomie 3**



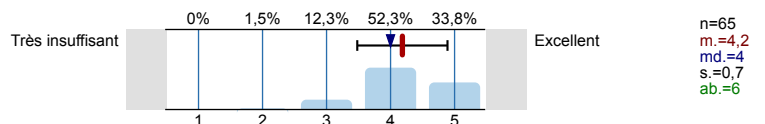
2.29) **TP 5 Neuroanatomie**



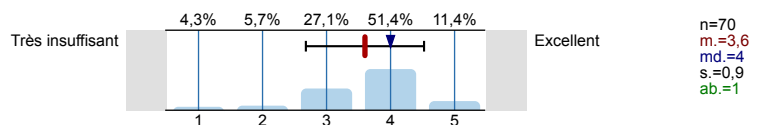
2.31) **TP 6 Neuropsychologie**



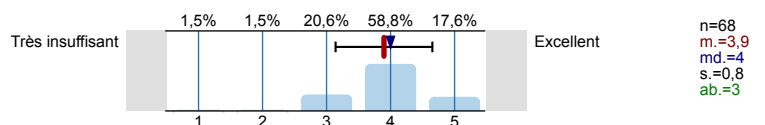
2.33) **TP 7 Neuroanatomie et neuropathologie**



2.35) **Cours 1 Circulation et Métabolisme**

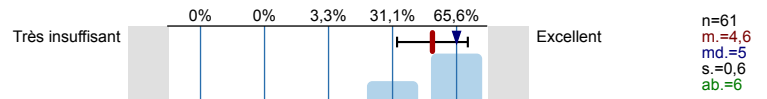


2.37) **Cours 2 Neuro-immunologie**



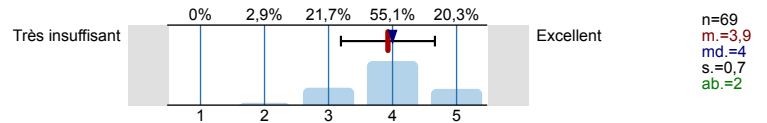
2.39)	Cours 3 Excitabilité neuronale	Très insuffisant	2,9%	8,7%	21,7%	53,6%	13%	Excellent	n=69 m.=3,7 md.=4 s.=0,9 ab.=1
2.41)	Cours 4 Vision	Très insuffisant	6,3%	1,6%	23,8%	49,2%	19%	Excellent	n=63 m.=3,7 md.=4 s.=1 ab.=7
2.43)	Cours 5 Syndromes Neuro-Psychologiques	Très insuffisant	1,5%	0%	9,2%	53,8%	35,4%	Excellent	n=65 m.=4,2 md.=4 s.=0,7 ab.=4
2.45)	Cours 6 Tronc cérébral et Vigilance	Très insuffisant	1,5%	3,1%	9,2%	63,1%	23,1%	Excellent	n=65 m.=4 md.=4 s.=0,8 ab.=2
2.47)	Cours 7 Neuropathologie	Très insuffisant	1,5%	0%	10,8%	60%	27,7%	Excellent	n=65 m.=4,1 md.=4 s.=0,7 ab.=4
2.49)	Cours 8 Ganglions de la base et neuromodulation	Très insuffisant	0%	1,5%	4,5%	53,7%	40,3%	Excellent	n=67 m.=4,3 md.=4 s.=0,6 ab.=3
2.51)	Cours 9 Plasticité synaptique et mémoire	Très insuffisant	1,4%	1,4%	7,1%	57,1%	32,9%	Excellent	n=70 m.=4,2 md.=4 s.=0,7 ab.=1
2.53)	Cours 10 Développement du système nerveux	Très insuffisant	16,7%	0%	0%	83,3%	0%	Excellent	n=18 m.=3,5 md.=4 s.=1,2 ab.=51
2.55)	Cours 11 Stress et troubles de l'humeur	Très insuffisant	1,4%	4,3%	11,6%	63,8%	18,8%	Excellent	n=69 m.=3,9 md.=4 s.=0,8 ab.=1
2.57)	Cours 12 Troubles du contrôle émotionnel	Très insuffisant	1,4%	1,4%	7,2%	49,3%	40,6%	Excellent	n=69 m.=4,3 md.=4 s.=0,8 ab.=1
2.59)	Cours 13 Addiction	Très insuffisant	1,7%	1,7%	1,7%	56,9%	37,9%	Excellent	n=58 m.=4,3 md.=4 s.=0,7 ab.=8
2.61)	Cours 14 Schyzophrénie	Très insuffisant	1,6%	1,6%	17,7%	58,1%	21%	Excellent	n=62 m.=4 md.=4 s.=0,8 ab.=6
2.63)	Forum anatomo cliniques A et B (J. Kiss)	Très insuffisant	0%	5,8%	11,6%	46,4%	36,2%	Excellent	n=69 m.=4,1 md.=4 s.=0,8 ab.=1

3.65) **Session interactive 1 : Psychopharmacologie**

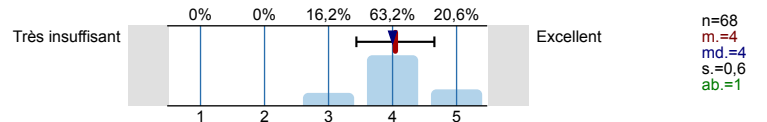


3. Compétences cliniques

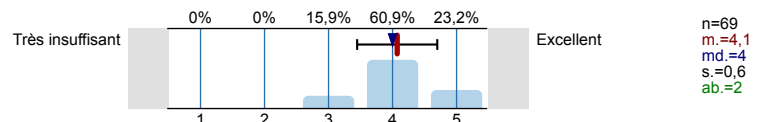
3.1) **CC1 Neurologie 1**



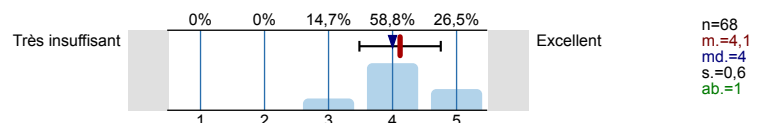
3.3) **CC2 Neurologie 2**



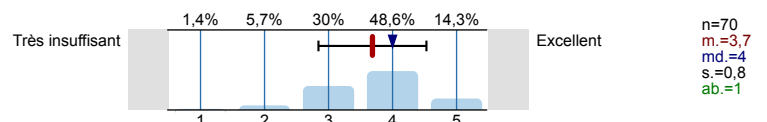
3.5) **CC3 Neurologie 3**



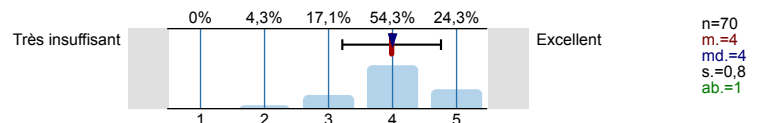
3.7) **CC4 Neurologie 4**



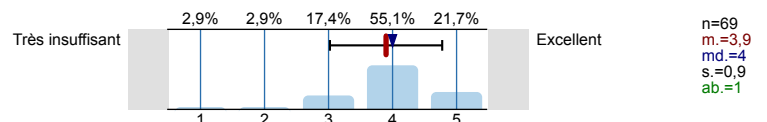
3.9) **CC5 Radiologie 4**



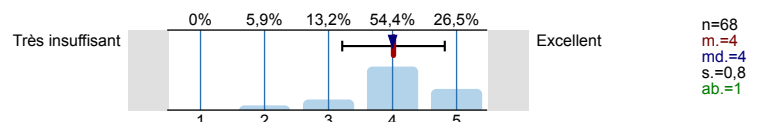
3.11) **CC6 Sémiologie psychiatrique 1**



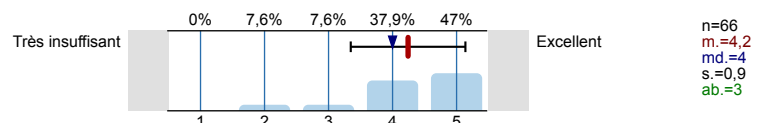
3.13) **CC7 Sémiologie psychiatrique 2**



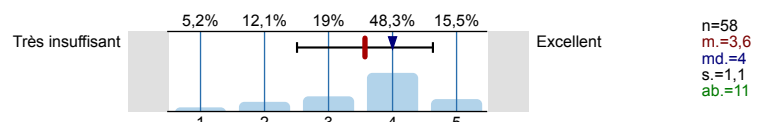
3.15) **CC8 Sémiologie psychiatrique 3**



3.17) **CC9 Relation médecin malade 6**

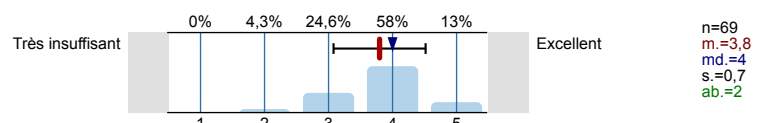



3.19) **CC10 Maitrise de l'information 1 : Atelier E-learning**



4. Dimension communautaire

4.1) **DC1 Ethique 1**





Profil

Département: Perception émotions comportement
 Référent évaluation: Prof MUHLETHALER Michel
 Objet: Perception Emotions Comportement
 (Nom de l'enquête)

Valeurs utilisées dans la ligne de profil: Moyenne

1. Evaluation générale de cette unité

1.1) Votre appréciation globale	Très insuffisante	Excellente	n=71	m.=3,9	md.=4,0	s.=0,8
1.2) Les problèmes m'ont permis d'acquérir et d'intégrer des connaissances de sciences fondamentales, cliniques et psychosociales	Pas du tout d'accord	Tout à fait d'accord	n=70	m.=3,4	md.=3,0	s.=0,6
1.3) Les références bibliographiques sont appropriées à la résolution des problèmes	Pas du tout d'accord	Tout à fait d'accord	n=68	m.=2,9	md.=3,0	s.=0,6
1.4) Les cours et sessions interactives m'ont aidé à mieux comprendre la matière en relation avec les problèmes	Pas du tout d'accord	Tout à fait d'accord	n=68	m.=3,1	md.=3,0	s.=0,7
1.5) J'ai beaucoup appris au cours de cette Unité	Pas du tout d'accord	Tout à fait d'accord	n=67	m.=3,7	md.=4,0	s.=0,5

2. Sciences médicales de base

2.21) TP 1 Histologie du système nerveux	Très insuffisant	Excellent	n=67	m.=4,1	md.=4,0	s.=0,8
2.23) TP 2 Neuro-anatomie 1	Très insuffisant	Excellent	n=70	m.=4,3	md.=4,0	s.=0,7
2.25) TP 3 Neuro-anatomie 2	Très insuffisant	Excellent	n=70	m.=4,2	md.=4,0	s.=0,7
2.27) TP 4 Neuro-anatomie 3	Très insuffisant	Excellent	n=70	m.=4,3	md.=4,0	s.=0,6
2.29) TP 5 Neuroanatomie	Très insuffisant	Excellent	n=69	m.=4,2	md.=4,0	s.=0,7
2.31) TP 6 Neuropsychologie	Très insuffisant	Excellent	n=62	m.=3,8	md.=4,0	s.=0,9
2.33) TP 7 Neuroanatomie et neuropathologie	Très insuffisant	Excellent	n=65	m.=4,2	md.=4,0	s.=0,7
2.35) Cours 1 Circulation et Métabolisme	Très insuffisant	Excellent	n=70	m.=3,6	md.=4,0	s.=0,9
2.37) Cours 2 Neuro-immunologie	Très insuffisant	Excellent	n=68	m.=3,9	md.=4,0	s.=0,8
2.39) Cours 3 Excitabilité neuronale	Très insuffisant	Excellent	n=69	m.=3,7	md.=4,0	s.=0,9
2.41) Cours 4 Vision	Très insuffisant	Excellent	n=63	m.=3,7	md.=4,0	s.=1,0
2.43) Cours 5 Syndromes Neuro-Psychologiques	Très insuffisant	Excellent	n=65	m.=4,2	md.=4,0	s.=0,7
2.45) Cours 6 Tronc cérébral et Vigilance	Très insuffisant	Excellent	n=65	m.=4,0	md.=4,0	s.=0,8
2.47) Cours 7 Neuropathologie	Très insuffisant	Excellent	n=65	m.=4,1	md.=4,0	s.=0,7
2.49) Cours 8 Ganglions de la base et neuromodulation	Très insuffisant	Excellent	n=67	m.=4,3	md.=4,0	s.=0,6
2.51) Cours 9 Plasticité synaptique et mémoire	Très insuffisant	Excellent	n=70	m.=4,2	md.=4,0	s.=0,7
2.53) Cours 10 Développement du système nerveux	Très insuffisant	Excellent	n=18	m.=3,5	md.=4,0	s.=1,2

2.55) Cours 11 Stress et troubles de l'humeur	Très insuffisant					Excellent	n=69	m.=3,9	md.=4,0	s.=0,8
2.57) Cours 12 Troubles du contrôle émotionnel	Très insuffisant					Excellent	n=69	m.=4,3	md.=4,0	s.=0,8
2.59) Cours 13 Addiction	Très insuffisant					Excellent	n=58	m.=4,3	md.=4,0	s.=0,7
2.61) Cours 14 Schyzophrénie	Très insuffisant					Excellent	n=62	m.=4,0	md.=4,0	s.=0,8
2.63) Forum anatomo cliniques A et B (J. Kiss)	Très insuffisant					Excellent	n=69	m.=4,1	md.=4,0	s.=0,8
2.65) Session interactive 1 : Psychopharmacologie	Très insuffisant					Excellent	n=61	m.=4,6	md.=5,0	s.=0,6

3. Compétences cliniques


3.1) CC1 Neurologie 1	Très insuffisant					Excellent	n=69	m.=3,9	md.=4,0	s.=0,7
3.3) CC2 Neurologie 2	Très insuffisant					Excellent	n=68	m.=4,0	md.=4,0	s.=0,6
3.5) CC3 Neurologie 3	Très insuffisant					Excellent	n=69	m.=4,1	md.=4,0	s.=0,6
3.7) CC4 Neurologie 4	Très insuffisant					Excellent	n=68	m.=4,1	md.=4,0	s.=0,6
3.9) CC5 Radiologie 4	Très insuffisant					Excellent	n=70	m.=3,7	md.=4,0	s.=0,8
3.11) CC6 Sémiologie psychiatrique 1	Très insuffisant					Excellent	n=70	m.=4,0	md.=4,0	s.=0,8
3.13) CC7 Sémiologie psychiatrique 2	Très insuffisant					Excellent	n=69	m.=3,9	md.=4,0	s.=0,9
3.15) CC8 Sémiologie psychiatrique 3	Très insuffisant					Excellent	n=68	m.=4,0	md.=4,0	s.=0,8
3.17) CC9 Relation médecin malade 6	Très insuffisant					Excellent	n=66	m.=4,2	md.=4,0	s.=0,9
3.19) CC10 Maitrise de l'information 1 : Atelier E-learning	Très insuffisant					Excellent	n=58	m.=3,6	md.=4,0	s.=1,1

4. Dimension communautaire

4.1) DC1 Ethique 1	Très insuffisant					Excellent	n=69	m.=3,8	md.=4,0	s.=0,7
4.3) DC2 Ethique 2	Très insuffisant					Excellent	n=70	m.=3,7	md.=4,0	s.=0,8
4.5) DC3 Ethique 3 / séminaire avec patient	Très insuffisant					Excellent	n=69	m.=4,3	md.=4,0	s.=0,7
4.7) DC4 Ethique 4	Très insuffisant					Excellent	n=67	m.=3,7	md.=4,0	s.=0,7
4.9) DC5 Ethique 5	Très insuffisant					Excellent	n=67	m.=3,8	md.=4,0	s.=0,8
4.11) DC6 Médecine légale et éthique	Très insuffisant					Excellent	n=67	m.=3,9	md.=4,0	s.=0,8
4.13) DC7 Médecine légale	Très insuffisant					Excellent	n=68	m.=4,2	md.=4,0	s.=0,8
4.15) DC8 Histoire de la médecine 2	Très insuffisant					Excellent	n=64	m.=3,0	md.=3,0	s.=1,2
4.17) DC9 Médecine du travail 3 : Neurologie et Travail : Exemple de la Toxicité des Solvants	Très insuffisant					Excellent	n=59	m.=3,2	md.=3,0	s.=1,0

Profil

Département: Perception émotions comportement
 Référent évaluation: Prof MUHLETHALER Michel
 Objet: Perception Emotions Comportement
 (Nom de l'enquête)



Résultats des questions ouvertes

2. Sciences médicales de base

^{2.40)} Cours 3 Vos commentaires (points forts, points à améliorer)

- Aucun
- Bien (2 occurrences)
- Bon
- Cours beaucoup trop volumineux et chargé qui arrive trop tôt dans l'unité
- Dans la mesure du possible, insister davantage sur la physiopathologie de l'épilepsie avant de passer à la clinique (aiderait à la compréhension)
- Le cours n'est pas assez structuré.
- je n'ai rien compris à la partie du prof. Jabaudon, c'était peu structuré, il cherche ses mots et il n'y a pas de texte sur les dias, ce qui rend la compréhension d'autant plus difficile
- rien à dire

^{2.62)} Cours 14 Vos commentaires (points forts, points à améliorer)

- Arrive trop tard... Devrait être juste après le tuto du problème 10 mais avant le bilan.
- Idem
- Redondant avec les lectures de l'APP concernant la schizophrénie (10)
- Trop rapide, mal expliqué
- Très bien
- ai entendu dire qu'il ne servait à rien... les notions sont présentes dans le Nestler donné à étudier lors de l'unité
- cours fait une semaine après l'APP sur le sujet ,donc inutile (il reprend exactement les points vus dans les lectures, c'est redondant).
- ne m'a pas semblé extrêmement utile
- rien à dire
- synthèse de ce qui a été déjà vu en app, rien de nouveau