

Unité Reproduction


Docteur MARTINEZ De TEJADA Begoña
Nb réponses = 77 sur 86




Indicateurs globaux

Index global

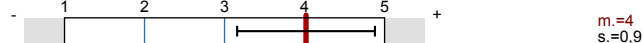
1. Evaluation générale de cette unité




2. Sciences médicales de base



3. Compétences cliniques



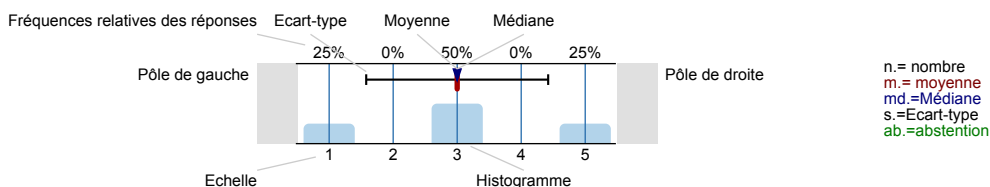
4. Dimension communautaire



Résultats des questions prédéfinies

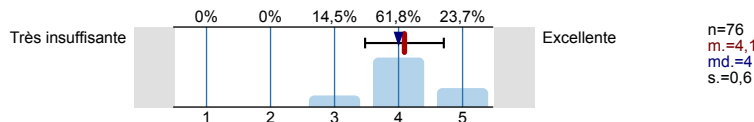
Légende

Texte de question

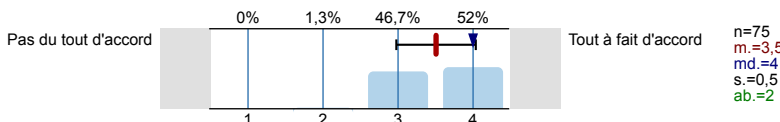


1. Evaluation générale de cette unité

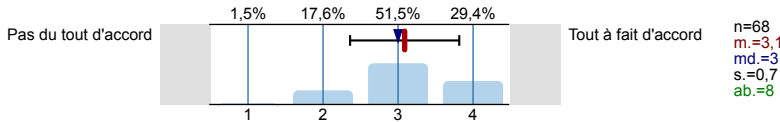
1.1) Votre appréciation globale



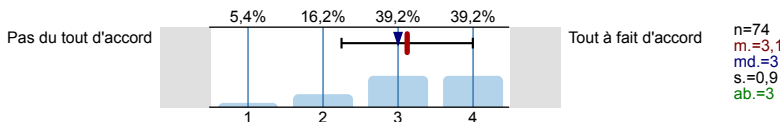
1.2) Les problèmes m'ont permis d'acquérir et d'intégrer des connaissances de sciences fondamentales, cliniques et psychosociales



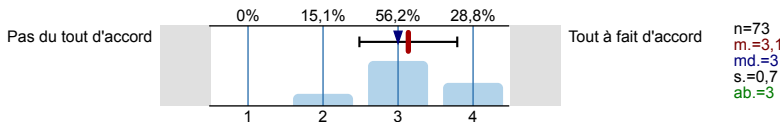
1.3) Les références bibliographiques sont appropriées à la résolution des problèmes




1.4) Les cours et sessions interactives m'ont aidé à mieux comprendre la matière en relation avec les problèmes



1.5) J'ai beaucoup appris au cours de cette Unité




1.6) En moyenne, combien d'heures environ d'étude individuelle avez-vous passées par problème?




2. Sciences médicales de base


2.1) **Problème 1:** Pas de cigogne à l'horizon




2.3) **Problème 2:** Rien à bercer




2.5) **Problème 3:** Quand passe la cigogne




2.7) **Problème 4:** Un chro. de trop



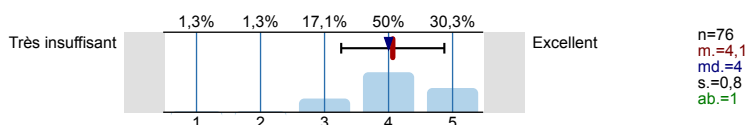
2.9) **Problème 5:** Fille ou garçon ?



2.11) **Problème 6:** Au sein de ma famille

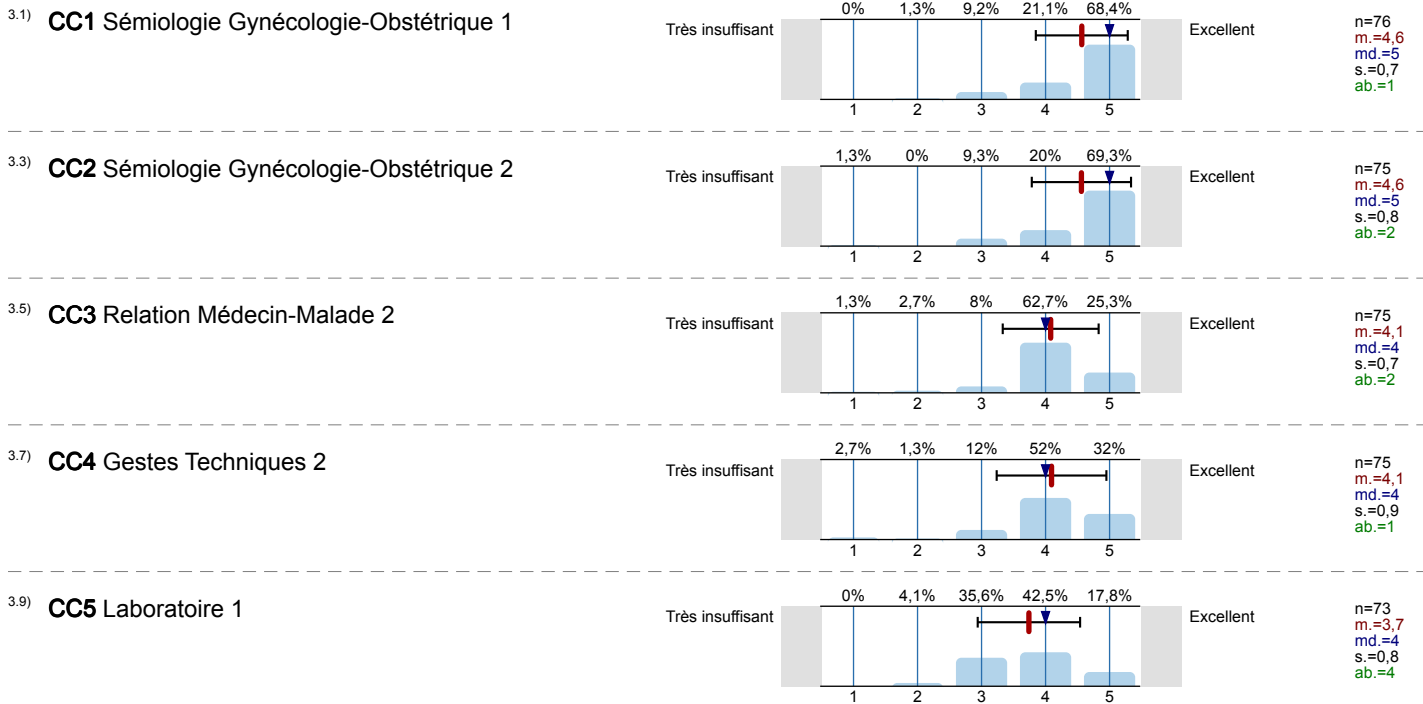


2.13) **TP1** Histologie du système génital féminin

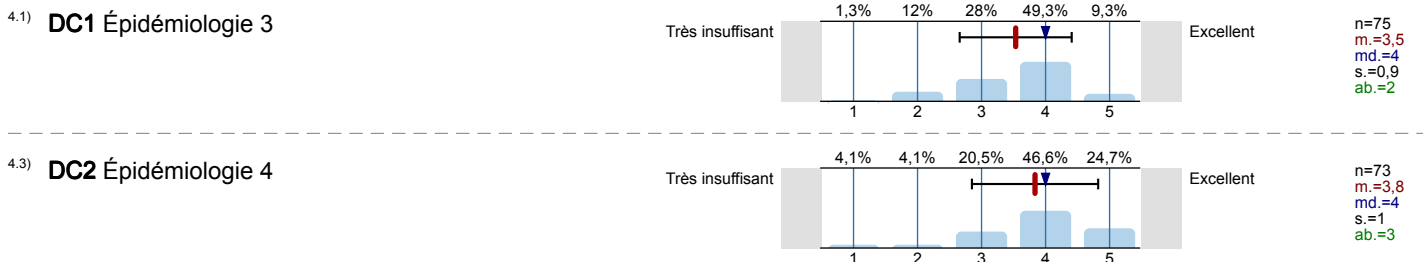


2.15) TP2 Anatomie systématique et clinique des organes génitaux féminins	Très insuffisant	0% 2,6% 6,6% 43,4% 47,4%	Excellent	n=76 m.=4,4 md.=4 s.=0,7 ab.=1
2.17) TP3 Histologie du système génital masculin	Très insuffisant	1,3% 1,3% 15,8% 48,7% 32,9%	Excellent	n=76 m.=4,1 md.=4 s.=0,8 ab.=1
2.19) TP4 Anatomie systématique et clinique des organes génitaux masculins	Très insuffisant	0% 2,6% 5,3% 43,4% 48,7%	Excellent	n=76 m.=4,4 md.=4 s.=0,7 ab.=1
2.21) TP5 Histologie du placenta et des glandes surrénales	Très insuffisant	2,7% 0% 12,2% 50% 35,1%	Excellent	n=74 m.=4,1 md.=4 s.=0,8 ab.=3
2.23) TP6 Histologie de la glande mammaire et de l'hypophyse	Très insuffisant	1,4% 0% 17,6% 47,3% 33,8%	Excellent	n=74 m.=4,1 md.=4 s.=0,8 ab.=2
2.25) TP7 Histopathologie	Très insuffisant	7,1% 0% 20% 45,7% 27,1%	Excellent	n=70 m.=3,9 md.=4 s.=1,1 ab.=5
2.27) Cours1 Hormones stéroïdiennes: structure, synthèse, métabolisme et méthodes de dosage	Très insuffisant	2,7% 4% 18,7% 56% 18,7%	Excellent	n=75 m.=3,8 md.=4 s.=0,9 ab.=1
2.29) Cours2 Stérilité PMA	Très insuffisant	1,3% 6,6% 21,1% 48,7% 22,4%	Excellent	n=76 m.=3,8 md.=4 s.=0,9 ab.=1
2.31) Cours3 Puberté	Très insuffisant	1,3% 7,9% 17,1% 47,4% 26,3%	Excellent	n=76 m.=3,9 md.=4 s.=0,9 ab.=1
2.33) Cours4 La grossesse	Très insuffisant	9,2% 11,8% 25% 36,8% 17,1%	Excellent	n=76 m.=3,4 md.=4 s.=1,2 ab.=1
2.35) Cours5 Ménopause	Très insuffisant	0% 0% 16,7% 50% 33,3%	Excellent	n=72 m.=4,2 md.=4 s.=0,7 ab.=5
2.37) Cours6 Reproduction humaine: Réalisations et défis au niveau mondial	Très insuffisant	5,1% 3,4% 30,5% 47,5% 13,6%	Excellent	n=59 m.=3,6 md.=4 s.=0,9 ab.=17
2.39) Session interactive 1 Diagnostic génétique (table ouverte)	Très insuffisant	1,4% 1,4% 7% 36,6% 53,5%	Excellent	n=71 m.=4,4 md.=5 s.=0,8 ab.=6

3. Compétences cliniques



4. Dimension communautaire



Profil

Département: Reproduction
 Référent évaluation: Docteur MARTINEZ De TEJADA Begonia
 Objet: Unité Reproduction
 (nom de l'enquête)

Valeurs utilisées dans la ligne de profil: Moyenne






1. Evaluation générale de cette unité

1.1) Votre appréciation globale	Très insuffisante					Excellente	n=76	m.=4,1	md.=4,0	s.=0,6
1.2) Les problèmes m'ont permis d'acquérir et d'intégrer des connaissances de sciences	Pas du tout d'accord					Tout à fait d'accord	n=75	m.=3,5	md.=4,0	s.=0,5
1.3) Les références bibliographiques sont appropriées à la résolution	Pas du tout d'accord					Tout à fait d'accord	n=68	m.=3,1	md.=3,0	s.=0,7
1.4) Les cours et sessions interactives m'ont aidé à mieux comprendre la matière	Pas du tout d'accord					Tout à fait d'accord	n=74	m.=3,1	md.=3,0	s.=0,9
1.5) J'ai beaucoup appris au cours de cette Unité	Pas du tout d'accord					Tout à fait d'accord	n=73	m.=3,1	md.=3,0	s.=0,7



2. Sciences médicales de base

2.13) TP1 Histologie du système génital féminin	Très insuffisant					Excellent	n=76	m.=4,1	md.=4,0	s.=0,8
2.15) TP2 Anatomie systématique et clinique des organes génitaux féminins	Très insuffisant					Excellent	n=76	m.=4,4	md.=4,0	s.=0,7
2.17) TP3 Histologie du système génital masculin	Très insuffisant					Excellent	n=76	m.=4,1	md.=4,0	s.=0,8
2.19) TP4 Anatomie systématique et clinique des organes génitaux masculins	Très insuffisant					Excellent	n=76	m.=4,4	md.=4,0	s.=0,7
2.21) TP5 Histologie du placenta et des glandes surrénales	Très insuffisant					Excellent	n=74	m.=4,1	md.=4,0	s.=0,8
2.23) TP6 Histologie de la glande mammaire et de l'hypophyse	Très insuffisant					Excellent	n=74	m.=4,1	md.=4,0	s.=0,8
2.25) TP7 Histopathologie	Très insuffisant					Excellent	n=70	m.=3,9	md.=4,0	s.=1,1
2.27) Cours1 Hormones stéroïdiennes: structure, synthèse, métabolisme et	Très insuffisant					Excellent	n=75	m.=3,8	md.=4,0	s.=0,9
2.29) Cours2 Stérilité PMA	Très insuffisant					Excellent	n=76	m.=3,8	md.=4,0	s.=0,9
2.31) Cours3 Puberté	Très insuffisant					Excellent	n=76	m.=3,9	md.=4,0	s.=0,9
2.33) Cours4 La grossesse	Très insuffisant					Excellent	n=76	m.=3,4	md.=4,0	s.=1,2
2.35) Cours5 Ménopause	Très insuffisant					Excellent	n=72	m.=4,2	md.=4,0	s.=0,7
2.37) Cours6 Reproduction humaine: Réalisations et défis au niveau mondial	Très insuffisant					Excellent	n=59	m.=3,6	md.=4,0	s.=0,9
2.39) Session interactive 1 Diagnostic génétique (table ouverte)	Très insuffisant					Excellent	n=71	m.=4,4	md.=5,0	s.=0,8

3. Compétences cliniques

3.1)	CC1 Sémiologie Gynécologie- Obstétrique 1	Très insuffisant		Excellent	n=76	m.=4,6	md.=5,0	s.=0,7
3.3)	CC2 Sémiologie Gynécologie- Obstétrique 2	Très insuffisant		Excellent	n=75	m.=4,6	md.=5,0	s.=0,8
3.5)	CC3 Relation Médecin- Malade 2	Très insuffisant		Excellent	n=75	m.=4,1	md.=4,0	s.=0,7
3.7)	CC4 Gestes Techniques 2	Très insuffisant		Excellent	n=75	m.=4,1	md.=4,0	s.=0,9
3.9)	CC5 Laboratoire 1	Très insuffisant		Excellent	n=73	m.=3,7	md.=4,0	s.=0,8

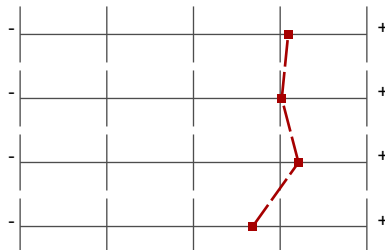
4. Dimension communautaire

4.1)	DC1 Épidémiologie 3	Très insuffisant		Excellent	n=75	m.=3,5	md.=4,0	s.=0,9
4.3)	DC2 Épidémiologie 4	Très insuffisant		Excellent	n=73	m.=3,8	md.=4,0	s.=1,0

Profil

Département: Reproduction
 Référent évaluation: Docteur MARTINEZ De TEJADA Begoña
 Objet: Unité Reproduction
 (nom de l'enquête)

1. Evaluation générale de cette unité



m.=4,1

s.=0,6

2. Sciences médicales de base

m.=4,0

s.=0,9

3. Compétences cliniques

m.=4,2

s.=0,8

4. Dimension communautaire

m.=3,7

s.=0,9