

Perception Emotions Comportement

Prof MUHLETHALER Michel
Nb réponses = 56 sur 75



Indicateurs globaux

Index global

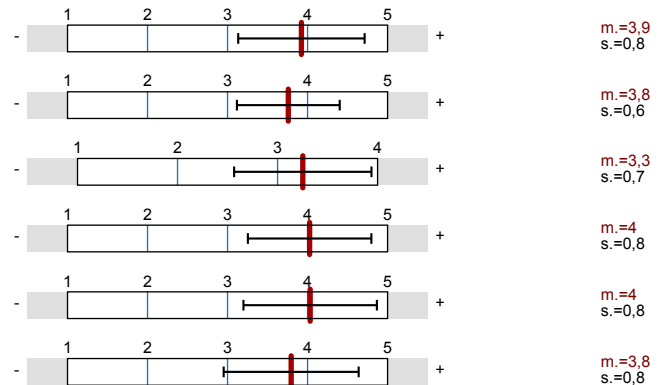
Evaluation générale de cette unité (Largeur de l'échelle: 5)

Evaluation générale de cette unité (Largeur de l'échelle: 4)

Sciences médicales de base
(Largeur de l'échelle: 5)

Compétences cliniques (Largeur de l'échelle: 5)

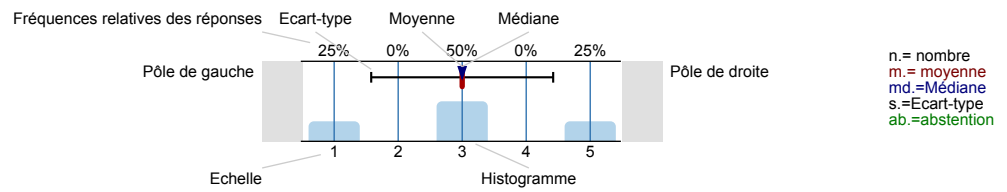
Dimension communautaire (Largeur de l'échelle: 5)



Résultats des questions prédéfinies

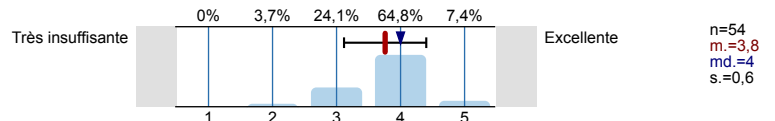
Légende

Question

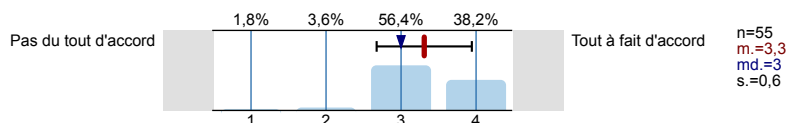


1. Evaluation générale de cette unité

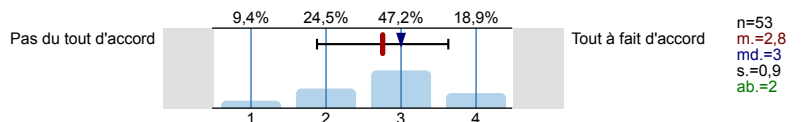
1.1) Votre appréciation globale



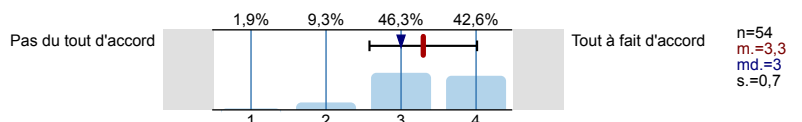
1.2) Les problèmes m'ont permis d'acquérir et d'intégrer des connaissances de sciences fondamentales, cliniques et psychosociales



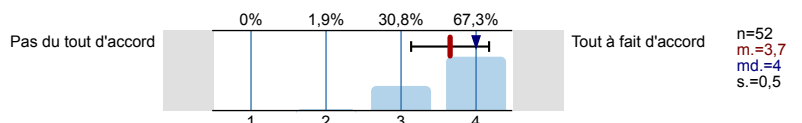
1.3) Les références bibliographiques sont appropriées à la résolution des problèmes




1.4) Les cours et sessions interactives m'ont aidé à mieux comprendre la matière en relation avec les problèmes



1.5) J'ai beaucoup appris au cours de cette Unité

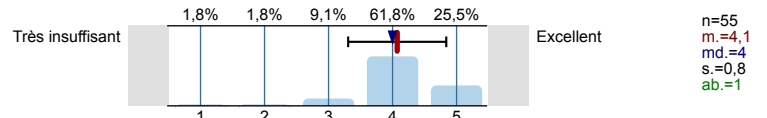


1.6) En moyenne, combien d'heures environ d'étude individuelle avez-vous passées par problème?

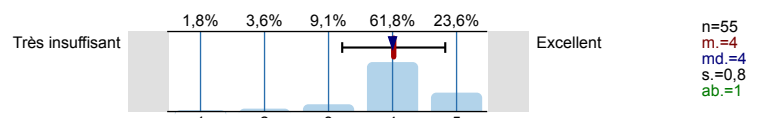


2. Sciences médicales de base

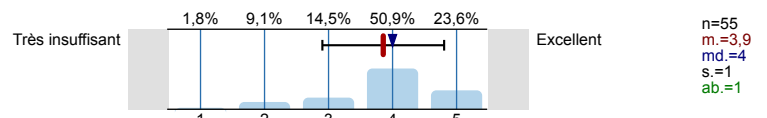
2.1) Session APP Problème 1: Monsieur Brun



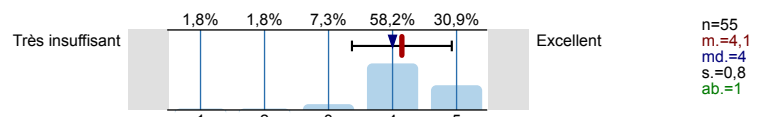
2.3) Session APP Problème 2: Monsieur C.



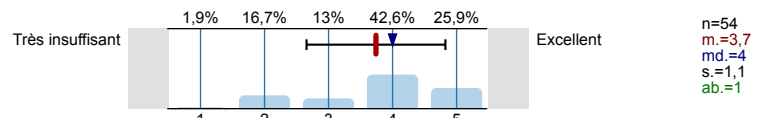
2.5) Session APP Problème 3: Madame Weiss



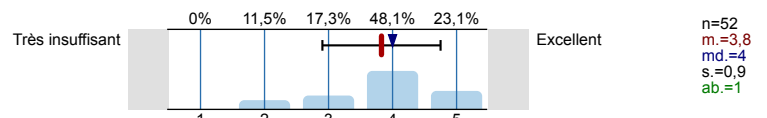
2.7) Session APP Problème 4: Monsieur Vertigo



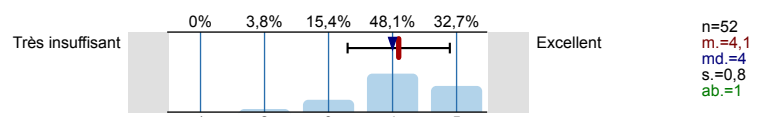
2.9) Session APP Problème 5: Monsieur Vieusseux



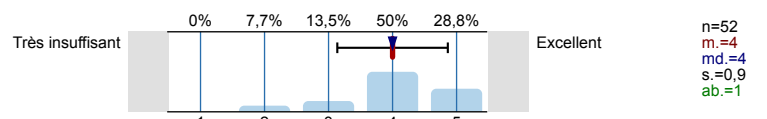
2.11) Session APP Problème 6: Serge



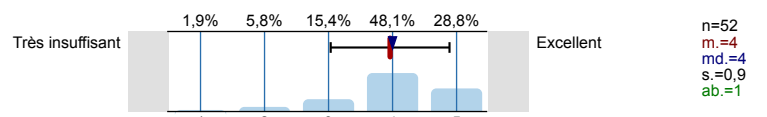
2.13) Session APP Problème 7: Monsieur D.



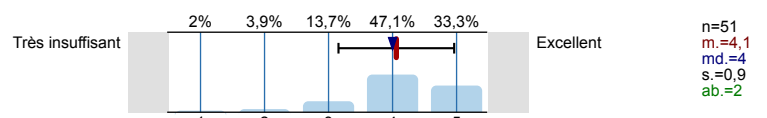
2.15) Session APP Problème 8: Oublier



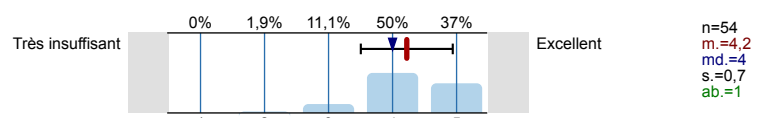
2.17) Session APP Problème 9: Sophie / Marc



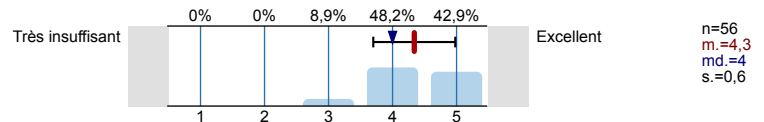
2.19) Session APP Problème 10: François / Mélanie



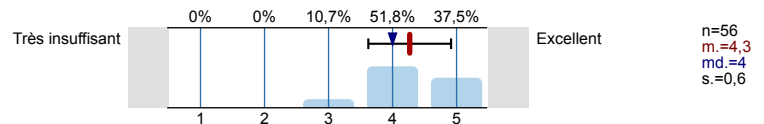
2.21) TP 1 Histologie du système nerveux



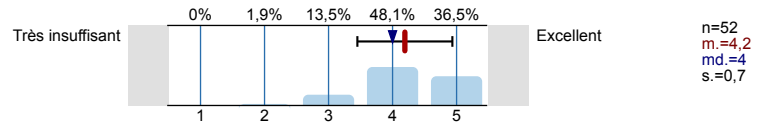
2.23) **TP 2 Neuro-anatomie 1**



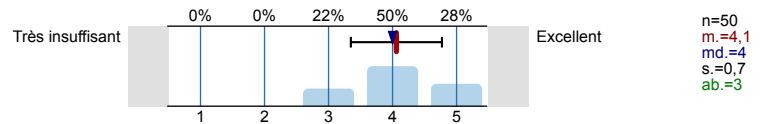
2.25) **TP 3 Neuro-anatomie 2**



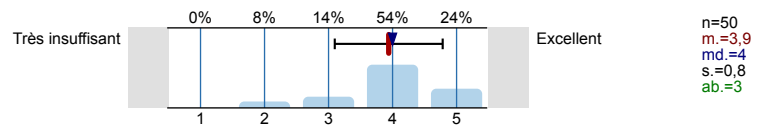
2.27) **TP 4 Neuro-anatomie 3**



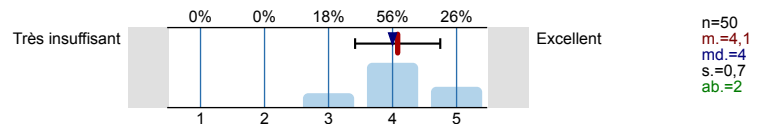
2.29) **TP 5 Neuroanatomie**



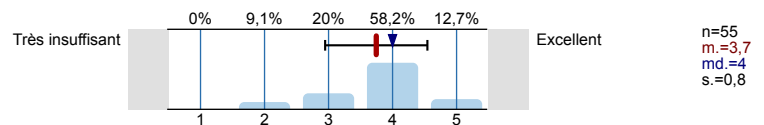
2.31) **TP 6 Neuropsychologie**



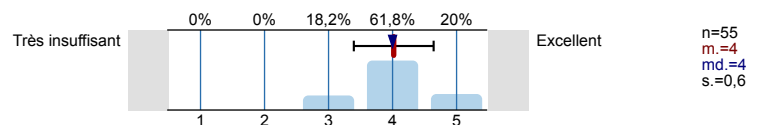
2.33) **TP 7 Neuroanatomie et neuropathologie**



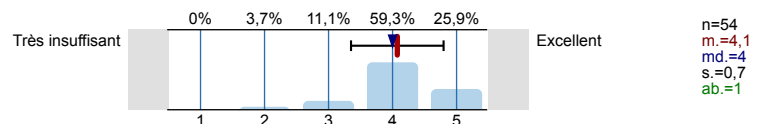
2.35) **Cours 1 Circulation et Métabolisme**



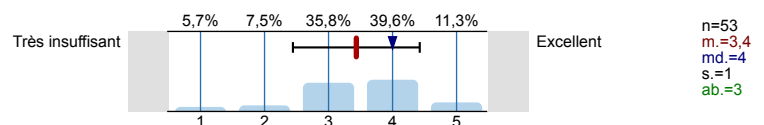
2.37) **Cours 2 Neuro-immunologie**



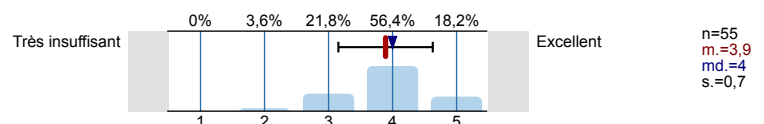
2.39) **Cours 3 Excitabilité neuronale**



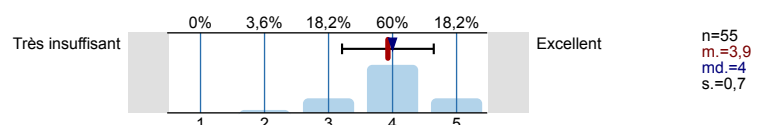
2.41) **Cours 4 Vision**



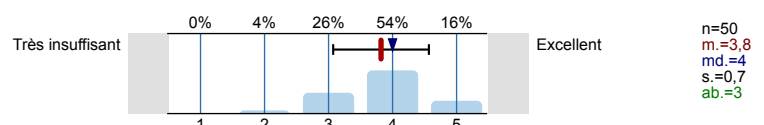
2.43) **Cours 5 Syndromes Neuro-Psychologiques**



2.45) **Cours 6 Tronc cérébral et Vigilance**



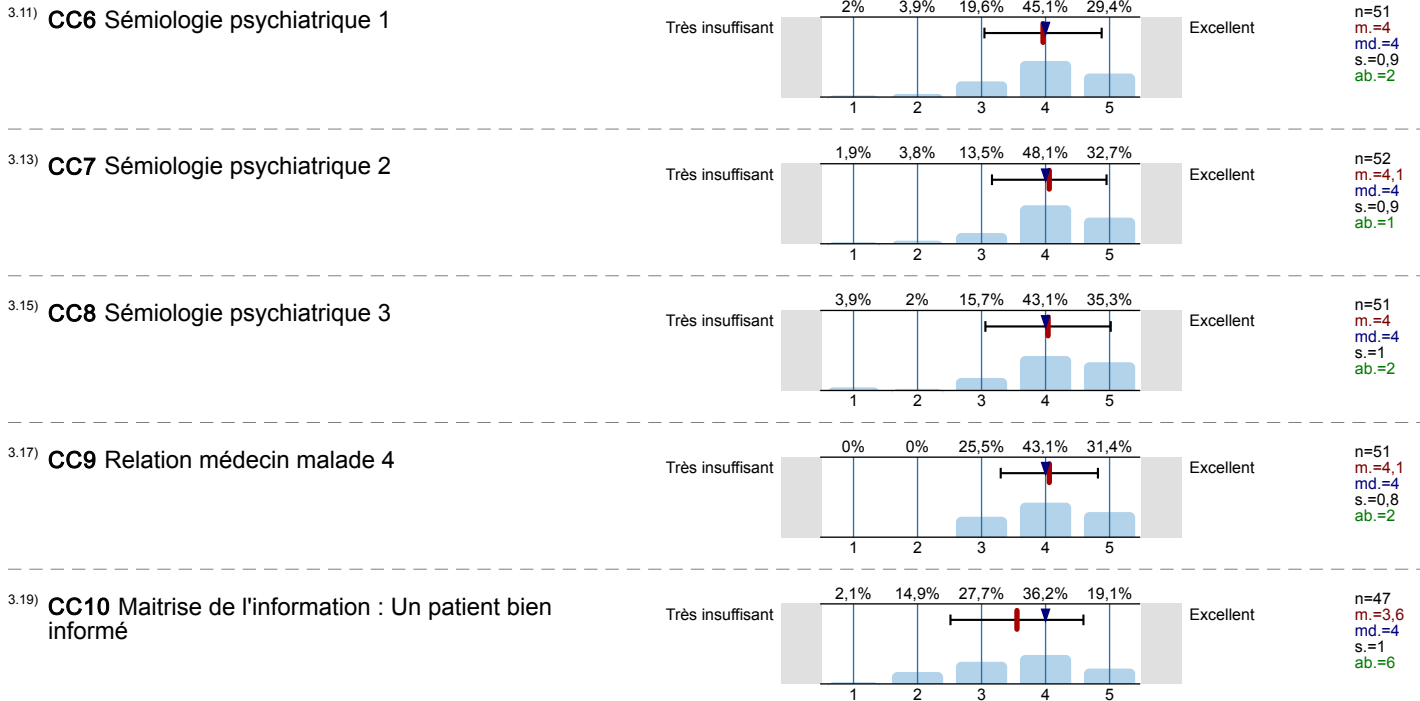
2.47) **Cours 7 Neuropathologie**




| | | | | | |
|-------|---|------------------|--|-----------|---|
| 2.49) | Cours 8 Plasticité synaptique et mémoire | Très insuffisant | | Excellent | n=31 m.=3,6 md.=4 s.=1 ab.=21 |
| 2.51) | Cours 9 Développement du système nerveux | Très insuffisant | | Excellent | n=17 m.=3,5 md.=4 s.=1,1 ab.=33 |
| 2.53) | Cours 10 Ganglions de la base et neuromodulation | Très insuffisant | | Excellent | n=50 m.=4,2 md.=4 s.=0,8 ab.=3 |
| 2.55) | Cours 11 Stress et troubles de l'humeur | Très insuffisant | | Excellent | n=50 m.=4,2 md.=4 s.=0,8 ab.=2 |
| 2.57) | Cours 12 Troubles du contrôle émotionnel | Très insuffisant | | Excellent | n=52 m.=4,3 md.=4 s.=0,7 |
| 2.59) | Cours 13 Addiction | Très insuffisant | | Excellent | n=51 m.=4,2 md.=4 s.=0,7 ab.=2 |
| 2.61) | Cours 14 Schizophrénie | Très insuffisant | | Excellent | n=50 m.=4,1 md.=4 s.=0,7 ab.=3 |
| 2.63) | Session interactive 1 : Psychopharmacologie | Très insuffisant | | Excellent | n=46 m.=4,1 md.=4 s.=0,9 ab.=6 |

3. Compétences cliniques

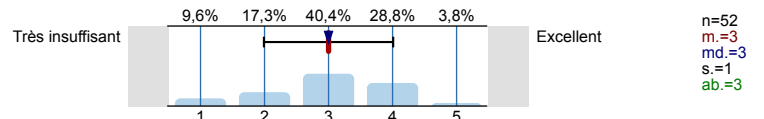
| | | | | | |
|------|-------------------------|------------------|--|-----------|--|
| 3.1) | CC1 Neurologie 1 | Très insuffisant | | Excellent | n=55 m.=4,2 md.=4 s.=0,7 ab.=1 |
| 3.3) | CC2 Neurologie 2 | Très insuffisant | | Excellent | n=56 m.=4,2 md.=4 s.=0,7 |
| 3.5) | CC3 Neurologie 3 | Très insuffisant | | Excellent | n=55 m.=4,2 md.=4 s.=0,8 |
| 3.7) | CC4 Neurologie 4 | Très insuffisant | | Excellent | n=53 m.=4,3 md.=4 s.=0,7 |
| 3.9) | CC5 Radiologie 4 | Très insuffisant | | Excellent | n=52 m.=3,7 md.=4 s.=0,9 ab.=2 |



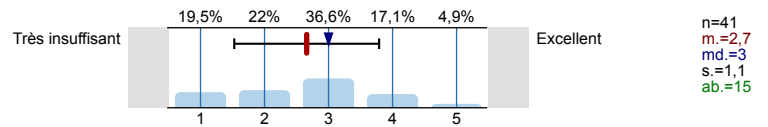
4. Dimension communautaire



4.17) **DC9** Médecine du travail 3 : Neurologie et Travail : Exemple de la Toxicité des Solvants



4.19) **DC10** Sciences humaines : Visualiser l'invisible, capter l'éphémère - expériences photographiques de la vie psychique à la fin du XIX siècle

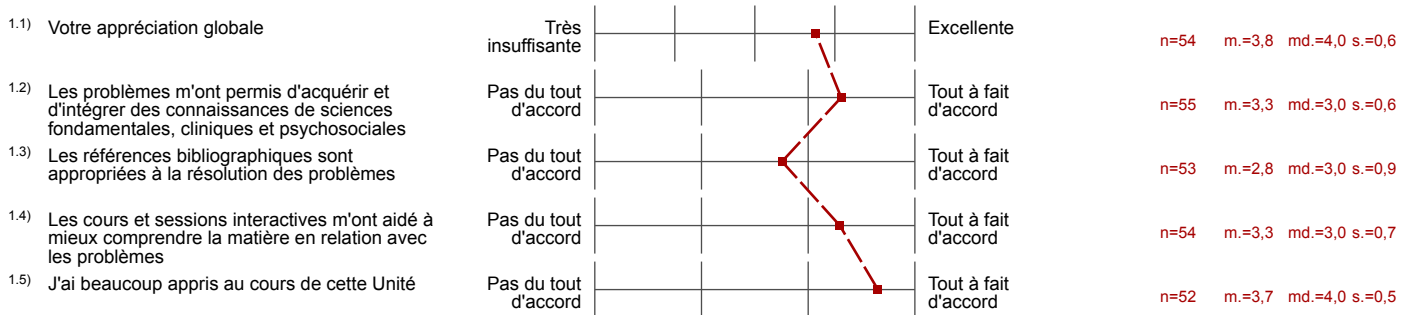


Profil

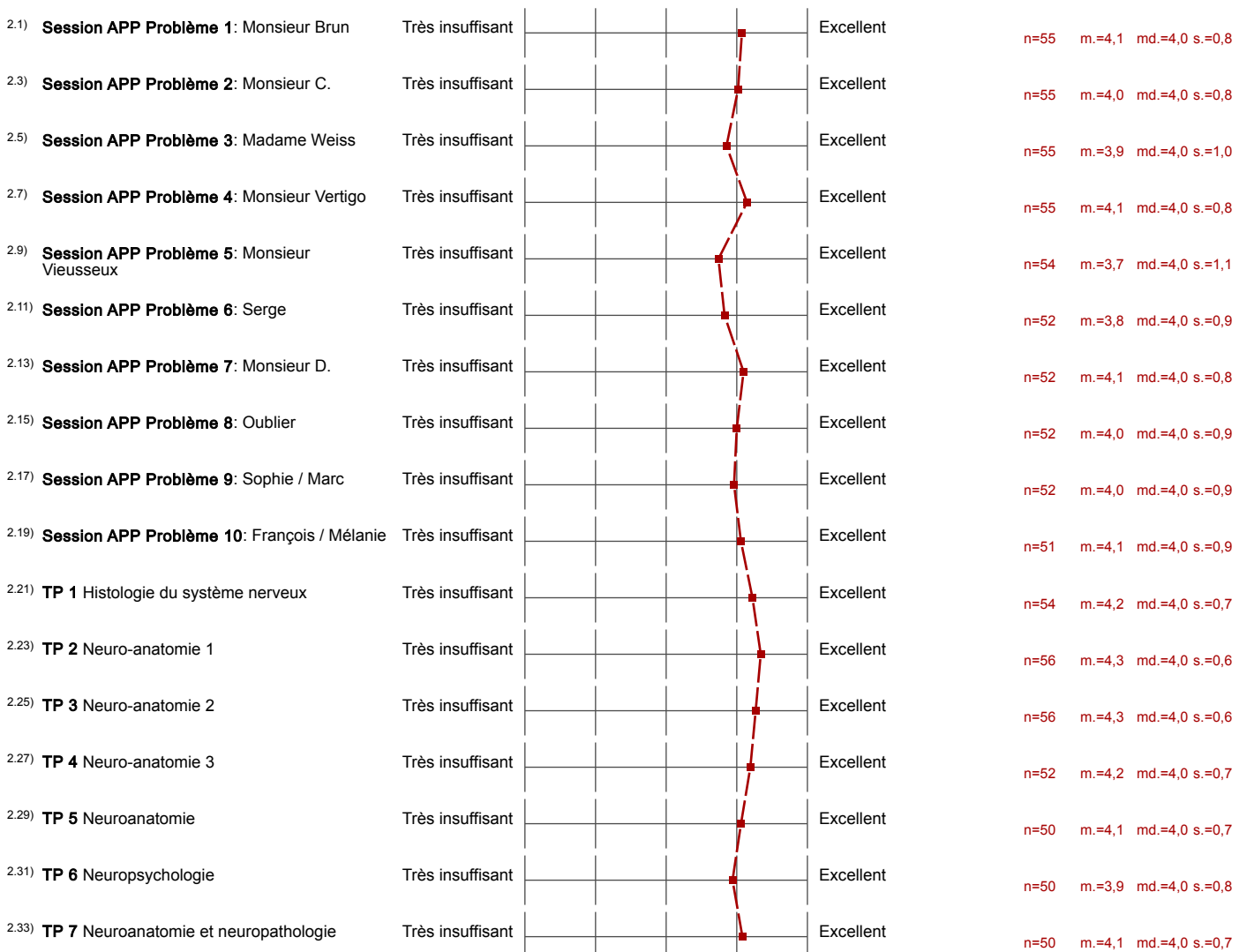
Département: Perception émotions comportement
Référent évaluation: Prof MUHLETHALER Michel
Objet: Perception Emotions Comportement
(Nom de l'enquête)

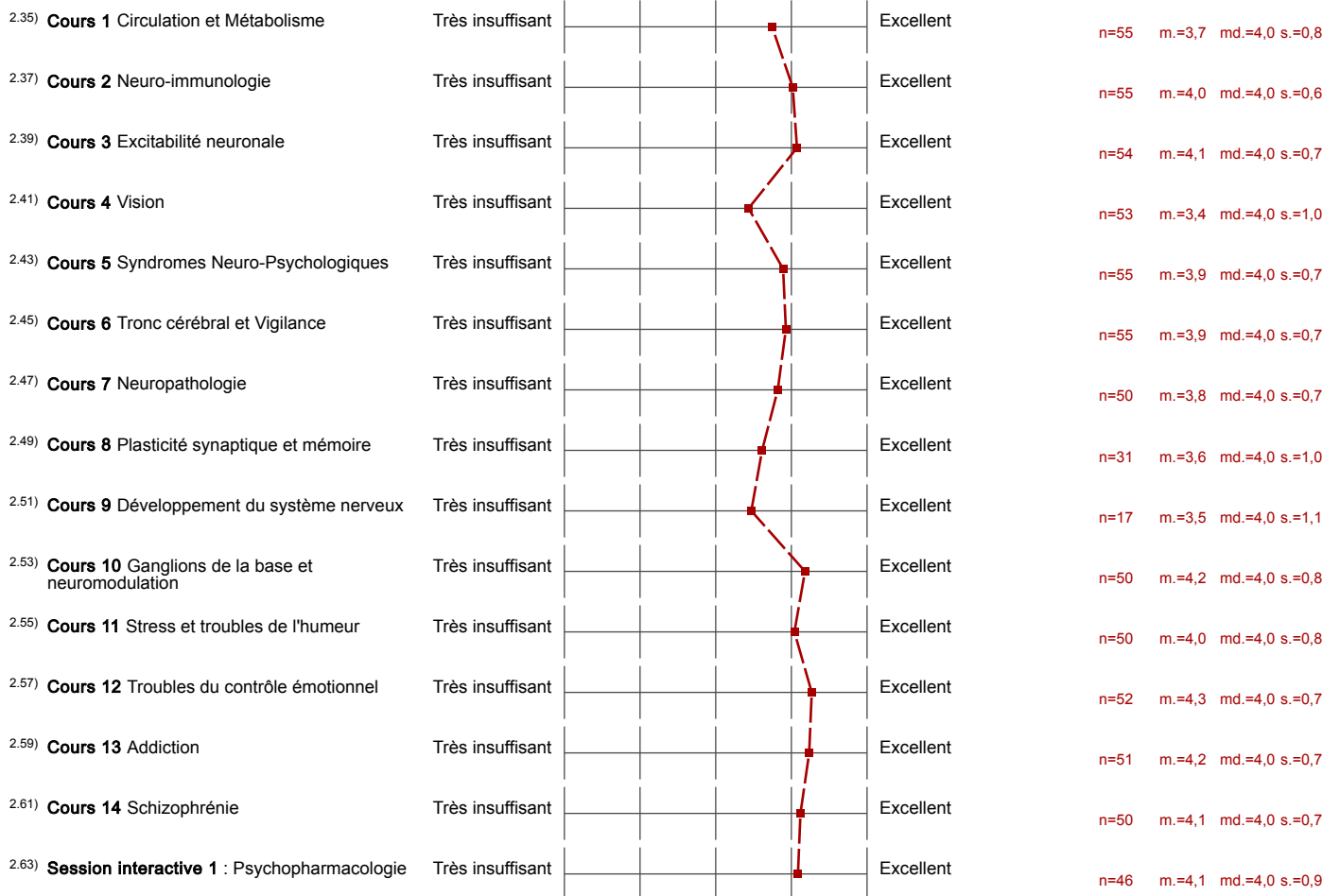
Valeurs utilisées dans la ligne de profil: Moyenne

1. Evaluation générale de cette unité




2. Sciences médicales de base



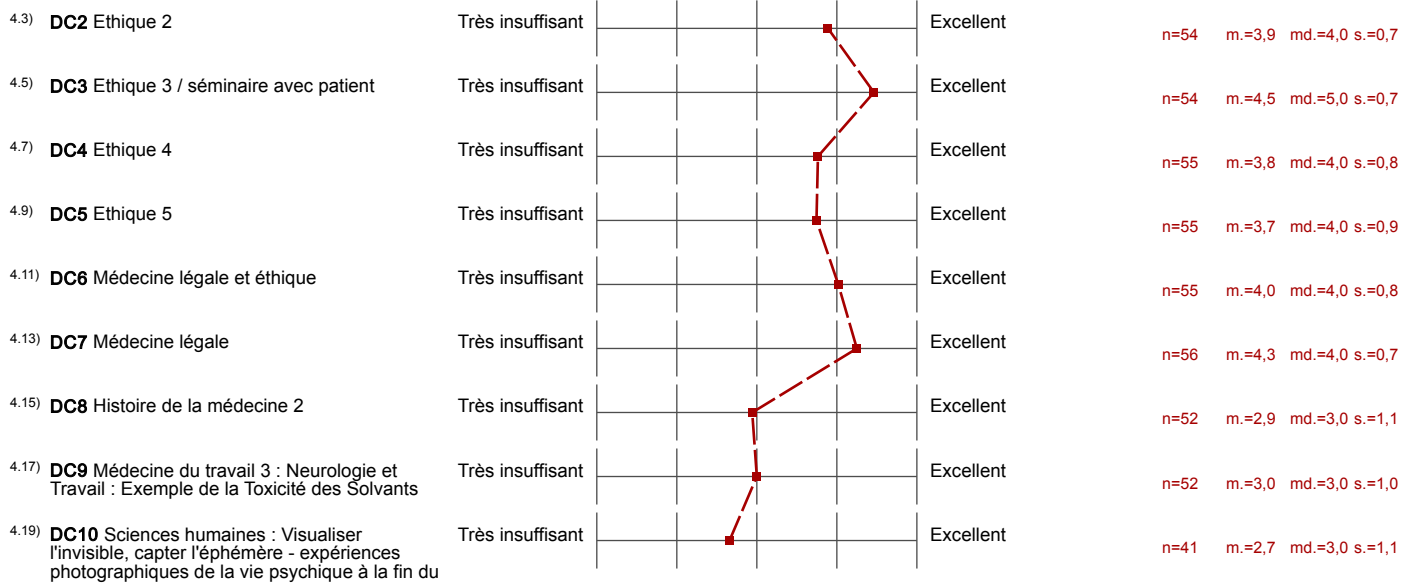


3. Compétences cliniques



4. Dimension communautaire





Profil

Département: Perception émotions comportement
 Référent évaluation: Prof MUHLETHALER Michel
 Objet: Perception Emotions Comportement
 (Nom de l'enquête)

