

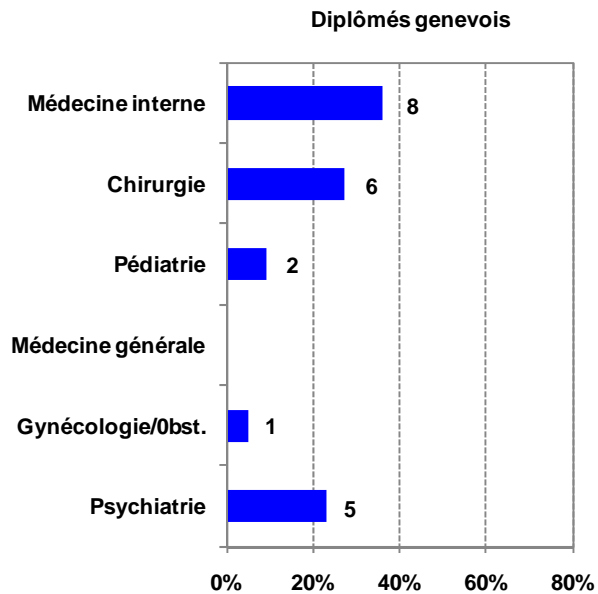
## Diplômés genevois

Choix de spécialité et de pratique professionnelle: Diplômés 2004 - 05 - Enquête 2007

Taux de réponse: 30% (25/84)

### Choix de spécialité: Grandes spécialités

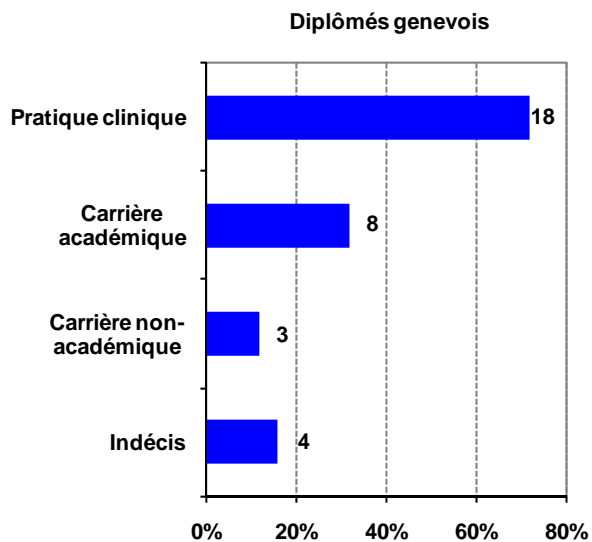
Remarque: Le graphe suivant inclut les étudiants qui ont précisé leur choix de spécialité à savoir N=22/25 (88%)



### Choix de pratique professionnelle

Remarque: - Le graphe suivant inclut tous les étudiants qui ont répondu au questionnaire à savoir N=25/87 (29%)

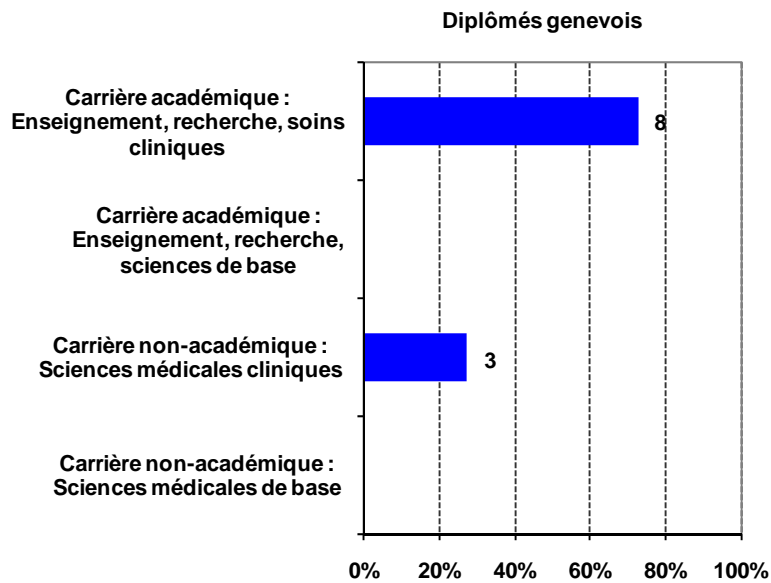
- Certains étudiants ont fait plus d'un choix.



## Choix de pratique professionnelle (N=21) (Indécis non inclus N=4)

### A - Carrière académique vs non-académique

Remarque: Le graphe suivant inclut les étudiants qui ont choisi une carrière académique ou non-académique à savoir N=11/21 (52%)



### B - Pratiques cliniques

Remarque: Le graphe suivant inclut les étudiants qui ont choisi une pratique clinique à savoir N=18/21 (86%).

