

Édition 2020

# L'ÉGALITÉ EN CHIFFRES À L'UNIGE



UNIVERSITÉ  
DE GENÈVE

## Un Service au cœur de l'UNIGE

### **SENSIBILISER**

Campagnes | Événements | Publications | Site internet | Réseaux sociaux

### **ANCRER**

Délégation et commissions égalité facultaires | Textes légaux, chartes et directives

### **RENFORCER**

Programmes et prix | Formations continues | Ateliers

### **FOCUS 20-21**

100 femmes et des milliers d'autres | Prévention harcèlement | Actions pour la diversité | Égalité et Cité | Langage épiciène et inclusif

---

## L'égalité à l'UNIGE c'est...

**Des milliers** de personnes informées de nos événements via nos réseaux sociaux

- **2'675** followers sur Facebook
- **1'232** followers sur Instagram
- **592** followers sur Twitter

**49** procédures de nomination suivies

**26** rapports de la Délégation à l'égalité

**25** conférences et événements grand public

**6** prix genre pour les étudiant-es

**5** programmes pour les carrières académiques

**3** formations continues autour de la diversité

**3** projets de coopération suisse (1 direction, 2 participations)

**2** journées mixité des filières

**1** direction de projet Interreg France-Suisse

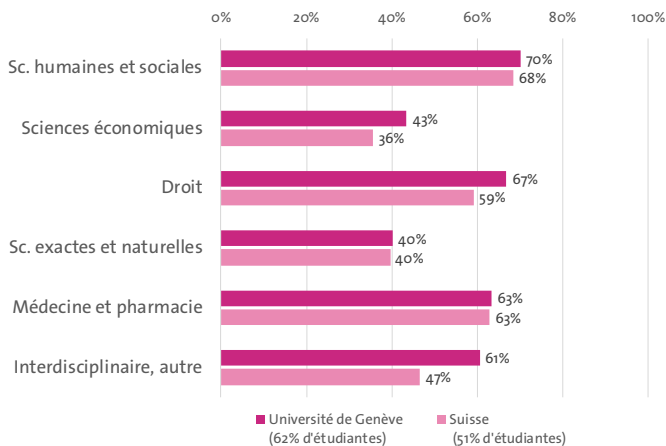
**1** plan d'action égalité et diversité

L'Université de Genève est la haute école universitaire suisse qui compte la proportion la plus importante d'étudiantes

**62%** d'étudiantes à l'UNIGE

**51%** d'étudiantes en Suisse

## Proportion d'étudiantes à l'UNIGE et en Suisse<sup>1</sup>



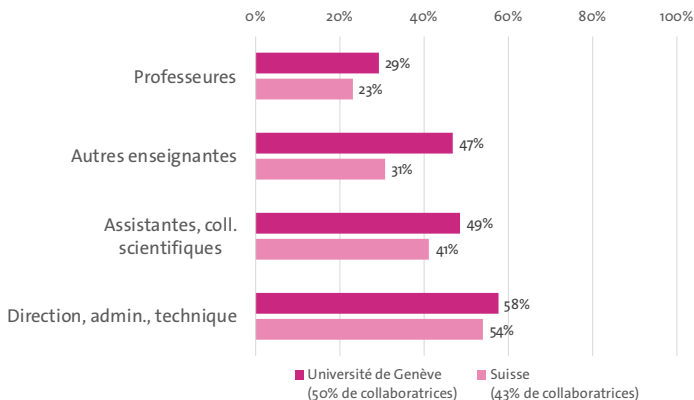
Source: Office fédéral de la statistique et Université de Genève, données 2019

1 Branches SIUS (Système d'information universitaire suisse)

## PERSONNEL

- En Suisse, **31%** des hautes écoles universitaires sont dirigées par une femme
- À l'UNIGE,
  - 29%** de professeures
  - 58%** de collaboratrices parmi le personnel administratif et technique
  - 45%** de femmes à des postes de direction et de décision

### Fonctions exercées à l'UNIGE et en Suisse



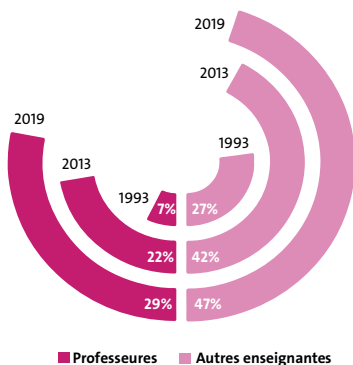
Source: Office fédéral de la statistique (données 2018) et Université de Genève (données 2019)

# CARRIÈRE ACADÉMIQUE

## Évolution dans le corps enseignant de l'UNIGE, 1993-2019

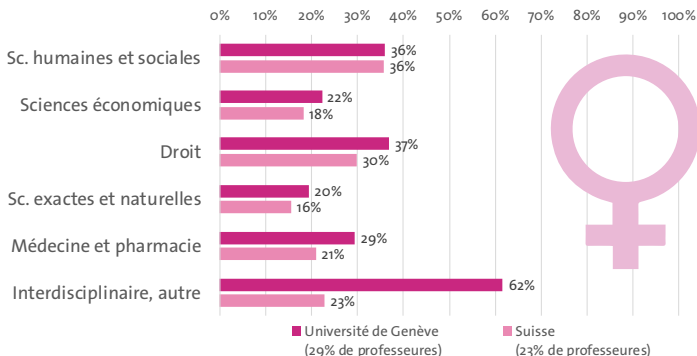
7% de professeures en 1993

29% de professeures en 2019



Source: Office fédéral de la statistique / UNIGE

## Proportion de professeures à l'UNIGE et en Suisse<sup>1</sup>



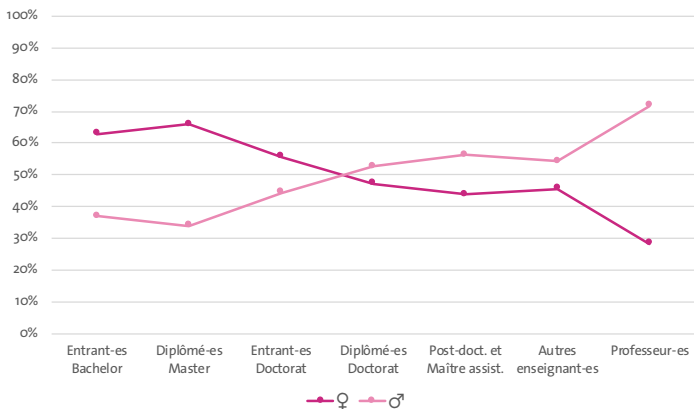
Source: Office fédéral de la statistique (données 2018) et Université de Genève (données 2019)

<sup>1</sup> Branches SIUS (Système d'information universitaire suisse)

**22%** de professeures ordinaires  
**35%** de professeures associées  
**53%** de professeures assistantes



## L'égalité à différents moments de la carrière académique



## CHIFFRES-CLÉS 2019

---

**62%** d'étudiantes

**52%** de doctorantes

**29%** de professeures

**58%** de collaboratrices au sein du personnel administratif et technique

### L'UNIGE en 1989:

**52%** d'étudiantes

**6%** de professeures

---

### PLUS D'INFORMATION

[www.unige.ch/egalite](http://www.unige.ch/egalite)



@unigeegalite



@egaliteunige

### Service égalité

24, rue du Général-Dufour 1211 Genève 4

022 379 12 68

egalite@unige.ch

### Bureau de l'information statistique

24, rue du Général-Dufour 1211 Genève 4

[www.unige.ch/stat](http://www.unige.ch/stat)

statistiques@unige.ch