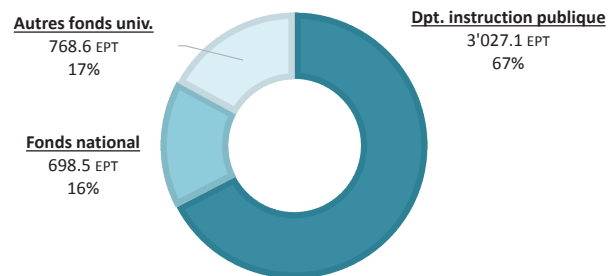


Sur l'ensemble de l'année 2017, 6'503 personnes ont travaillé à l'UNIGE, pour un total de 4'494.2 équivalents plein temps (EPT). L'effectif du personnel de l'UNIGE est resté stable ces deux dernières années, avec une progression du nombre de postes en EPT de +0.8% en 2016 et +1.0% en 2017.

### Source de financement

Près de 7 postes sur 10 sont financés par le Département de l'instruction publique (DIP), le reste étant financé par des fonds universitaires (Fonds national suisse et autres fonds universitaires). La part des postes financés par le DIP tend à se réduire, passant de 71% en 2011 à 67% en 2017. Ce sont principalement les contrats financés par le fonds national suisse (FNS) qui, ces deux dernières années, ont augmenté (+11% en deux ans), alors que le nombre de postes financés par les autres fonds universitaires a reculé de -2.4% entre 2016 et 2017.

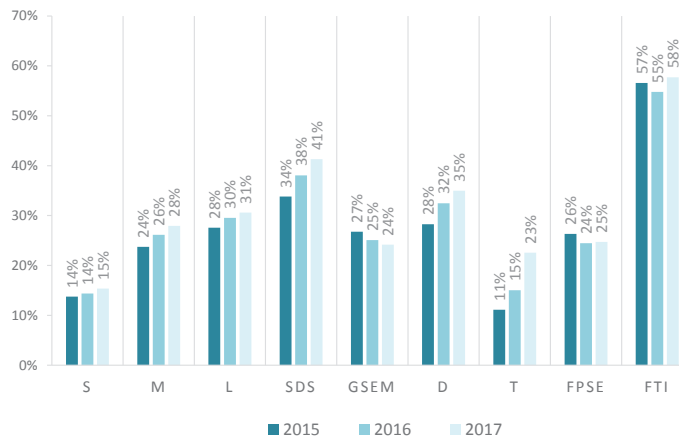
### Répartition du personnel, en EPT, selon la source de financement en 2017



### Femmes professeures

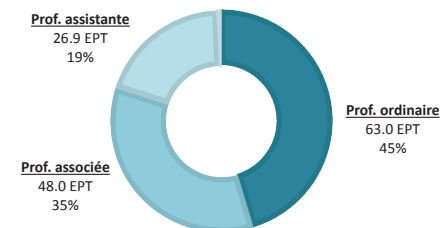
Cette année encore, la part de femmes au sein du corps professoral poursuit sa progression et atteint 27% au niveau de l'institution. Dans toutes les facultés la part de femmes aux postes de professeurs continue de croître, en particulier dans les facultés de traduction et d'interprétation (58%), des sciences de la société (41%) et de droit (35%), excepté en faculté d'économie et management où cette proportion n'a cessé de baisser depuis 2015, passant de 27% à 24%.

### Évolution de la part de femmes au sein du corps professoral selon les facultés, 2015-2017

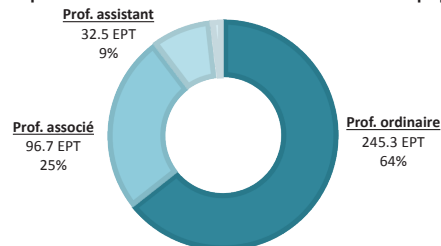


Entre 2015 et 2017, la part de femmes professeures ordinaires est passée de 18% à 20%, celle de femmes professeures associées de 34% à 33% et celle de femmes professeures assistantes de 34% à 45%.

### Répartition des femmes selon les fonctions du corps professoral, en 2017



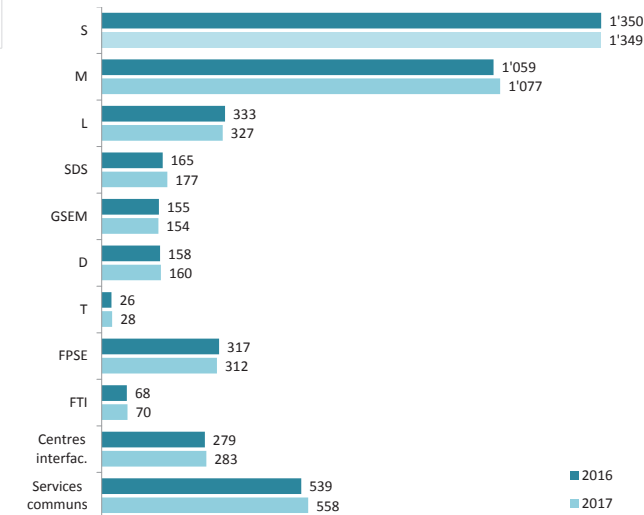
### Répartition des hommes selon les fonctions du corps professoral, en 2017



### Facultés et centres interfacultaires

Dans la plupart des structures de l'UNIGE, le nombre de postes en équivalents plein temps a très peu progressé entre 2016 et 2017. Trois structures sont marquées par une variation des EPT : la faculté des sciences de la société, avec une hausse des EPT de +7.5%, passant de 164.9 à 177.3 EPT, et les facultés des lettres et de psychologie et des sciences de l'éducation, qui sont confrontées à une baisse des effectifs de -1.8%.

### Évolution du personnel selon les facultés et centres interfacultaires, en EPT, 2016-2017



### PLUS DE CHIFFRES ?

Les données détaillées relatives au personnel sont disponibles sous divers formats sur le site <http://www.unige.ch/stat/fr/statistiques/personnel/>

La brochure *Statistique universitaire* (2017) sera disponible au format papier et pdf courant mars 2018.

### Complément d'information

Pour toute demande (chiffres supplémentaires, explications, remarques) veuillez adresser un courriel à Olivia Peila ou Véronique Produit à l'adresse suivante : [statistiques@unige.ch](mailto:statistiques@unige.ch).