


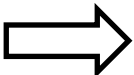
URGENCES : QUE FAIRE ? QUI APPELER ?


Incendie  **118 / bouton poussoir et 1222**
Evacuer

Accident grave  **144 et 1222**
(ou **333 agent de sécurité)


Ne pas transporter les blessés ayant des dommages corporels
Accueillir les secours à l'entrée du bâtiment, surveiller le blessé

Brûlures  Refroidir minimum 15 min  infirmerie


Produit dans l'œil  Lavage à l'eau (douche oculaire)
Appeler le **144** et **1222** - Accompagner le blessé à la clinique
ophtalmologique (avec les fiches de toxicité)

Corps étranger dans l'œil  **144 et 1222**
Ne rien entreprendre. Accompagner la personne à la clinique
ophtalmologique

Intoxication par ingestion  **145 et 1222**

Produit sur le corps  Enlever les habits souillés,
laver immédiatement le plus longtemps possible / utiliser
de la Diphothérapie si disponible / attendre l'arrivée des secours
- appeler le **145** et **1222**

Urgence sûreté  **1222 et/ou 117**

Personne en feu  Eteindre (jeter par terre)-couverture
Appeler le **144** et **1222**

Incident chimique  Evacuer-fermer labo **1222**

QUE FAIRE EN CAS D'ACCIDENT OU INCIDENT CHIMIQUE OU TECHNIQUE

Epandage d'un produit chimique

Evacuer le laboratoire, fermer la porte et appeler le **1222**
(ou le **333 – l'agent de sécurité)

Réactif chimique à détruire

MSDS (<https://www.msds-europe.com/fr/>) dans la base de donnée « Quarks » ou catalogue fournisseur

Mauvaise odeur d'origine inconnue

Remplir les siphons au sol et faire couler tous les robinets quelques minutes

Panne de courant – Dérangements techniques

Contactez M. Droux 96016

Déclaration d'accident ou presque accident

Marche à suivre administrative pour les collaborateurs :

file:///C:/Users/NATHAL~1/AppData/Local/Temp/Schema_marche_a_suivre-1.pdf

Signaler une anomalie, un incident ou un presqu'accident

<https://formulaire.unige.ch/outils/limesurveydibat2/index.php/453873?lang=fr>

Santé et sécurité au travail

M. Raphaël Maïon 93163