

L'intensité des études - Définitions

Les statistiques actuelles des étudiant-es nous donnent le nombre d'étudiant-es immatriculé-es, nombre que l'on peut ventiler par formations, facultés ou niveaux d'études sans autre détail. Afin de compléter ces statistiques et de les adapter à la réforme de Bologne, l'Office Fédéral de la Statistique (OFS) a développé en partenariat avec Swissuniversities une statistique permettant d'estimer les efforts fournis par les étudiant-es en Bachelor et en Master. Ce projet comprend divers postulats qui permettent de définir une méthode d'évaluation.

1-Les crédits (ECTS) retenus seront des crédits «évalués». On entend par crédits «évalués» un crédit attribué théoriquement à toute évaluation d'un travail fourni par un-e étudiant-e, sans notion de réussite.

2-Les crédits «évalués» des étudiant-es seront recueillis par les Hautes Ecoles prestataires, quel que soit le lieu d'immatriculation de l'étudiant-e. En d'autres termes, un-e étudiant-e immatriculé-e à l'Unil qui suit un cours de géologie à l'Unige et, qui s'inscrit à un examen de 6 crédits, verra ces 6 crédits comptés dans la statistique de l'Unige, car c'est à l'Unige qu'il a «passé» ou, du moins, a été évalué pour son examen.

3- Un-e étudiant-e doit faire en moyenne 60 ECTS par an. On calculera des Equivalents Plein Temps (EPT) en attribuant: 1 EPT par 60 ECTS évalués.

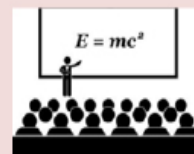
4-Finalement pour estimer l'intensité (en pourcentage), on divisera ces EPT par le nombre d'étudiant-es immatriculé-es. Ces 4 étapes sont imagées dans le graphique des *Etapes du calcul de l'intensité des études -Unige -2020*.

5-L'année indiquée est celle des examens passés par l'étudiant-e.

Etapes du calcul de l'intensité des études - Unige - 2020

Nombre d'étudiant-es évalué-es en études de base

UNIGE 13 365



Nombre de ECTS évalués :

UNIGE 653 520



Nombre d EPT:

UNIGE 10 892

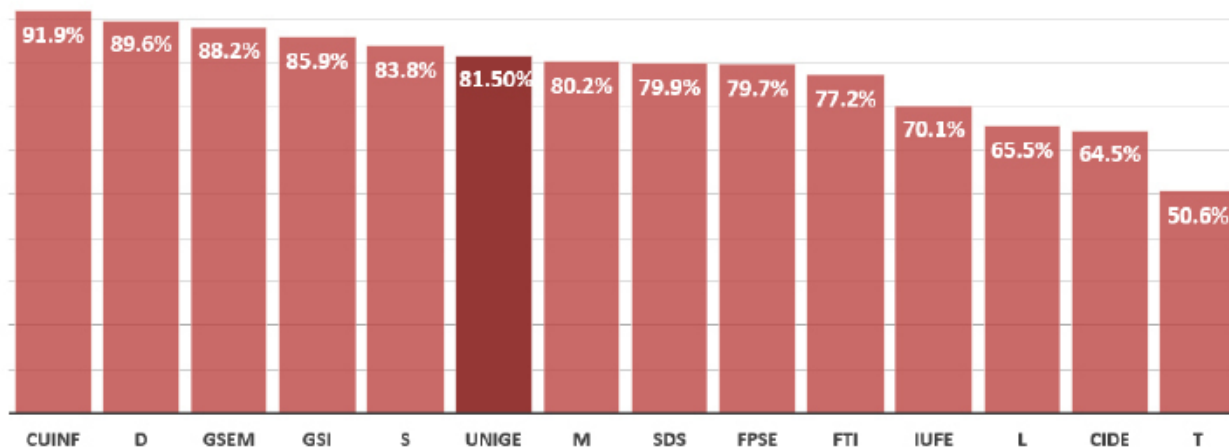


Intensité des Etudes:

UNIGE 81.50%



Intensité des études - Unige et facultés-2020



Médecine

Sciences

FPSE SDS

IUFE FTI

Théologie GSI

Droit

CUI Lettres

GSEM

Conception et réalisation :

Bureau de l'information statistique

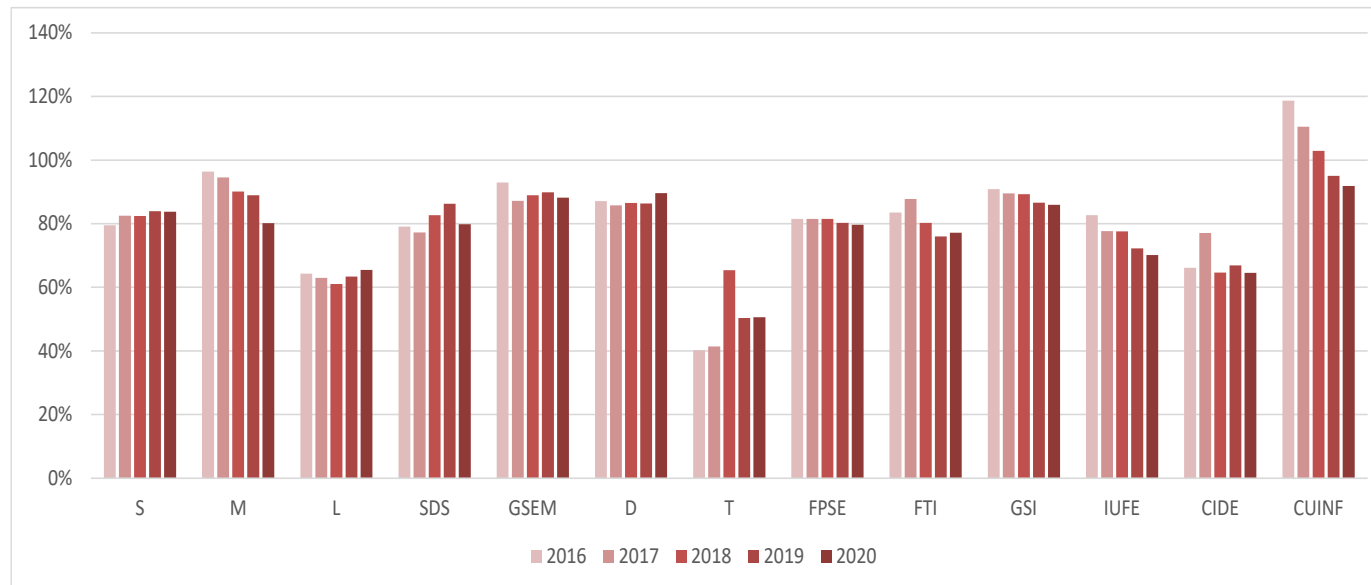
Pour toute demande veuillez adresser un courriel à statistiques@unige.ch

Un outil statistique complémentaire

Cette intensité permet de voir le temps que l'étudiant-e a consacré exclusivement à ses études. Les pourcentages indiquant l'intensité des études sont assez élevés en général. Parfois, comme en Faculté de Théologie, on a des étudiant-es qui ont une intensité moins élevée car ils organisent leurs études sur plus de semestres que les étudiants *standards*. L'intensité des études permet d'identifier ce phénomène. Selon l'OFS*, la baisse de l'intensité est plus visible chez les étudiant-es en Master, car ils seraient plus nombreux à exercer un travail à côté de leurs études que les étudiant-es en Bachelor. Dans tous les cas, les pourcentages sont inférieurs à 100% car les étudiant-es ont parallèlement à leurs études d'autres activités. L'intensité des efforts n'est, comme précisé dans l'introduction en rien liée à la réussite, seul l'effort *identifié*, est pris en compte. L'intensité est donnée en pourcentage; le nombre d'étudiant-es peut donc faire varier de manière importante cette donnée lorsque le nombre d'étudiant-es est petit. L'idée finale de cette intensité serait également d'estimer l'effort fourni par les facultés pour dispenser des cours à des étudiant-es d'autres facultés ou d'autres Hautes Ecoles. Le calcul de l'intensité des efforts de l'étudiant-e devient, dès lors, un nouvel outil statistique qui permet de suivre le cursus des étudiant-es mais aussi d'estimer les efforts financiers et humains que l'Alma Mater devrait prévoir pour répondre aux besoins des enseignant-es.

*Intensité des études et mobilité des étudiants- Années d'études 2014/15 à 2016/17- OFS

Nombre de crédits évalués par faculté 2016-2020



Nombre d'étudiant-es en Bachelor et Master par faculté 2016-2020

