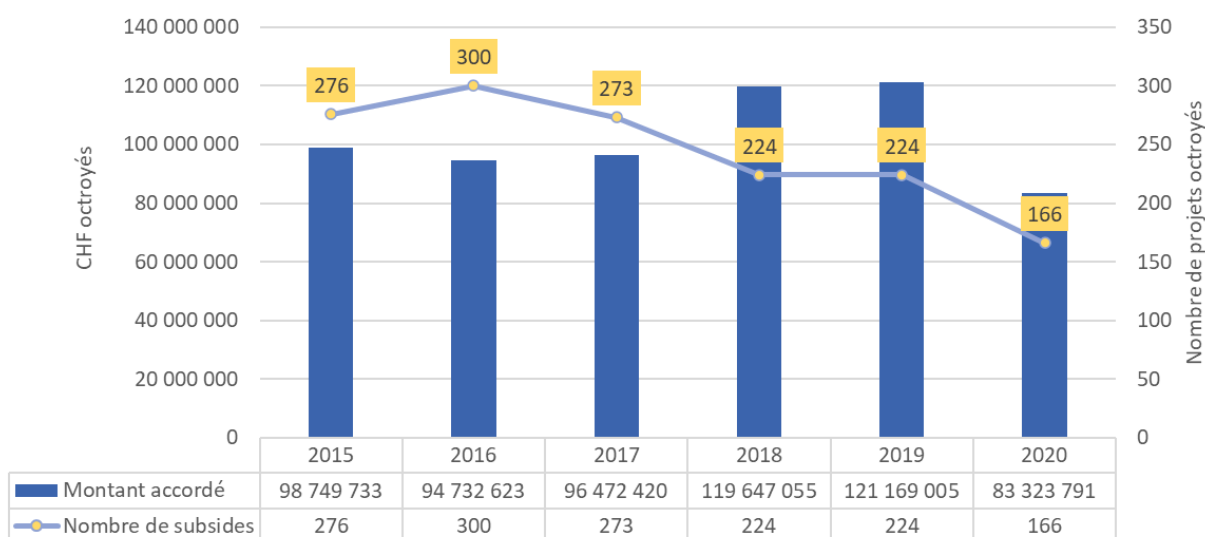


## Subsides octroyés à l'UNIGE par le Fonds national suisse

Chaque année, le Fonds national suisse (FNS) transmet au Bureau de l'information statistique la liste nominative des chercheurs et chercheuses de l'UNIGE ayant reçu un subside<sup>1</sup>. Ces données sont ensuite intégrées à la base de données *Recherche* de l'UNIGE afin d'établir le lien avec les informations contractuelles du personnel ayant reçu un subside.

En 2020, le montant octroyé par le FNS à l'UNIGE a fortement baissé (-31%), passant de CHF 121'169'005.- en 2019 à CHF 83'323'791.- en 2020, hors pôles de recherche nationaux<sup>2</sup> (PRN). Parmi les raisons qui expliqueraient cette forte baisse, citons la réduction de l'enveloppe globale à disposition du FNS qui a impacté négativement dix des douze hautes écoles universitaires suisses ainsi que l'introduction, en 2018, de deux nouveaux instruments d'encouragement ayant induit une hausse importante mais temporaire des montants CHF alloués à l'UNIGE (Eccellenza et PRIMA).

**Graphique 1 – Evolution des subsides octroyés à l'UNIGE par le Fonds national suisse, en CHF et en nombre de projets, selon la date de décision de l'octroi, 2015-2020 (hors PRN)**

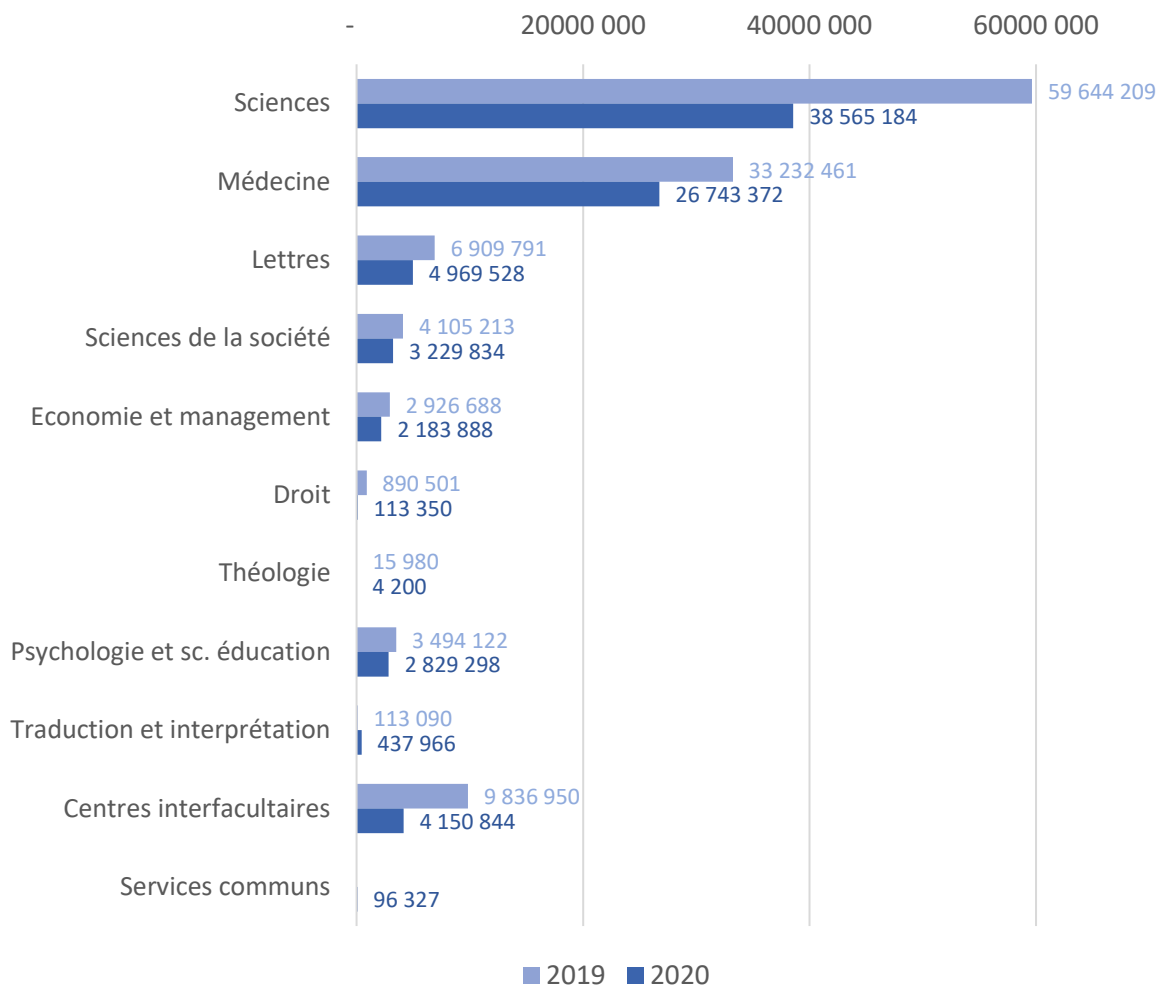


Plus de huit subsides sur dix octroyés à l'UNIGE sont destinés aux facultés des sciences (46%), de médecine (32%) et des lettres (6%). Viennent ensuite les centres interfacultaires (5%), les facultés des sciences de la société (4%), de psychologie et des sciences de l'éducation (3%) et d'économie et de management (3%).

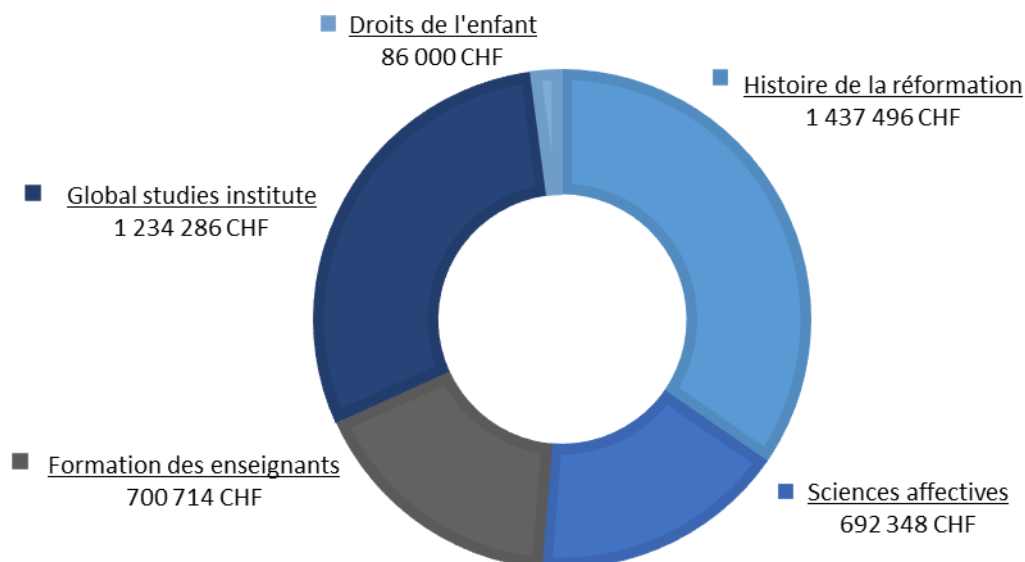
<sup>1</sup> Liste déterminée selon le critère de la date de décision d'octroi. Depuis 2019, cette liste comprend uniquement les subsides principaux.

<sup>2</sup> Cette année le FNS n'a pas encore transmis les montants alloués aux PRN.

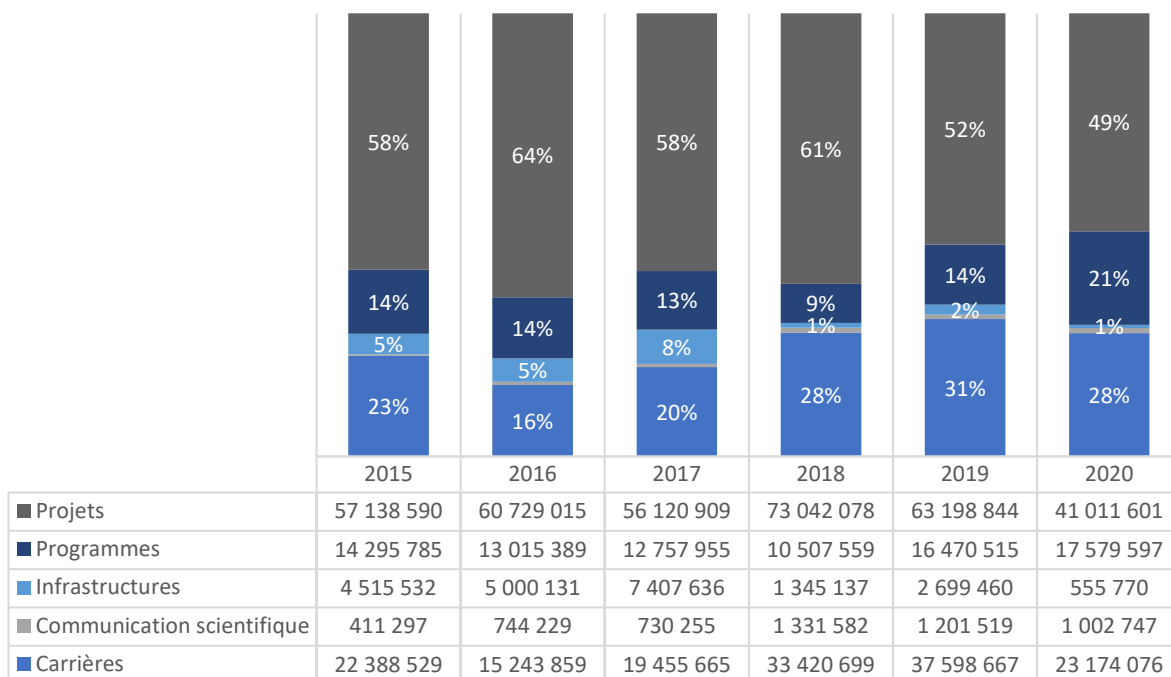
**Graphique 2 – Répartition des subsides FNS octroyés à l'UNIGE (hors PRN), en CHF, par facultés et centres interfacultaires, en 2019 et 2020 (au total, en 2020, CHF 83'323'791.-)**



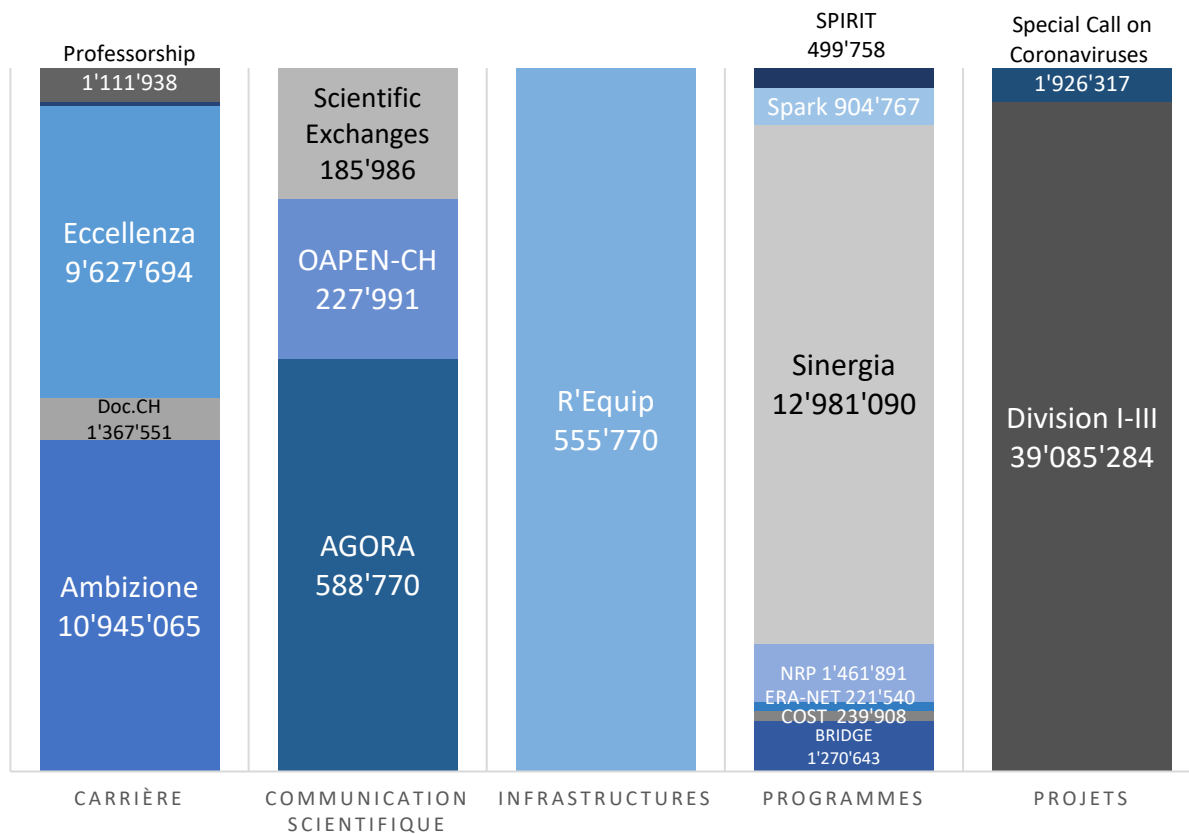
**Graphique 3 – Répartition des subsides FNS par centres interfacultaires (hors PRN), en CHF, en 2020 (CHF 4'150'844.-)**



**Graphique 4 – Evolution, en CHF, des instruments d’encouragement, 2015-2020**



**Graphique 5 – Répartition des instruments d’encouragement par type, en 2020**



Graphique 6 – Répartition des montants octroyés par la commission de recherche de l'UNIGE pour les bourses de mobilité (au total CHF 7'564'741.-), en 2020

