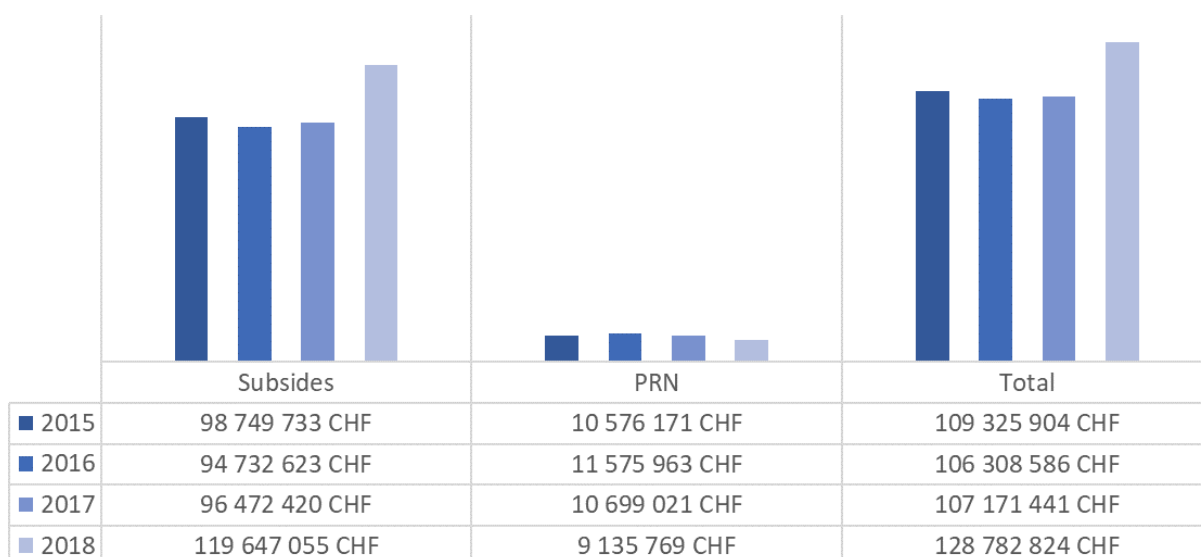


Subsides octroyés à l'UNIGE par le Fonds national suisse

Chaque année, le Fonds national suisse (FNS) transmet au Bureau de l'information statistique la liste nominative des chercheurs et chercheuses de l'UNIGE ayant reçu un subside¹. Ces données sont intégrées à la base de données FNS de l'UNIGE afin d'établir le lien avec les informations contractuelles du personnel ayant reçu un subside.

En 2018, l'UNIGE a reçu du FNS au total CHF 128'782'824.-, dont CHF 9'135'769.- pour les pôles de recherche nationaux (PRN). Entre 2017 et 2018, le montant des subsides hors PRN a progressé de 23 millions de francs (+24%), représentant ainsi le montant le plus élevé que l'Institution ait reçu ces dernières années du Fonds national (CHF 119 647 055.-).

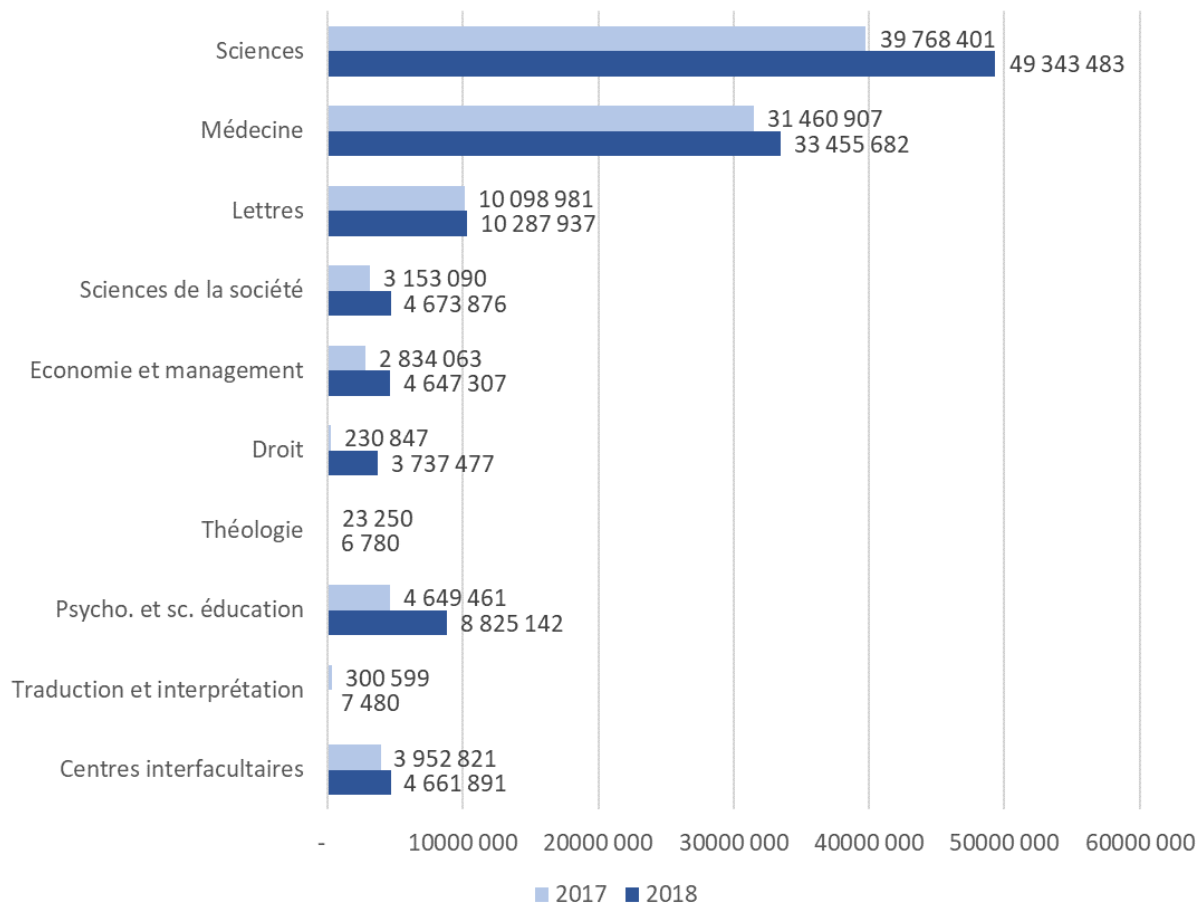
Graphique 1 – Evolution des montants octroyés à l'UNIGE par le Fonds national suisse, en CHF, selon la date de décision de l'octroi, 2015-2018




Trois quarts des subsides octroyés à l'UNIGE sont destinés aux facultés des sciences (41%), de médecine (28%) et des lettres (9%). Viennent ensuite les facultés de psychologie et des sciences de l'éducation (7%), des sciences de la société (4%) et d'économie et de management (4%). Cette année, le montant des subsides a fortement augmenté en faculté de droit (+ 3.5 millions de francs) et en faculté de psychologie et des sciences de l'éducation (+ 4.2 millions de francs).

¹ Liste déterminée selon le critère de la date de décision d'octroi.

Graphique 2 – Répartition des subsides FNS octroyés à l'UNIGE (hors PRN) , en CHF, par facultés et centres interfacultaires, en 2017 et 2018 (au total en 2018 CHF 119'647'055.-)



Graphique 3 – Contributions 2018, en CHF, aux pôles de recherche nationaux pour l'UNIGE



Graphique 4 – Répartition des montants octroyés par la commission de recherche de l'UNIGE pour les bourses de mobilité (au total CHF 6'990'189.-), en 2018

