

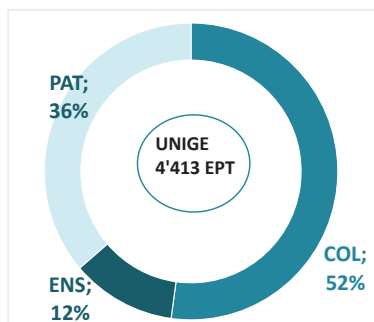
Statistique du personnel 2015

L'Université de Genève compte en 2015, **6310 collaborateurs**. (selon photographie au 31.12)

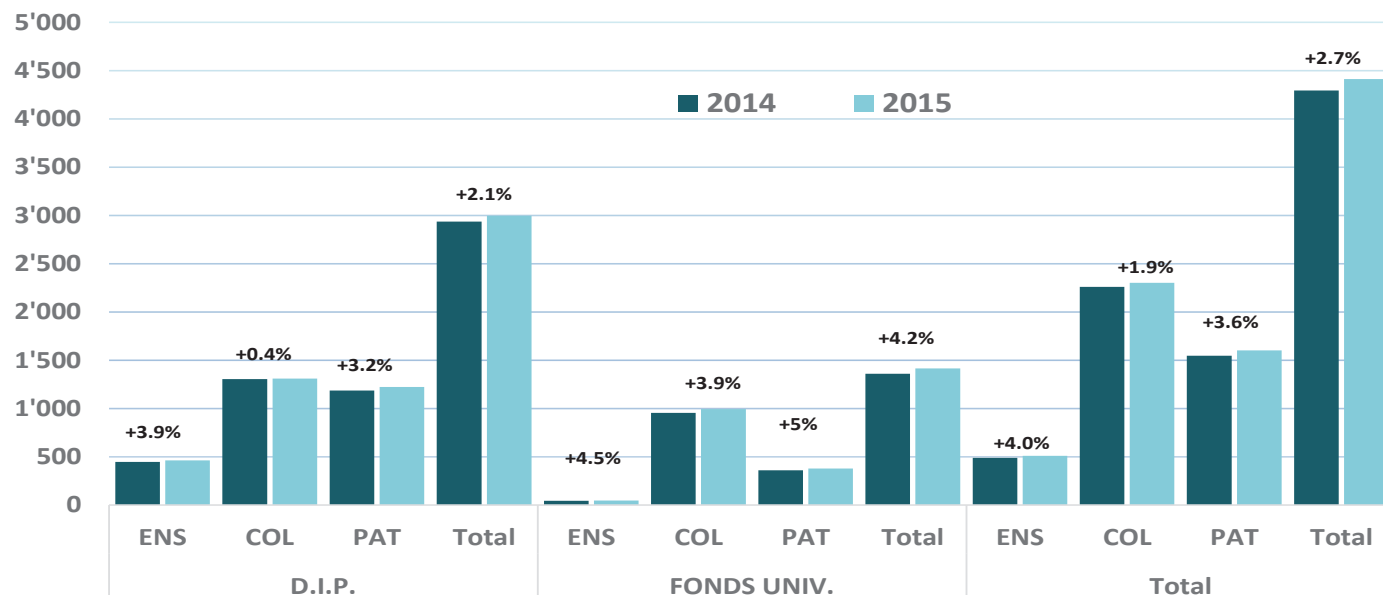
En taux moyen sur l'année 2015, cela représente **4413 EPT, soit un accroissement de 2.7% entre 2014 et 2015. L'augmentation des effectifs était, entre 2013 et 2014, de 0.5%**, passant de 4274.3 à 4294.9 EPT. Toutefois ces statistiques ne tiennent compte que des places consommées d'une année à l'autre mais pas des places budgétées.

En ce qui concerne la répartition du personnel selon le type de financement, il apparaît que 68% des collaborateurs sont sur DIP et 32% sur fonds en 2015. La proportion est identique à celle de 2014.

Graphique N°1 Personnel 2015, répartition selon fonction (taux moyen, EPT)*



Graphique N°2 Personnel en 2014 et 2015 selon taux moyen en EPT et variation en pourcentage en 2014 et 2015 selon le financement et le groupe de fonctions



Globalement les facultés ont des variations différentes:

GSEM

La faculté voit son nombre de professeurs passer de 31.9 à 36.1 EPT en 2015 soit une augmentation de 13%. Toutefois sur la faculté la GSEM a baissé ses effectifs de 1%.

DROIT

La faculté voit son nombre de professeurs passer de 36.1 à 37.7 EPT en 2015 soit un accroissement de 4%. Toutefois sur la faculté le Droit a baissé ses effectifs de 1%.

SDS

Passant de 35.7 à 38.8 EPT, la faculté augmente son pourcentage de professeurs de 9%. La SDS augmente son PAT de 32% avec 15 EPT en 2014 et 19.9 EPT

en 2015.

FPSE

La faculté voit son nombre de professeurs passer de 47.3 à 51.1 EPT en 2015 soit un accroissement de 8%. Globalement la FPSE a augmenté de 4%.

SCIENCES

La faculté voit son nombre de professeur passer de 133.1 à 135.2 EPT en 2015 soit un accroissement de 2%. Globalement la faculté de Sciences augmente de 3%.

THEOLOGIE

Passant de 8 à 9 EPT, la faculté augmente son pourcentage de professeurs de 13%, et augmente globalement de 7% son personnel.

FTI

La faculté a passé globalement de 71.1

à 72.7 EPT soit un accroissement de 2%.

LETTRES

Passant de 67.5 à 70.9 EPT, la faculté augmente son pourcentage de professeurs de 5%. Globalement la faculté accroît ses effectifs de 3%.

MEDECINE

Passant de 108.6 à 109.9 EPT, la faculté augmente ses professeurs de 1.2%, mais reste, in fine, assez stable.

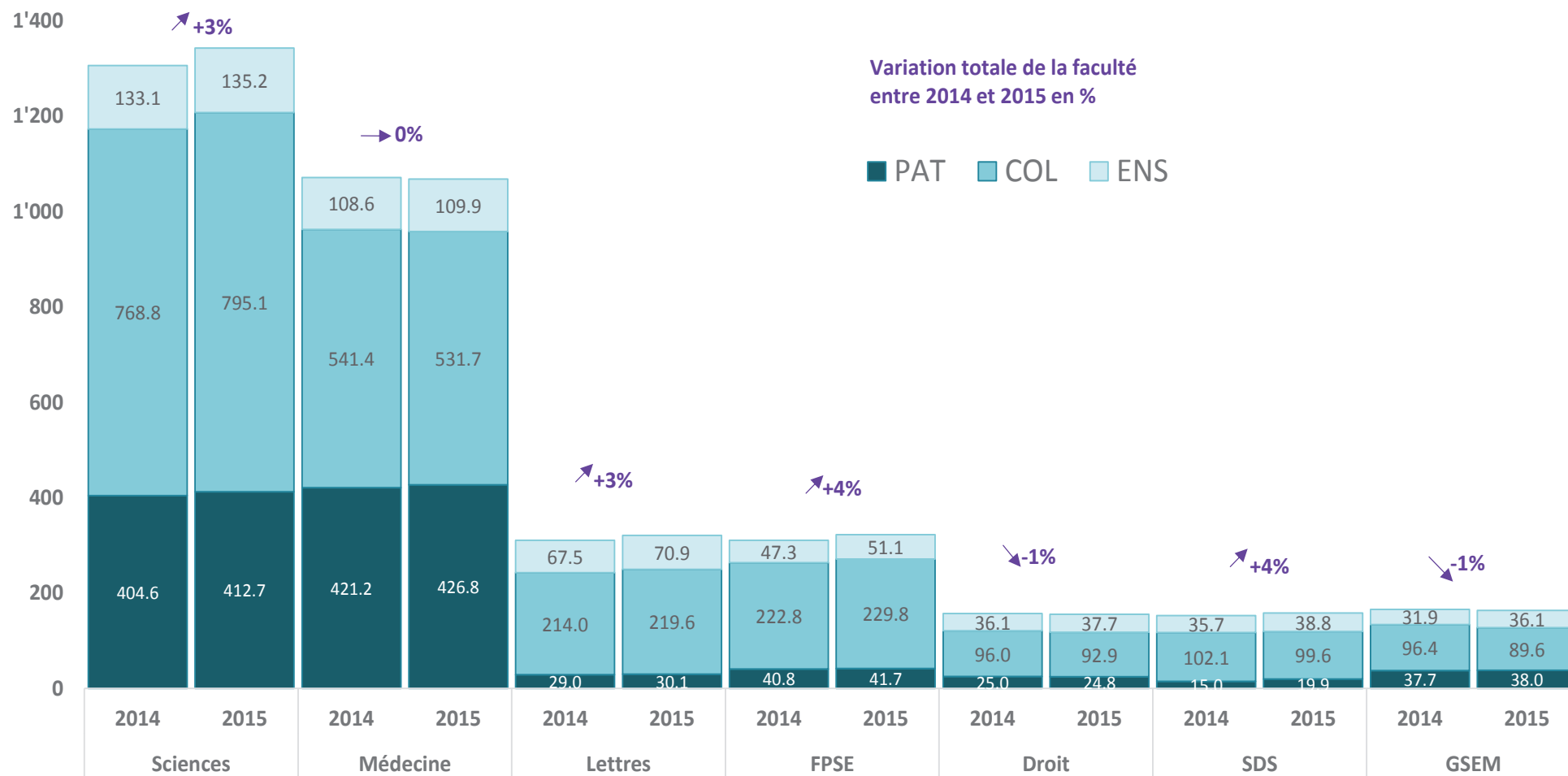
*DEFINITIONS:

On entend par **ENS** : tous les fonctions de professeur-es.

On entend par **COL**: tous les collaborateurs-trices de l'enseignement et de la recherche.

On entend par **PAT**: tous les collaborateurs de l'administration et de la technique

Graphique N°3 Personnel en 2014 et 2015, selon taux moyen en EPT selon les principales facultés et le groupe de fonctions, variation en pourcentage du personnel total des facultés



Conception et réalisation : Bureau des statistiques

Complément d'information

Pour toute demande veuillez adresser un courriel à Olivia Peila ou Véronique Produit :

statistiques@unige.ch