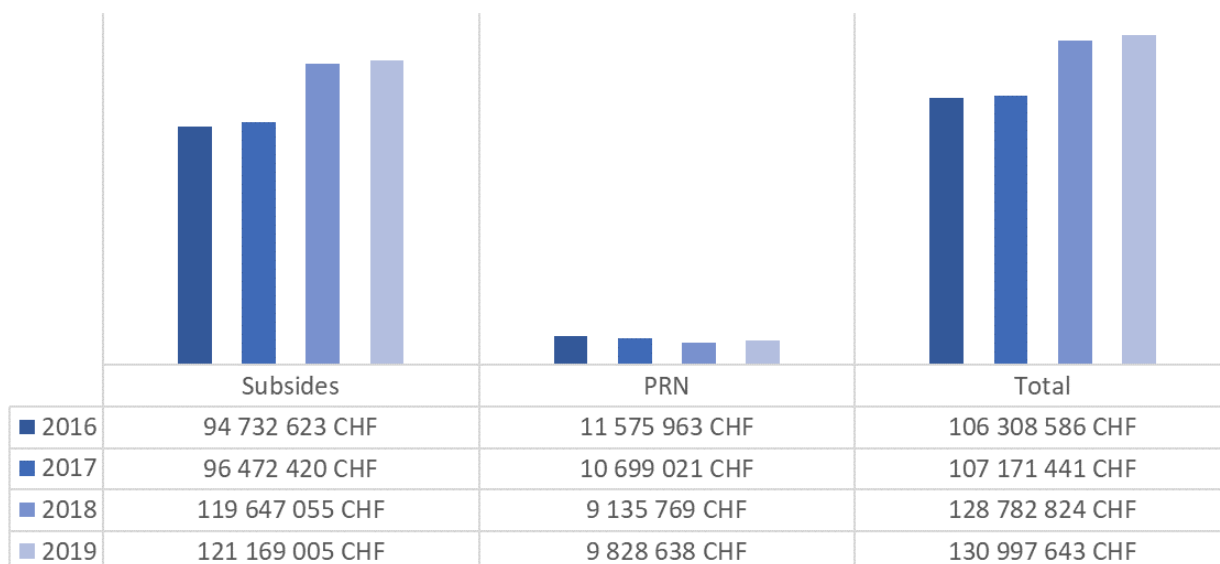


## Subsides octroyés à l'UNIGE par le Fonds national suisse

Chaque année, le Fonds national suisse (FNS) transmet au Bureau de l'information statistique la liste nominative des chercheurs et chercheuses de l'UNIGE ayant reçu un subside<sup>1</sup>. Ces données sont intégrées à la base de données *Recherche* de l'UNIGE afin d'établir le lien avec les informations contractuelles du personnel ayant reçu un subside.

En 2019, l'UNIGE a reçu du FNS au total CHF 130'997'643.-, dont CHF 9'828'638.- pour les pôles de recherche nationaux (PRN). Entre 2018 et 2019, le montant des subsides hors PRN a progressé d'un million et demi de francs (+1%), et atteint CHF 121'169'005.-.

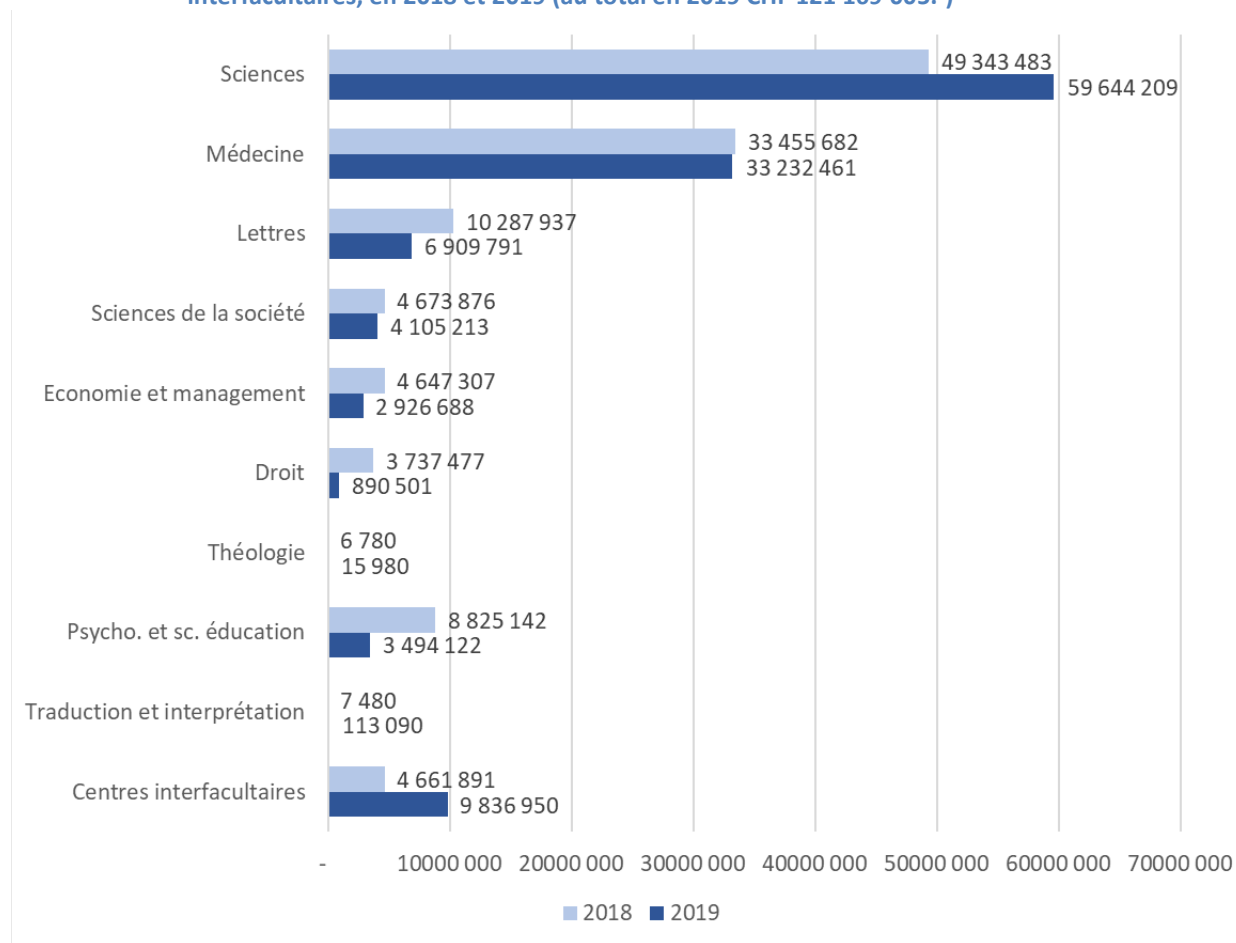
**Graphique 1 – Evolution des montants octroyés à l'UNIGE par le Fonds national suisse, en CHF, selon la date de décision de l'octroi, 2016-2019**



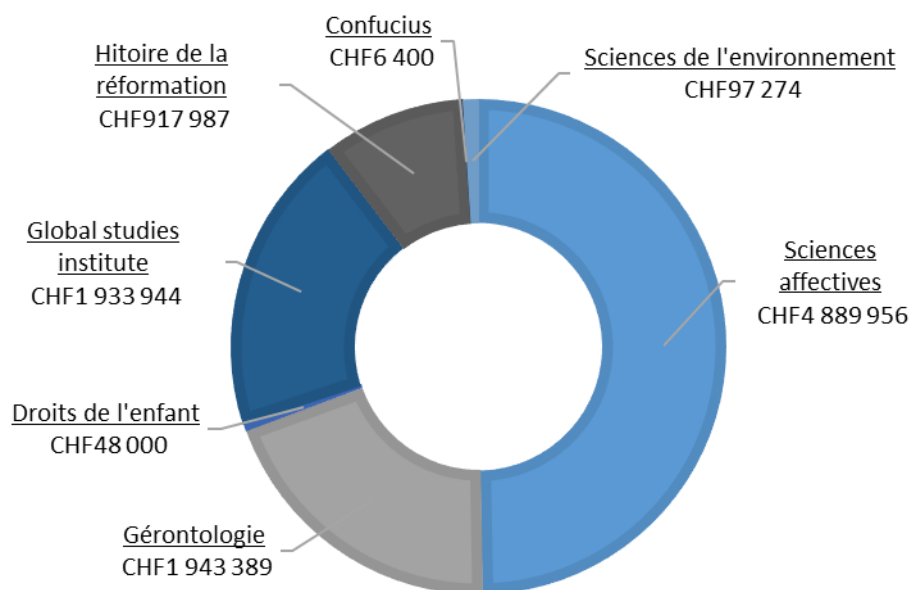
Plus de huit subsides sur dix octroyés à l'UNIGE sont destinés aux facultés des sciences (49%), de médecine (27%) et des lettres (6%). Viennent ensuite les facultés des sciences de la société (3%), de psychologie et des sciences de l'éducation (3%) et d'économie et de management (2%). Cette année, le montant des subsides a plus que doublé dans les centres interfacultaires (+ 5 millions de francs) s'élevant à CHF 9'836'950.-.

<sup>1</sup> Liste déterminée selon le critère de la date de décision d'octroi. Depuis 2019, cette liste comprend uniquement les subsides principaux.

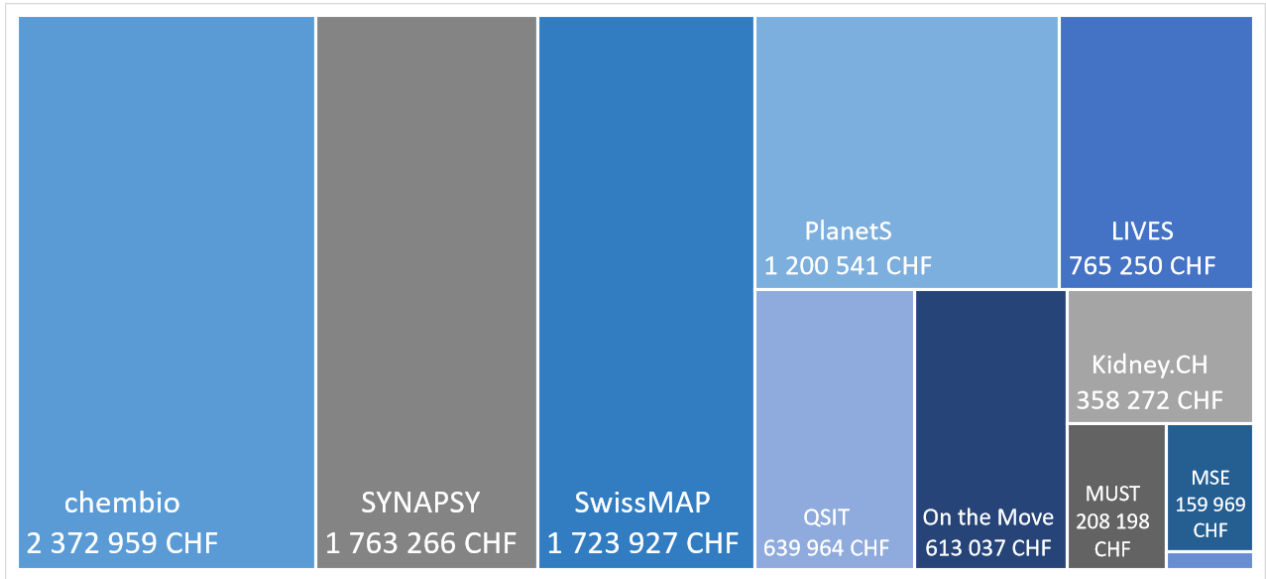
Graphique 2 – Répartition des subsides FNS octroyés à l'UNIGE (hors PRN), en CHF, par facultés et centres interfacultaires, en 2018 et 2019 (au total en 2019 CHF 121'169'005.-)



Graphique 3 – Répartition des subsides FNS par centres interfacultaires (hors PRN), en CHF, en 2019 (CHF 9'836'950.-)



Graphique 4 – Contributions 2019, en CHF, aux pôles de recherche nationaux pour l'UNIGE



Graphique 5 – Répartition des montants octroyés par la commission de recherche de l'UNIGE pour les bourses de mobilité (au total CHF 8'746'380.-), en 2019

