

## Les étudiant-es dans les hautes écoles universitaires suisses

En 2024, l'UNIGE reste à la 4<sup>ème</sup> place en nombre d'étudiant-es avec 17'594 étudiant-es\*. L'UNIGE a vu ses effectifs augmenter entre 2023 et 2024 (+1.1%). L'UNIGE a reçu, durant la même période, de nombreux/euses entrant-es (+14.3%). Cette hausse est générale en Suisse et le nombre d'entrant-es a augmenté en moyenne de +6.6% dans les hautes écoles universitaires. En ce qui concerne la répartition des étudiant-es, **un-e étudiant-e dans une haute école universitaire suisse sur dix est à l'UNIGE! La proportion de femmes étudiantes est de plus de 63% à UNIGE ce qui est le taux le plus élevé de Suisse.**

Nombre d'étudiant-es dans les principales universités suisses, en 2023/24 et 2024/25

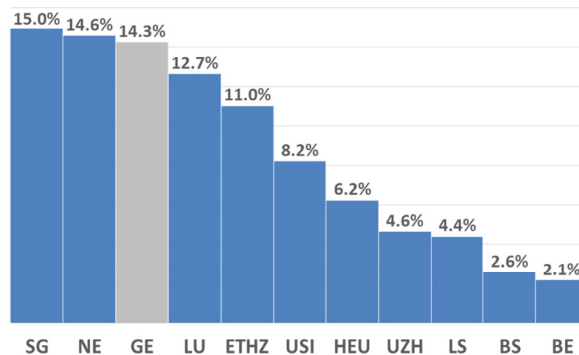
Etudiant-es	2023	2024	Variations 2024-2023	Part du total en 2024
UZH	28812	29385	2.0%	17.4%
ETHZ	24751	25533	3.2%	15.1%
BE	18368	18220	-0.8%	10.8%
GE	17399	17594	1.1%	10.4%
LS	16937	17182	1.4%	10.2%
EPFL	13637	14249	4.5%	8.4%
BS	13439	13731	2.2%	8.1%
SG	10355	10189	-1.6%	6.0%
FR	10167	9872	-2.9%	5.8%
USI	4307	4534	5.3%	2.7%
NE	4295	4453	3.7%	2.6%
LU	3561	3923	10.2%	2.3%

Source : Office fédéral de la statistique.

\*L'OFS relève le nombre d'étudiant-es selon des critères plus restrictifs que les universités et une nomenclature différente de l'UNIGE

° La notion d'«étranger-ère» est basée sur la nationalité pour les données de l'OFS

Variations en pourcentage des entrant-es en bachelor dans les principales universités suisses, entre 2023/24 et 2024/25

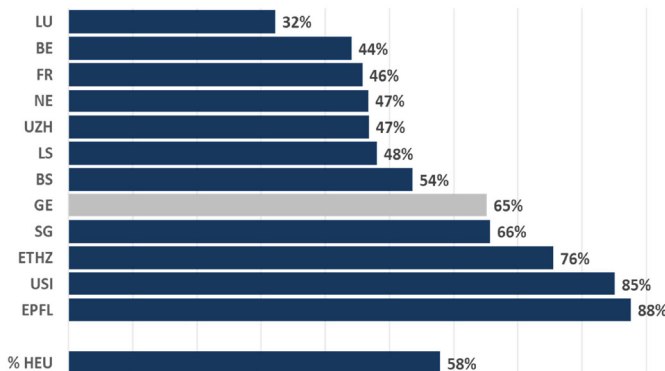


Le nombre d'entrant-es en bachelor a substantiellement augmenté à l'UNIGE. Cette croissance est particulièrement visible dans certains domaines\* dont les 3 principaux sont, par ordre d'importance:

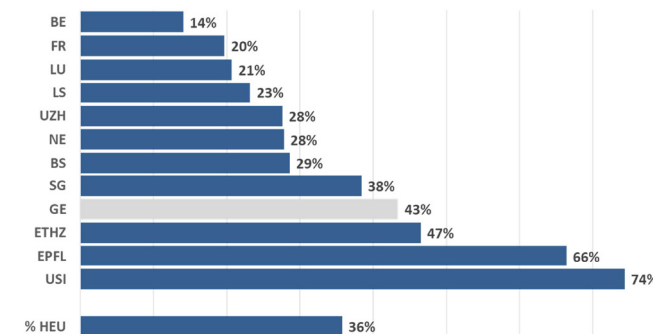
- 1- Les sciences exactes (+41%)
- 2-La pharmacie (+36%)
- 3-Le droit (+29%)

A noter que les sciences économiques (+17%), les sciences sociales (+13%) la médecine dentaire (+16%) et la médecine humaine (+3%) ont aussi vu leurs entrant-es augmenter.

Pourcentage de doctorant-es étrangers-ères° dans les principales universités suisses, en 2024/25



Pourcentage d'étudiant-es étrangers-ères° en master dans les principales universités suisses, en 2024/25



Part d'étudiant-es étrangers-ères et d'étudiantes à l'UNIGE selon le niveau d'étude en 2024/25

UNIGE	Bachelor	Master	Doctorat
% étrangers-ères*	31%	43%	65%
% femmes	63%	66%	54%

\* selon la nationalité

Les universités qui attirent le plus d'étudiant-es en master ou doctorat, en provenance d'autres pays, sont les Ecoles polytechniques fédérales, l'USI, l'UNISG et l'UNIGE. La différence, entre l'UNIBE et l'UNIGE, est plutôt intéressante; en effet, ces deux universités sont généralistes et ont un nombre d'étudiant-es comparable, mais l'UNIGE, comme les universités frontalières sont fréquentées par davantage d'étudiant-es en provenance des pays voisins ce qui explique un taux plus élevé d'étudiant-es étrangers-ères.

Plus de chiffres ?

Les données détaillées relatives aux étudiantes et étudiants, au personnel et aux diplômés sont disponibles sous divers formats sur le site <http://www.unige.ch/stat/>

Pour toute demande de complément d'information, veuillez écrire un courriel à :

[statistiques@unige.ch](mailto:statistiques@unige.ch)